

**Helyi
Esélyegyenlőségi
Program
Felülvizsgálata**

Nyúl Községi Önkormányzat



Nyúl, 2013-2018

Tartalom

Helyi Esélyegyenlőségi Program (HEP)	3
Bevezetés.....	3
A település bemutatása	3
Értékeink, küldetésünk	7
Célok.....	8
A Helyi Esélyegyenlőségi Program Helyzetelemzése (HEP HE).....	9
1. Jogszabályi háttér bemutatása	9
2. Stratégiai környezet bemutatása.....	10
3. A mélyszegénységben élők és a romák helyzete, esélyegyenlősége	120
4. A gyermekek helyzete, esélyegyenlősége, gyermekszegénység.....	32
5. A nők helyzete, esélyegyenlősége.....	49
6. Az idősek helyzete, esélyegyenlősége.....	54
7. A fogyatékkal élők helyzete, esélyegyenlősége	60
8. Helyi partnerség, lakossági önszerveződések, civil szervezetek és for-profit szereplők társadalmi felelősségvállalása	65
9. A helyi esélyegyenlőségi program nyilvánossága.....	66
A Helyi Esélyegyenlőségi Program Intézkedési Terve (HEP IT)	67
1. A HEP IT részletei.....	67
A helyzetelemzés megállapításainak összegzése	67
A beavatkozások megvalósítói.....	68
Jövőképünk.....	68
Az intézkedési területek részletes kifejtése.....	69
2. Összegző táblázat - A Helyi Esélyegyenlőségi Program Intézkedési Terve (HEP IT)	75
3. Megvalósítás	79
A megvalósítás előkészítése.....	79
A megvalósítás folyamata	79
Monitoring és visszacsatolás	81
Nyilvánosság	82
Érvényesülés, módosítás.....	83
4. Elfogadás módja és dátuma	84

Helyi Esélyegyenlőségi Program (HEP)

Bevezetés

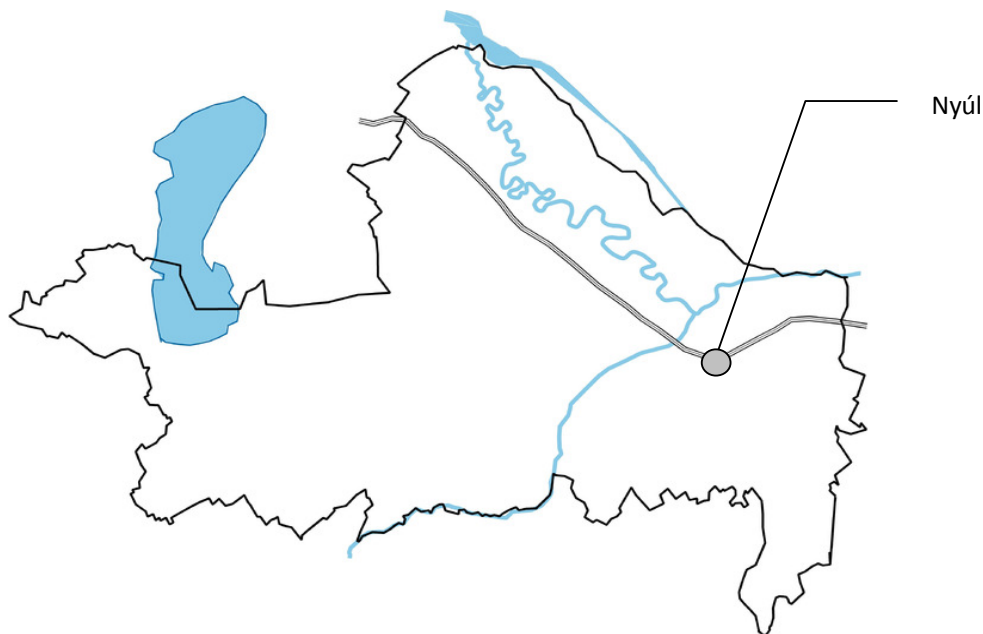
Összhangban az Egyenlő Bánásmódról és az Esélyegyenlőség Előmozdításáról szóló 2003. évi CXXV. törvény, a helyi esélyegyenlőségi programok elkészítésének szabályairól és az esélyegyenlőségi mentorokról szóló 321/2011. (XII. 27.) Korm. rendelet és a helyi esélyegyenlőségi program elkészítésének részletes szabályairól szóló 2/2012. (VI. 5.) EMMI rendelet rendelkezéseivel, Nyúl Község Önkormányzata Esélyegyenlőségi Programban rögzíti az esélyegyenlőség érdekében szükséges feladatokat.

Az önkormányzat vállalja, hogy az elkészült és elfogadott Esélyegyenlőségi Programmal összehangolja a település más dokumentumait¹, valamint az önkormányzat fenntartásában lévő intézmények működtetését. Vállalja továbbá, hogy az Esélyegyenlőségi Program elkészítése során bevonja partneri kapcsolatrendszerét, különös tekintettel a köznevelés állami és nem állami intézményfenntartóira. Jelen helyzetelemzés az Esélyegyenlőségi Program megalapozását szolgálja.

A jelenlegi helyi esélyegyenlőségi program felülvizsgálati dokumentumában szereplő „Kiegészítés” megjelölések időpontja 2015. június hónap, valamint 2017. december hónap.

A település bemutatása

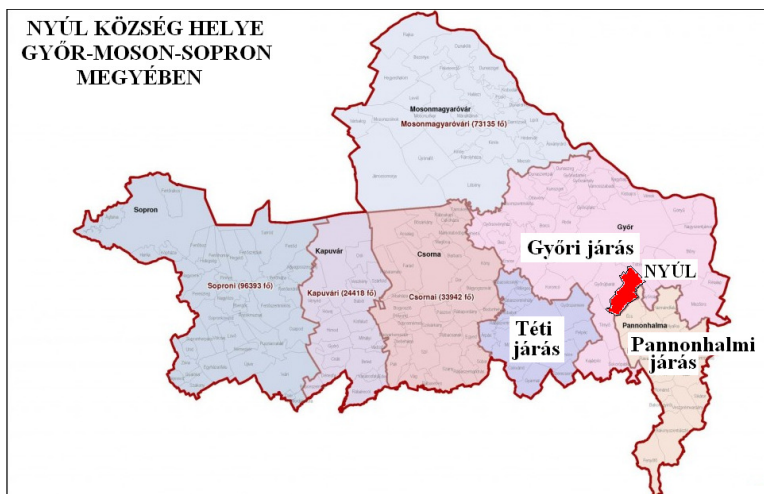
A település fekvése



Nyúl több mint **4 000 lakosú** község Győr-Moson-Sopron megye Győri kistérségében **Győr és Pannonhalma város között** a 82-es főútvonal mellett, de közúton Győrújbarát felől, vasúton pedig Győr és Veszprém irányából is megközelíthető.

¹ Költségvetési koncepció, Gazdasági program, Településrendezési terv, Településszerkezeti terv

Kiegészítés



A település fekvését bemutató új térkép.

A település története és mai élete

Településünk a bronzkor óta lakott hely, legkorábbi írásos említéseivel (NULU, NUUL) már **első királyaink idejében** találkozhatunk. A középkorban a területén fekvő 3 síksági és 2 hegyközség az átvonuló és hódító seregektől sokat szenvedett. Lakosságuk főleg az egyházi kézben levő szőlőterületek műveléséből, valamint gyümölcs- és gabonatermesztésből élt. Összeolvadásuk 1885 és 1940 között ment végbe. A **25 km²**-en elterülő község észak felé a **Kisalföld** lapályára tekint, Dél-Nyugaton pedig a nálunk legmagasabb pontját elérő (317 m) **Sokorói-halomvidék** 3 párhuzamos dombosorára támaszkodik. A dombhátak (pl. a kilátóval megemelt 313 m-es Lila) remek körpanorámát kínálnak. Az erdőhatár alatti dombokon **ezer éves szőlőkultúra** díszlik. A nádfedeles, döngölt falú, száz évnél idősebb házak bár nagyon megfogyatkozva, de máig fellelhetők a községben.

A **löszmélyutak** falában hangulatos pincék sorakoznak. A meredek löszfalakban több helyen színpompás tollazatú **gyurgyalagok** tanyáznak. A község féltett növényzsépsége a **leánykőöröcsin**, a domboldalakon pedig helyenként védett **kosborok** díszlenek. A hegyi rész igazi látványosságai a gáttal megzabolázott **hatalmas vízmosságok**. Ezek közül is a legnagyobb, a 650 méter hosszú és helyenként 20-30 méter mély „Szurdik”, mely több mint 150 év óta formálódik és egy dombgerinc átvágásának következményeként jött létre.

Bár a községet az országos zöld és a piros turistajelzés is érinti, főbb idegenforgalmi értékeinek megismerését leginkább mégis a település **saját túraútvonala** biztosítja. Ez a 11 km-es körút a **Fellner Jakab** által tervezett és **Dorfmeister István** freskóival díszített **barokk templom** mellől



indul és a **Mária-szobor** (1686) érintésével a **Szurdikon** át vezet fel a hegybe, ahol a **Szent Donát kápolnán** (1710) kívül felkeresi a legszebb kilátópontokat és a Nyúlra annyira jellemző **löszméllyutak pincesorait** is, de a **néprajzi értékek** (régí nádas- és présházak, egykori partlakások, kemencék), sőt a helyi **történelmi és irodalmi emlékek** sem maradnak ki.



Kiegészítés

2014. évben a település újabb túraútvonallal gyarapodott, amely a **NYÚLI KERESZT-ÚT** nevet kapta. Az útvonal az óramutató mozgásirányát követve 14 helybeli feszület érintésével különleges keresztutat alkotva 12,5 km megtételével halad körbe a település egyházi látnivalóin, miközben megmutatja természeti szépségeit és történelmi, kultúrtörténeti értékeit is. A keresztút teljes hosszának harmada halad végig Nyúl községben, ahol a 82-es főút mindkét oldalán járda van, illetve 3 helyen zebrák teszik biztonságossá az átkelést. A másik harmada nagyon gyér forgalmú hegyi utcákon vezet, a harmadik harmada pedig a hegyi rész jól járható földútjain.

A keresztút külön útvonaljelölést is kapott, amely a következő:

A két túraút 90%-ban eltérő útvonalon halad.



A 98%-ban **magyar lakosság** zöme (55%-a) ugyan a **szolgáltatásokból** él, és sokan dolgoznak a közeli Győr **ipari** üzemekben is (45%), de mégsem csupán a népesség 5%-a él mezőgazdaságból, hiszen fő foglalkozásától függetlenül a legtöbb családnak van kisebb nagyobb földterülete, kertje vagy szőlője a hegyben. A munkavállalók 77%-a naponta **ingázó**, bejáró dolgozó, de jelentős a **helyi vállalkozók** száma is.



Kiegészítés

A település központjában található Szent István tér az eredeti esélyegyenlőségi program elkészítése óta változott, így arról új kép kerül közzétételre az alábbiakban. A Szent István tér parkosítva lett, Trianoni emlékmű lett felállítva, továbbá a park közepén található a Magyar szabadságharc hőseinek emlékére felállított emlékmű.

A Szent István parkot az önkormányzat 2017. évben pályázati forrásból megújította. A parkba fából készült pihenőpadok, virágládák kerültek kihelyezésre, a park növényzete is megújult.



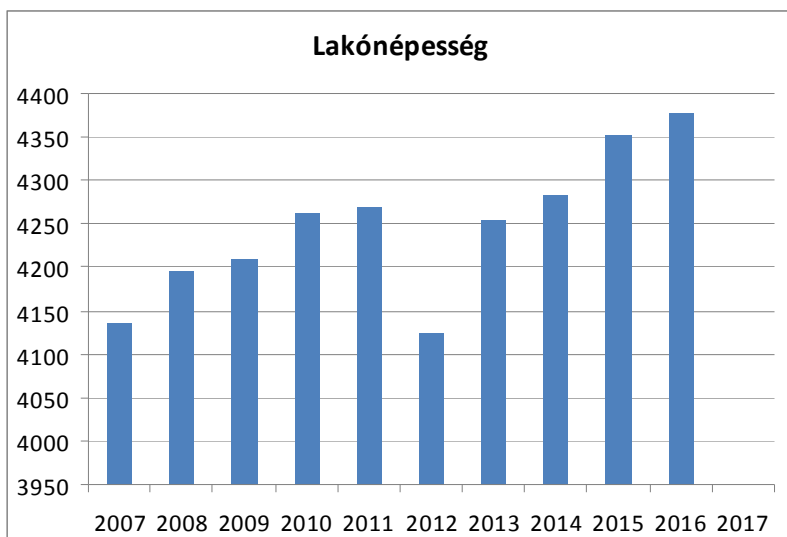
A község **infrastrukturális ellátottsága** csaknem **teljes körű**. Az egészségügyi ellátást 2 háziorvos, üzemorvos, gyermekorvos, fogorvos, védőnői szolgálat, állatorvos és a gyógyszerár teszi teljessé. Az új **óvoda 2005. évben épült, a bölcsőde** pedig 2011. évben került átadásra. Ezen felül felújított, teljes akadálymentesített iskola várja a gyermekeket. A kultúrelvet rendezvényeinek a volt gyógyszerár épületéből 2012. évben kialakított közösségi ház és az iskola ad otthont, az internet-elérést kábel TV-hálózat és a teleház is segíti. A település községi könyvtárral is rendelkezik, amely heti két alkalommal várja az olvasni szeretőket. Postahivatal, takarékszövetkezet, több kisebb-nagyobb bolt áll a lakosság rendelkezésére. A közbiztonság megteremtésén a rendőrség és a helyi **polgárőrség** fáradozik. A növekvő idegenforgalom étkezési, szállás és szórakozási igényeit különböző szintű vendégházak, fogadók, csárdák és a borúttá szerveződött pincetulajdonosok biztosítják.

Demográfiai adatok

A település lakónépessége számának alakulása

Lakónépesség száma az év végén

	Fő	Változás
2007	4137	
2008	4196	101%
2009	4210	100%
2010	4263	101%
2011	4270	100%
2012	4125	97%
2013	4256	103%
2014	4283	101%
2015	4352	102%
2016	4378	101%



A lakónépesség változása mindig az előző évi adatokhoz lett viszonyítva.

A táblázatból kitűnik, hogy a település lakóinak száma a 2010. és 2011. évben volt a legmagasabb, 2012. évben pedig a legalacsonyabb a 2007. évi adathoz viszonyítva.

Kiegészítés

Változás, hogy a korábbi adatok kiegészültek a 2013. évi és 2014. évi adatokkal. A lakónépességi adatok megállapításánál változás, hogy az eredeti esélyegyenlőségi program elkészülte utáni években a település lakóinak száma 2014. évben volt a legmagasabb, 2012. évben pedig a legalacsonyabb.

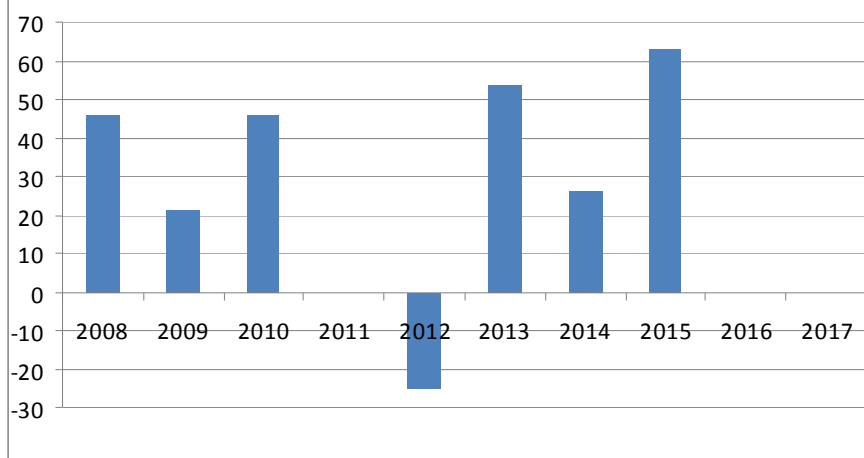
A 2017. évi felülvizsgálat során megállapítható, hogy a lakónépesség száma 2013. év óta folyamatosan növekszik. A lakosságszám növekedésével a gyermeklétszám is folyamatosan növekszik. Ez magával vonzza azt, hogy az önkormányzatnak előbb-utóbb megoldandó feladata lesz a gyermekgondozást, gyermeknevelést végző intézmények bővítése, valamint plusz gyermekorvosi és védőnői körzet kialakítása. A jelenlegi helyzetet tekintve a védőnők a maximum finanszírozható pontszám felett teljesítenek.

A változásokat a **településre jellemző belföldi vándorlások** is mutatják, amelyet az alábbi táblázatban szemléltetünk:

Belföldi vándorlások

	állandó jellegű oda-vándorlás	elvándorlás	egyenleg
2008	144	98	46
2009	119	98	21
2010	111	65	46
2011	98	98	0
2012	76	101	-25
2013	157	103	54
2014	151	125	26
2015	157	94	63
2016	nincs adat	nincs adat	0

Belföldi vándorlások - egyenleg (fő)



Kiegészítés

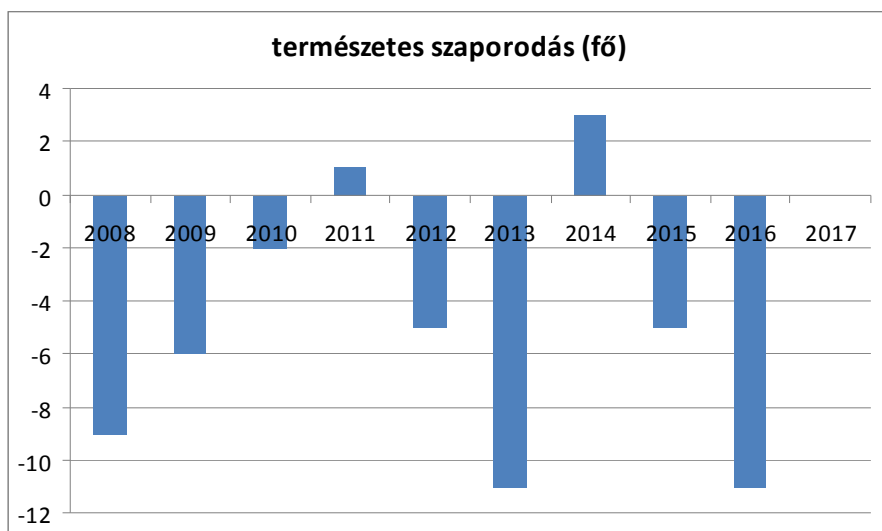
A belföldi vándorlások adatai kiegészültek a 2012. évi és 2013. évi adatokkal. 2014. évre sajnálatos módon adat nem áll rendelkezésre. Megállapítható, hogy Nyúl községben 2013. évben volt a legmagasabb a településre bevándorlók száma. Ezzel ellentétben a településről elvándorlók aránya 2012. évben volt a legmagasabb.

A vándorlások tekintetében 2014-2015. évi adatokkal került kiegészítésre a táblázat. A vándorlási egyenlegből is kitűnik a lakónépesség számának emelkedése. Egyre inkább több a településre költöző, mint az innen elvándorló személyek száma. Ennek oka lehet többek között településünk jó megközelíthetősége, infrastrukturális ellátottsága, és a viszonylag megfizethető ingatlanárak.

A demográfiai adatokhoz kiegészítésként szerepeltetem Nyúl község vonatkozásában, valamint Győr-Moson-Sopron megye vonatkozásában a természetes szaporodásra jellemző adatokat az alábbiakban:

Természetes szaporodás Nyúl községben

	élve születések száma	halálozások száma	természetes szaporodás (fő)
2008	42	51	-9
2009	36	42	-6
2010	32	34	-2
2011	45	44	1
2012	38	43	-5
2013	30	41	-11
2014	39	36	3
2015	30	35	-5
2016	45	56	-11



Természetes szaporodás – Győr-Moson-Sopron megyében

	élve születések száma	halálozások száma	természetes szaporodás (fő)
2008	4260	5419	-1159
2009	4227	5411	-1184
2010	3986	5440	-1454
2011	3881	5340	-1459
2012	4002	5447	-1445
2013	3815	5440	-1625
2014	3961	5317	-1356

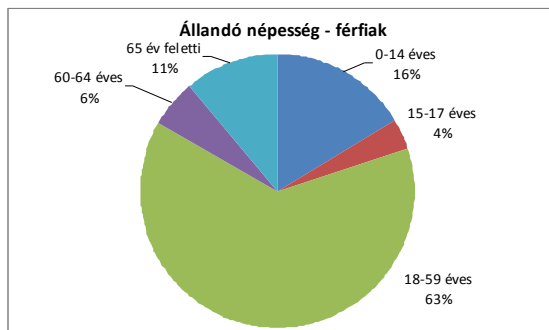
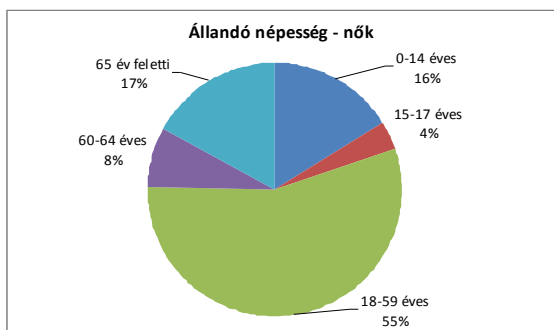
Fenti adatokból megállapítható, hogy az élve születések száma nincs arányban a halálozások számával. A karrier és gazdasági helyzet miatt kitolódik a gyermekvállalás ideje. Emiatt feltételezhetően a családok kevesebb gyermeket vállalnak, mint a korábbi években.

Győr-Moson-Sopron megyére vonatkozóan 2015-2016. évre adat nem lelhető fel.

Az alábbiakban bemutatásra kerül **a település állandó népességszáma a 2011. évi adatok alapján**

Állandó népesség

	fő			%	
	nők	férfiak	összesen	nők	férfiak
nő	2066	2084	4150	50%	50%
0-2 évesek			117		
0-14 éves	305	341	646	47%	53%
15-17 éves	68	76	144	47%	53%
18-59 éves	1056	1319	2375	44%	56%
60-64 éves	147	118	265	55%	45%
65 év feletti	323	230	553	58%	42%

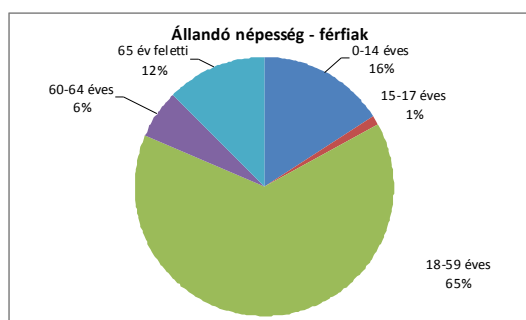
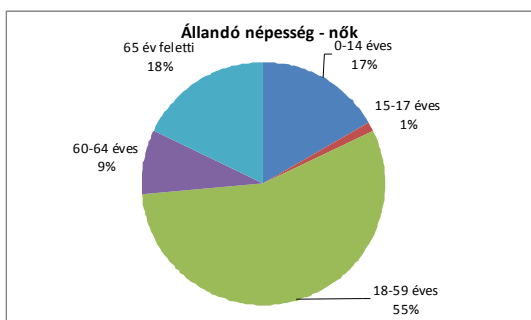


A táblázatból kitűnik, hogy a település állandó népességének legnagyobb részét mind a nők, mind pedig a férfiak esetében a 18-59 éves aktív korosztály teszi ki.

Kiegészítés

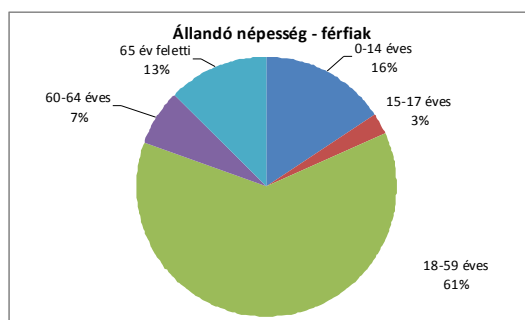
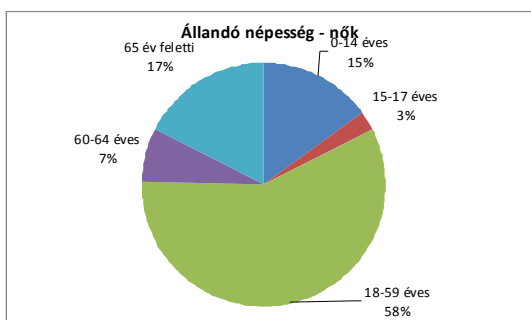
A település állandó népességszáma a 2014. évi adatok alapján

	fő			%	
	nők	férfiak	összesen	nők	férfiak
nő	2128	2126	4254	50%	50%
0-2 évesek			112		
0-14 éves	325	330	655	50%	50%
15-17 éves	21	23	44	48%	52%
18-59 éves	1086	1337	2423	45%	55%
60-64 éves	168	129	297	57%	43%
65 év feletti	344	259	603	57%	43%



A település állandó népességszáma a 2015. évi adatok alapján

	fő			%	
	nők	férfiak	összesen	nők	férfiak
nő	2154	2164	4318	50%	50%
0-2 évesek			106		
0-14 éves	321	337	658	49%	51%
15-17 éves	56	60	116	48%	52%
18-59 éves	1242	1346	2588	48%	52%
60-64 éves	160	149	309	52%	48%
65 év feletti	375	272	647	58%	42%



Értékeink, küldetésünk

Nyúl község törekvése, hogy a település olyanná váljon, ahol senki nem tapasztalja a hátrányos megkülönböztetés közvetlen vagy közvetett formáját védett tulajdonságai alapján, ahol minden lakossal szemben érvényesül az egyenlő bánásmód elve, valamint biztosított az egyenlő hozzáférés az önkormányzat és intézményei által nyújtott szolgáltatásokhoz.

Célok

A Helyi Esélyegyenlőségi Program átfogó célja

Nyúl település Önkormányzata az Esélyegyenlőségi Program elfogadásával érvényesíteni kívánja:

- az egyenlő bánásmód, és az esélyegyenlőség biztosításának követelményét,
- a közszolgáltatásokhoz történő egyenlő hozzáférés elvét,
- a diszkriminációmentességet,
- szegregációmentességet,
- a foglalkoztatás, a szociális biztonság, az egészségügy, az oktatás és a lakhatás területén a helyzetelemzés során feltárt problémák komplex kezelése érdekében szükséges intézkedéseket. A köznevelési intézményeket – az óvoda és bölcsőde kivételével – érintő intézkedések érdekében együttműködik az intézményfenntartó központ területi szerveivel (tankerülettel).

A HEP helyzetelemző részének célja

Elsődleges célunk számba venni a 321/2011. (XII. 27.) Korm. rendelet 1. § (2) bekezdésében nevesített, esélyegyenlőségi szempontból fókuszban lévő célcsoportokba tartozók számát és arányát, valamint helyzetét a településen.

Emellett célunk a célcsoportba tartozókra vonatkozóan áttekinteni a szolgáltatásokhoz történő hozzáférésük alakulását, valamint feltárni az ezeken a területeken jelentkező problémákat.

További célunk meghatározni az e csoportok esélyegyenlőségét elősegítő feladatokat, és azokat a területeket, melyek fejlesztésre szorulnak az egyenlő bánásmód érdekében.

A célok megvalósításának lépéseit, azok forrásigényét és végrehajtásuk tervezett ütemezését az HEP IT tartalmazza.

A HEP IT célja

Célunk a helyzetelemzésre építve olyan beavatkozások részletes tervezése, amelyek konkrét elmozdulásokat eredményeznek az esélyegyenlőségi célcsoportokhoz tartozók helyzetének javítása szempontjából.

További célunk meghatározni a beavatkozásokhoz kapcsolódó kommunikációt.

Szintén célként határozzuk meg annak az együttműködési rendszernek a felállítását, amely a programalkotás és végrehajtás során biztosítja majd a megvalósítás, nyomon követés, ellenőrzés-értékelés, kiigazítás támogató strukturális rendszerét, vagyis a HEP Fórumot és a hozzá kapcsolódó tematikus munkacsoportokat.

Kiegészítés

A HEP IT célja a felülvizsgálatot követően a következőre módosul:

Célunk a helyzetelemzésre építve olyan beavatkozások részletes tervezése, amelyek konkrét elmozdulásokat eredményeznek az esélyegyenlőségi célcsoportokhoz tartozók helyzetének javítása szempontjából.

További célunk meghatározni a beavatkozásokhoz kapcsolódó kommunikációt.

Megjegyzés: A HEP Fórum és a hozzá kapcsolódó tematikus munkacsoportok megszüntetésre kerülnek, amelynek oka, hogy működésük okafogyottá vált.

1. Jogszabályi háttér bemutatása

1.1 A program készítését előíró jogszabályi környezet rövid bemutatása

A helyi esélyegyenlőségi program elkészítését az egyenlő bánásmódról és az esélyegyenlőség előmozdításáról szóló 2003. évi CXXV. törvény (továbbiakban: Ebktv.) előírásai alapján végeztük. A program elkészítésére vonatkozó részletszabályokat a törvény végrehajtási rendeletei,

- a helyi esélyegyenlőségi programok elkészítésének szabályairól és az esélyegyenlőségi mentorokról szóló 321/2011. (XII.27.) Korm. rendelet „2. A helyi esélyegyenlőségi program elkészítésének szempontjai” fejezete és
- a helyi esélyegyenlőségi program elkészítésének részletes szabályairól szóló 2/2012 (VI.5.) EMMI rendelet

alapján alkalmaztuk, különös figyelmet fordítva a

- a Magyarország helyi önkormányzatairól szóló 2011. évi CLXXXIX. törvény (továbbiakban: Mötv.)
- a szociális igazgatásról és szociális ellátásokról szóló 1993. évi III. törvény (továbbiakban: Szt.)
- a foglalkoztatás elősegítéséről és a munkanélküliek ellátásáról szóló 1991. évi IV. törvény (továbbiakban: Ft.)
- a nemzetiségek jogairól szóló 2011. évi CLXXIX. törvény (továbbiakban: nemzetiségi törvény)
- az egészségügyről szóló 1997. évi CLIV. törvény (továbbiakban: Eütv.)
- a gyermekek védelméről és a gyámügyi igazgatásról szóló 1997. évi XXXI. törvény (továbbiakban: Gyvt.)
- a nemzeti köznevelésről szóló 2011. évi CXCV. törvény (továbbiakban: Nkntv.)

előírásaira.

Kiegészítés

2013. január 1. napjával megalakultak a járási hivatalok. A járási hivatalok megalakulásával első körben az alanyi jogon és méltányossági jogon járó közgyógyellátással és ápolási díjjal, valamint az időskorúak járadékára való jogosultsággal kapcsolatos teljes körű ügyintézés került el a helyi polgármesteri hivatalok hatásköréből. 2015. április 1. napjától a helyi önkormányzatok hatásköréből a járási hivatalok hatáskörébe került át az aktív korúak ellátásával kapcsolatos teljes körű ügyintézés.

Az említett hatáskörváltásokról többek között a többször módosított, a szociális igazgatásról és szociális ellátásokról szóló 1993. évi III. törvény (továbbiakban: Szt.) rendelkezik.

1.2 Az esélyegyenlőségi célcsoportokat érintő helyi szabályozás rövid bemutatása.

Nyúl Község Önkormányzatának Képviselőtestülete 2009. év április hó 28-i ülésén, 68/2009.(IV.28.)számú határozatával fogadta el „Nyúl Község Önkormányzatának Közoktatási Esélyegyenlőségi Program”-ját.

A program tartalmazza a helyi közoktatási esélyegyenlőségi helyzetelemzést, kitérve a helyi közoktatáspolitikára hatást gyakorló tényezőkre, a közoktatási szolgáltatások elérhetőségére, az óvodai feladatellátásra, továbbá az általános iskolai feladatellátásra. A program tartalmazza továbbá a települési közoktatási esélyegyenlőségi intézkedési tervet.

Mivel a közoktatási esélyegyenlőségi program 2009. évben készült, és azóta felülvizsgálatra nem került, célszerű lenne annak aktualizálása.

Nyúl Község Önkormányzatának Képviselőtestülete 2008. év szeptember hó 30-i ülésén, a 237/2008.(IX.30.)számú határozatával fogadta el „Az Aranykapu Óvoda Esélyegyenlőségi és Intézkedési Terve a sajátos nevelési igényű gyermekek integrációjához” című programot.

A program bemutatja a 2008. évi helyzetet az SNI-s gyermekek vonatkozásában, meghatározza a kívánatos jövőképet, célokat, bemutatja a cél eléréséhez szükséges tevékenységeket.

Tekintettel arra, hogy a településen 2011. évben megnyitotta kapuit az Aranykapu Óvoda és Bölcsőde intézmény bölcsődei egysége, így a 2008. évben az óvodára elfogadott esélyegyenlőségi és intézkedési tervet teljesen át kellene dolgozni, és a jelenlegi viszonyokra tekintettel szükséges lenne aktualizálni.

Az önkormányzatnak egyes közszolgáltatások igénybevételét szabályozó rendelete nincs.

Kiegészítés

„Az Aranykapu Óvoda Esélyegyenlőségi és Intézkedési Terve a sajátos nevelési igényű gyermekek integrációjához” című programot az óvoda vezetése 2014. évben felülvizsgálta. A felülvizsgálat során a dokumentum lényeges, tartalmi elemei nem változtak, a felülvizsgálat csak a létszámváltozásra – amely némi csökkenést mutat az SNI-s gyermekek körében – és egyes kódszámok változására terjedt ki.

A program továbbra sem terjed ki a bölcsődei egységre vonatkozóan, mivel a bölcsődében korai fejlesztést nem végeznek.

Nyúl Községi Önkormányzat Képviselőtestülete 17/2013.(XII.18.)önkormányzati rendeletével megalkotta „A szociális igazgatás és szociális ellátás helyi szabályairól” szóló rendeletet, amely a helyben igényelhető szociális támogatások szabályait tartalmazza. A rendelet célja, hogy Nyúl község lakossága szociális biztonságának megteremtése és megőrzése érdekében meghatározza a helyi önkormányzat által biztosított egyes szociális ellátások formáit, a jogosultsági és eljárási szabályokat, illetve azok igénybevételének és érvényesítésének módját, feltételeit és garanciáit. Ezt a rendeltet jogszabályváltozás miatt a testület 2015. március 31. nappal hatályon kívül helyezte, és a többször módosított, a szociális igazgatásról és szociális ellátásokról szóló 1993. évi III. törvény (továbbiakban: Szt.) rendelkezéseire igazodva megalkotta a 3/2015.(II.27.) számú, „A települési támogatásról és az egyéb szociális ellátásokról” szóló rendeletét. Az újonnan megalkotott rendelet 2015. április 1. napjától lépett hatályba, rendelkezései a szociális alapon helyi önkormányzat által nyújtott pénzbeli és természetbeni települési támogatások szabályait tartalmazza. Szabályozza továbbá a szociális étkezés igénybevételére és a házi segítségnyújtás igénybevételére vonatkozó feltételeket, meghatározza az ezen szolgáltatások igénybevételének díjait.

A gyermekek védelméről és a gyámügyi igazgatásról szóló 1997. évi XXXI. törvény rendelkezéseire igazodva Nyúl Községi Önkormányzat rendelkezik egy, 2006. évben megalkotott, 8/2006.(III.01.)számú, „A gyermekvédelem helyi szabályairól” szóló rendelettel. A helyi rendelet célja, hogy a Gyvt. által megállapított, a gyermekek védelmét szolgáló ellátási formák alkalmazásához – a helyi sajátosságokat figyelembe véve – a feltételrendszert és eljárásokat szabályozza.

2. Stratégiai környezet bemutatása

2.1 Kapcsolódás helyi stratégiai és települési önkormányzati dokumentumokkal, koncepciókkal, programokkal

Nyúl Község Önkormányzatának Képviselőtestülete 2012. év november hó 27-i ülésén, a 163/2012.(XI.27.) határozatával fogadta el az önkormányzat 2013. évi költségvetési koncepcióját.

A költségvetési koncepció elsősorban az önkormányzat 2011. évi vagyont, a 2011-2012. években megvalósult fejlesztéseket, és a 2013. évre tervezett beruházásokat, fejlesztéseket tartalmazza. Kitér a társulás keretében ellátandó feladatokra, az intézményi és önkormányzati bevételekre. A 2013. évet érintő költségvetési tendenciáknál foglalkozik a gazdasági, társadalmi, természeti, környezeti és turisztikai szempontokkal.

A társadalmi szempontok tekintetében az utóbbi években az oktatási és nevelési intézményrendszerben pozitív változás következett be. A 2011. évben átadott bölcsődével az oktatási és nevelési intézményrendszer teljes körű lett. Az óvoda kihasználtsága 88,9%-os, a bölcsőde kihasználtsága 89,3%-os, az iskola kihasználtsága 79,9%-os.

Nyúl Község Önkormányzatának Képviselőtestülete 2010. év december hó 14-i ülésén, a 271/2010.(XII.14.)határozatával fogadta el az önkormányzat 2010-2014. évre szóló ciklusprogramját.

A ciklusprogram foglalkozik a társadalmi körülményekkel, a gazdasággal, a természeti értékekkel, környezetvédelemmel és a kultúrával.

A ciklusprogram egyik fontos része az intézményi szinten ellátandó feladatok. Itt kell megemlíteni, hogy az óvoda és az iskola is több TÁMOP pályázaton nyert támogatást, amelyek fenntartásáról gondoskodni kell.

A ciklusprogramban a fejlesztések között szerepel az önkormányzat előtti park felújítása, az Arany János utcai játszótér kialakítása, az IKSZT Közösségi ház építése és szabadtéri rendezvényeknek helyet adó tér kialakítása és az orvosi rendelő felújítása. A tervezett fejlesztések közül az önkormányzat előtti park felújítása és az Arany János utcai játszótér kialakítása valósult meg pályázati forrásból. Az új játszótér már a műszaki átadást követően birtokba vették a bölcsődések és az óvodások, és azóta is nagy szeretettel használják.

A ciklusprogramban szerepel a szociális ellátó rendszer keretében megvalósítandó feladatok. A gyermekjóléti hálózat működtetése 2013. február 28-ig a Győri Többcélú Kistérségi Társuláson keresztül történt. 2013. március 1-től a gyermekjóléti feladatellátás önkormányzati társulás formájában biztosított. Nyúl község a feladat-ellátási társulási szerződést Győrújbarát Községi Önkormányzattal kötötte meg. A társulás székhelye Győrújbarát község lett. A családsegítő hálózat és a házi segítségnyújtás Pannonhalma Többcélú Kistérségi Társulás keretén belül működik feladat-ellátási társulási szerződés keretében.

A ciklusprogramban a tervek között szerepelt egy közösségi ház létrehozása, amelynek fő feladata a település kulturális életének, programjainak szervezése, lebonyolítása lett volna, de ez az elképzelés pénzühiány miatt nem valósult meg, és előreláthatólag a közeljövőben nem is fog megvalósulni. A civil szervezeteknek a volt gyógszertár helyiségeiből kialakított közösségi ház ad otthont.

2010. évben elkészült egy nyugdíjas otthon létrehozásának lehetőségéről szóló megvalósíthatósági tanulmány, de nyugdíjas otthon ez idáig a településen nem épült. Nyugdíjas otthon a jelenlegi gazdasági helyzetet tekintve csak magántőke bevonásával valósulhat meg.

Nyúl Község Önkormányzatának Képviselőtestülete megalkotta a Helyi Építési Szabályzatról szóló 13/1999.(XI.26.)rendeletét, amely a megalkotását követően többször módosult. Ezzel párhuzamosan elfogadta a település rendezési tervét. A rendezési terv kijelöli a közösségi és szociális célú épületek építésének helyét. Ezen intézmények alapvetően a településközpontjában létesítendőek, de amennyiben egyéb jogszabály lehetőséget ad rá, a település más részén is létesíthetőek. A szabályozási terv meghatározza a közösségi és szociális célú épületek építési feltételeit, gondolva itt a zöld területek nagyságára, és a felépítendő épület méreteire.

Az önkormányzat rendelkezik a Nyúli Sportegyesület sportfejlesztési koncepciójával, ami 2011-2016. időszakra vonatkozik. Az önkormányzat a testnevelés sport tevékenység feltételeinek szabályozása során arra törekszik, hogy biztosítsa a közigazgatási területén lakó állampolgárok rendszeres testedzésre vonatkozó jogát. Az önkormányzat a sport fejlesztésének és támogatásának hatékonysága és koordinációja érdekében figyelembe veszi az oktatás, az egészségügy, a szociális, a községfejlesztési, környezetvédelmi, a közművelődési és más szabadidős ágazatokat és biztosítja a sport integráns helyét a társadalmi kultúra fejlődésében. A testnevelés és a sport részterületei – óvodai és iskolai testnevelés, verseny-, illetve látványsport, lakossági szabadidősport, fogyatékosok sportja – egymással összefüggő, egymással kölcsönhatásban álló egészet képeznek, egyik területfejlesztése sem indokolt a másik rovására. A sportfejlesztési koncepció részletesen tartalmazza a sport és labdarúgás elhelyezkedését a település életében, különös tekintettel az óvodai és az iskolai labdarúgásra.

Kiegészítés

2014. év őszén önkormányzati polgármester és képviselő választás volt. A választást követően, 2014. október 27-én az újonnan megválasztott képviselőtestület megtartotta alakuló ülését.

A korábbi képviselőtestület által elfogadott, 2010-2014. évre szóló ciklusprogram aktualitását veszítette. A már hatálytalan ciklusprogram helyett a képviselőtestület 80/2015.(III.31.)önkormányzati határozatával, a 2015. március 31-i ülésén elfogadta „Nyúl Községi Önkormányzat 2015-2019. évekre szóló gazdasági programját”. A gazdasági program konkrét célokat nem tartalmaz, inkább csak egyfajta iránymutatás az elkövetkezendő időszakra vonatkozóan. A település pilléreiként határozza meg az alábbiakat:

- lakosság – társadalmi körülmények,
- gazdaság,
- a természeti értékek, környezetvédelem
- kultúra.

Az általános iskola kihasználtsága 79,9%-ról 86,1%-ra növekedett. Ez az arány folyamatosan növekszik. A 2015. évi beiratkozásnál az intézménybe már 50 gyermeket írtak be első osztályba, a ballagó nyolcadik osztályosok száma 18 fő, továbbá 4-5 fő költözés miatt más oktatási intézményben folytatja tanulmányait.

Az óvoda kihasználtsága 88,9%-ról 92,6%-ra, a bölcsőde kihasználtsága 89,3%-ról 100%-ra növekedett.

2016 júniusában 30 diák ballagott az általános iskolából, 2016 szeptemberében 24 gyermeket írtak be első osztályba.

A 2017. évi felülvizsgálatkor az óvoda kihasználtsága 86%, a bölcsőde kihasználtsága 81%, a általános iskola kihasználtsága pedig 94,7%-os.

2.2 A helyi esélyegyenlőségi program térségi, társulási kapcsolódásainak bemutatása

Nyúl Községi Önkormányzat a gyermekjóléti hálózatot 2013. február 28-ig a Győri Többcélú Kistérségi Társuláson keresztül működtette. Tekintettel arra, hogy a kistérségi társulás a 2013. évben törvény erejénél fogva megszűnik, az önkormányzat úgy döntött, hogy ezen kötelező feladat ellátására feladat-ellátási társulási szerződést köt Győrújbarát Község Önkormányzatával. A társulás székhelye Győrújbarát község lett. Győrújbarát-Nyúl Gyermekjóléti Szolgáltatást Ellátó Társulás alapító okirattal, szervezeti és működési szabályzattal, valamint szakmai programmal rendelkezik.

A társulás létrejöttének célja, hogy a társult településeken a szociális és mentálhigiénés problémák kezelése, feltárása megoldásra kerüljön.

A gyermekjóléti szolgáltatás, gyermekjóléti alapellátás célja, hogy az általa nyújtott szolgáltatásokon keresztül járuljon hozzá a gyermek testi, értelmi, érzelmi, erkölcsi fejlődésének, jólétének biztosításához, a családban történő nevelkedéshez, veszélyeztetettségének megelőzéséhez, a kialakult veszélyeztetettség megszüntetéséhez, valamint a gyermek családjából történő kiemelésének a megelőzéséhez.

A szakmai program olyan módon határozza meg a célokat, hogy az 1997. évi XXXI. Gyermekvédelmi törvénynek eleget tegyen.

Az önkormányzat döntésének megfelelően a családsegítő hálózat és a házi segítségnyújtás Pannonhalma Többcélú Kistérségi Társulás Szociális Intézményének keretén belül működik feladat-ellátási szerződés alapján.

Nyúl község tagja a Pannónia Kincse Leader Egyesületnek. Az egyesület rendelkezik 2013. évre elfogadott helyi vidékfejlesztési stratégiával. A stratégia fő célkitűzése az „Értékünk a térségünk” program megvalósítása, valamint az „Éltető-Élhető” települések a Pannónia Kincse Leader Egyesület területén.

Az „Értékünk a térségünk” program keretében kiemelkedő a helyi vállalkozások létrehozásának és fejlesztésének támogatása, amellyel biztosítható a települési foglalkoztatás növelése, és ezzel erősíthető a megtartó erő is. A program legfontosabb célkitűzése a helyi gazdasági potenciál erősítése, Győr elszívó hatásának kompenzálása a vidéki területeken. Meghatározó szempont a periférikus területek és a térségi egyenlőtlenségek kompenzálása helyi munkahelyteremtéssel és megtartással, jövedelemtermelési potenciál elősegítésével.

Az „Éltető-Élhető” települések a Pannónia Kincse Leader Egyesület területén program általános célja az egyesület településeinek és szervezeteinek szolgáltatásnyújtási kompetenciájának és a háttér infrastruktúrájának a támogatása, ugyanis a településeken sokszor hiányzik a megfelelő forrásbiztosítás az infrastrukturális háttér színvonalasabbá tételéhez.

Kiegészítés

2016. január 1-től – jogszabályváltozás miatt – megszűnt a Győrújbarát-Nyúl Gyermekjóléti Szolgáltatást Ellátó Társulás. A gyermekjóléti szolgálattal kapcsolatos feladatokat a Pannonhalma Többcélú Kistérségi Társulás Szociális és Gyermekjóléti Központon keresztül látja el településünk.

2.3 A települési önkormányzat rendelkezésére álló, az esélyegyenlőség szempontjából releváns adatok, kutatások áttekintése, adathiányok kimutatása

A helyi esélyegyenlőségi program részét képezi több, a településsel kapcsolatos, a településen élők helyzetének adatait tartalmazó, bemutató táblázat.

A táblázatok adattartalmához az adatok, információk elsősorban a TeIR (Országos Területfejlesztési és Területrendezési Információs Rendszer) rendszerből lettek kigyűjtve, de adatgyűjtés történt a Helyi Vizuál Rendszer (népességnyilvántartó) programból.

Az adatok összegyűjtésében segítséget nyújtott, információt szolgáltatott a településen működő óvoda és bölcsőde vezetője, az általános iskola vezetősége, a védőnő és a gyermekjóléti feladatokat ellátó család-gondozó.

A 2012. évre vonatkozóan az adatgyűjtés hiányos.

Nincs nyilvántartott adat a felnőttoktatásban, felnőttképzésben résztvevőkről semmilyen bontásban, a foglalkoztatási programokban résztvevőkről, az állami szektorban foglalkoztatottakról.

Nincs információ a közeli városközpontban lévő, foglalkoztatáshoz kapcsolódóan szervezett programokról sem.

Tekintettel arra, hogy a településen telepek, szegregátumok nincsenek, így az azok felmérésére, helyzetére vonatkozóan elemzés nem készül.

A HH és HHH kategóriába tartozó családokról, gyermekekről is viszonylag kevés adat áll rendelkezésre. Azok vonatkozásában, akik a bölcsődei, óvodai és iskolai szolgáltatásokat nem a településen veszik igénybe, információk egyáltalán nem állnak rendelkezésre.

A nők foglalkoztatásáról és a képzési programokban való részvételükről, iskolai végzettségükről sajnos információkkal nem rendelkezünk.

A családon belüli erőszakról, a nőket ért erőszakról információink nincsenek. A rendőrök családi viszályhoz történt riasztásáról, illetve a tényleges feljelentések számáról a rendőrség külön nyilvántartást nem vezet, így azzal kapcsolatosan elemzés nem végezhető.

A fogyatékos személyek foglalkoztatásával kapcsolatosan, és a kimondottan fogyatékos személyek részére nyújtott szociális ellátásokról nyilvántartás, adatgyűjtés nincs.

Kiegészítés

Az adatok összegyűjtésében a már említetten kívül segítséget nyújtottak továbbá a helyi nyugdíjas klub tagjai és a rendőrség munkatársai.

A 2012. évre vonatkozó adatok többségében rendelkezésre állnak. A felülvizsgálat készítése során a 2014. évre vonatkozóan hiányosak az adatok.

A rendőrség munkatársainak köszönhetően a családon belüli erőszakról információkat kaptunk.

3. A mélyszegénységben élők és a romák helyzete, esélyegyenlősége

Napjainkban egyre gyakrabban használt fogalom a mélyszegénység. Nemcsak tudományos fogalom a szociológiában, de a hétköznapi élet jelensége. Azt jelenti, amikor valaki vagy valakik tartósan a létminimum szintje alatt élnek és szinte esélyük sincs arra, hogy ebből önerőből kilépjenek.

A mélyszegénység összetett jelenség, amelynek okai többek között társadalmi és gazdasági hátrányok, iskolai, képzettségbeli és foglalkoztatottságbeli deficitekben mutatkoznak meg, és súlyos megélhetési zavarokhoz vezetnek. A szegénység kialakulásának okai többek közt a rendszerváltást követően a munkahelyek megszűnésére, a munkanélküliségre, a munkaerő-piaci esélyek szűkülésére – nem kis részben az oktatás és képzés hiányosságaira –, a jóléti ellátások által kezelni nem tudott egyéni, családi válsághelyzetekre, a megfelelő ellátásokhoz, szolgáltatásokhoz történő hozzáférés hiányosságaira vezethetők vissza. A mélyszegénység hatása az alapvető létfeltételekben, a lakhatási, táplálkozási körülményekben, az érintettek egészségi állapotában is jelentkezik. A szegénység szempontjából meghatározó társadalmi jellemző a családok gyermekszáma, illetve a gyermekszegénység („a szegénység fiatal arca”: a szegények mintegy 30%-a 0–17 éves korosztályhoz tartozik), valamint a falusi lakóközösség (a szegények több mint fele községekben él).

Ez az állapot az érintetteket nagyon gyorsan megbélyegzi és a társadalomból való kirekesztettségüket okozza.

A társadalmi leszakadás meghatározó részben tehát a szegénységgel összefüggő körülményekből fakad.

A szegregáció mértéke, a társadalmi élet jelentős területeiről való tömeges kizáródás súlyos társadalmi probléma.

Ma Magyarországon minden harmadik ember (kb. 3 millióan) a szegénységi küszöb alatt él, közülük 1,2 millióan mélyszegénységben. A szegénységi kockázatok különösen sújtják a gyermekeket és a hátrányos helyzetű térségekben élőket. A cigányok/romák nagy többsége ehhez az utóbbi csoporthoz tartozik.

A gyakorlatban a mélyszegénység fogalmát azonosítják a cigánysággal. Ez nem más, mint az etnikai és szociális dimenzió összemossa, és ezzel a társadalmi kirekesztettségéből fakadó összes probléma „cigánykérdésként” való felfogása. Fontos azonban tudomásul venni, hogy a cigányság és a mélyszegénység két olyan halmazt képez, melynek van ugyan közös metszete, ám a kettő nem fedti teljesen egymást. Nem igaz, hogy minden mélyszegénységben élő ember cigány/roma. Az viszont kijelenthető, hogy a cigányok élete a mélyszegénységtől függetlenül is sokkal inkább terhelt az őket érintő diszkrimináció rejtett és nyílt dimenzióinak a kíméletlen érvényesülése miatt.

Nem áll rendelkezésre adat arra vonatkozóan, hogy Nyúl községben hány fő vallja magát roma kisebbséghez tartozónak. A településen Roma Kisebbségi Önkormányzat nem működik.

A településen szegregátumok, telepek nincsenek.

Nincs tudomás arról, hogy Nyúl községben mélyszegénységben élők lennének.

Ezek adódnak egyrészt a lakosság összetételéből, másrészt pedig abból, hogy a közeli, 10 km-re található Győr megyei jogú város ipari üzemeibe sokan járnak dolgozni. Azon emberek helyzetén, akik aktív korúak ellátásának keretén belül ellátásban részesülnek, az önkormányzat közfoglalkoztatással igyekszik segíteni. A közfoglalkoztatás célja a munkaerő-piacra történő visszaküldés, valamint a munkavégzéshez kapcsolt, munkabérral járó foglalkoztatás. A munkaerő-piacra történő visszaküldést segíti a Pannonhalmi Többcélú Kistérségi Társulás Családsegítő Szolgálat, aki heti egy alkalommal 1 órás időtartamban álláskereső klubot tart. Az álláskereső klubba nemcsak az önkormányzattól szociális ellátásban részesülő személyek mehetnek, hanem minden olyan lakos, aki munkahelyet keres.

Az egyenlőtlenség meglétét bizonyító esetekről nincs tudomásom, ha mégis érzékelhető a mindennapok során, az a társadalomban meglévő előítéletek alapján értelmezhető. Ezek ellen a lehetséges eszközökkel fel kell lépni.

Kiegészítés

A Pannonhalmi Többcélú Kistérségi Társulás Családsegítő Szolgálat a álláskereső klubot érdeklődés hiányában megszüntette. Ettől függetlenül azonban az ügyfelek álláskeresővel kapcsolatosan és a társulás hatáskörébe tartozó egyéb ügyekben a családsegítőt ügyfélfogadási időben felkereshetik.

Emellett alternatívát jelenthet a közösségi média kihasználása. Zárt csoport létrehozásával a nyúli munkanélküliek megoszthatnák egymással az álláskeresővel kapcsolatos tapasztalataikat, valamint a zárt csoportba feltöltött álláslehetőségek közül is válogathatnának.

3.1 Jövedelmi és vagyoni helyzet

A jövedelem és a vagyon fogalmát a szociális igazgatásról és szociális ellátásokról szóló 1993. évi III. törvény 4.§-a, valamint a családok támogatásáról szóló 1998. évi LXXXIV. törvény 4.§-a határozza meg.

A településen élők jövedelmi és vagyoni helyzetének elemzéséhez nem áll rendelkezésre adat az öregségi nyugdíjban részesülők átlagnyugdíjára, a lakásállomány keretében a lakások komfortfokozatára, valamint a lakossági eladósodottságra vonatkozóan, így csak azt lehet bemutatni, hogy a településen hány fő részesül öregségi nyugdíjban, mennyi az összes lakásállomány és az épített családi házak száma. Ezen adatok 2008. és 2011. évre vonatkozóan lettek kigyűjtve.

Öregségi nyugdíjban részesülők száma Nyúl községben

Év	Nő (fő)	Férfi (fő)	Összesen (fő)	Össz lakónépesség (fő)	Arány (%)
2008.	386	245	631	4196	15,04
2011.	390	305	695	4270	16,27
2012.	423	299	722	4138	17,45
2013.	434	297	731	4215	17,34
2014.	449	288	737	4352	16,93

Öregségi nyugdíjban részesülők száma Győr-Moson-Sopron megyében

Év	Nő (fő)	Férfi (fő)	Összesen (fő)	Össz lakónépesség (fő)	Arány (%)
2008.	49902	32293	82195	447033	18,34
2011.	34123	51283	85406	451827	18,90
2012.	53299	34301	87600	448312	19,54
2013.	54912	34584	89496	450318	19,87
2014.	55461	33839	89300	452638	19,73

Megállapítható, hogy Nyúl településen 2008. évben az össz lakónépesség 15%-a, 2011. évben pedig az össz lakónépesség 16%-a részesült öregségi nyugdíjban. Ez az arány a megyei aránnyal összhangban van.

Kiegészítés

Az öregségi nyugdíjban részesülők számáról készült kimutatás mind nyúli, mind pedig Győr-Moson-Sopron megyei viszonylatban kiegészült a 2012. és 2013. évekre vonatkozó adatokkal. Az öregségi nyugdíjban ré-

szesülők számában települési és megyei szinten is emelkedés tapasztalható. A települési és a megyei arányok közel összhangban vannak.

A táblázatok 2014. évi adatokkal egészültek ki.

Lakásállomány és épített családi házak száma Nyúl községben

Év	Össz lakásállomány (db)	Épített családi házak száma (db)	Arány (%)
2008.	1527	27	1,77
2011.	1571	12	0,76
2012.	1604	9	0,56
2013.	1610	6	0,37
2014.	1619	10	0,62

Lakásállomány és épített családi házak száma Győr-Moson-Sopron megyében

Év	Össz lakásállomány (db)	Épített családi házak száma (db)	Arány (%)
2008.	180802	1213	0,67
2011.	184682	663	0,36
2012.	189440	830	0,44
2013.	190264	955	0,5
2014.	191202	1062	0,55

A táblázatokból megállapítható, hogy a településen 2008. és 2011. között az építkezések száma a felére csökkent. A megyei átlaghoz viszonyítva a tendencia egyezőséget mutat a megyei szinten bekövetkezett változásokkal.

Kiegészítés

A lakásállomány és épített családi házak száma tekintetében az adatok ki lettek egészítve mind nyúli, mind megyei vonatkozásban a 2012. és 2013. évi adatokkal. Az össz lakásállomány települési és megyei szinten némi növekedést mutat. Települési szinten 2011. év óta az építkezési kedv nem javult, megyei szinten azonban az épített családi házak számából megállapítható, hogy a visszaesést követően az építkezési kedv folyamatosan növekszik.

3.2 Foglalkoztatottság, munkaerő-piaci integráció

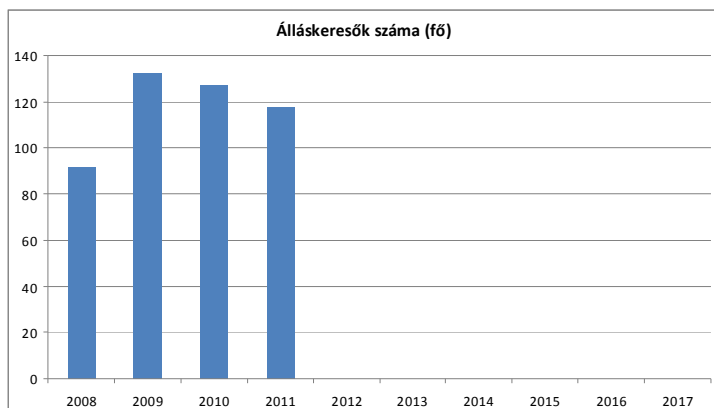
A foglalkoztatás elősegítéséről és a munkanélküliek ellátásáról szóló 1991. évi IV. törvény és a Magyarország helyi önkormányzatairól szóló 2011. évi CLXXXIX. törvényben foglalt feladatok alapján a településünkre jellemző foglalkoztatottságot, munkaerő-piaci lehetőségeket kívánom elemezni az elmúlt évek változásainak bemutatásával, a különböző korosztályok, illetve nemek szerinti bontásban. Az elemzést összevetem térségi adatokkal.

a) foglalkoztatottak, munkanélküliek, tartós munkanélküliek száma, aránya

Ezek az arányok arra mutatnak rá, hogy a teljes lakónépességhez képest milyen arányú a nyilvántartott foglalkoztatottak, munkanélküliek, tartós munkanélküliek száma, ez miként változott az elmúlt években, illetve, hogy milyen az arány a férfiak és nők között a vizsgált területen.

Regisztrált munkanélküliek száma korcsoport szerint – Nyúl községben

		2008	2009	2010	2011
nyilvántartott álláskeresők száma összesen	fő	92	133	127	118
20 éves és fiatalabb	fő	1	7	3	2
	%	1,1%	5,3%	2,4%	1,7%
21-25 év	fő	11	12	21	11
	%	12,0%	9,0%	16,5%	9,3%
26-30 év	fő	19	20	15	14
	%	20,7%	15,0%	11,8%	11,9%
31-35 év	fő	18	24	18	19
	%	19,6%	18,0%	14,2%	16,1%
36-40 év	fő	9	14	14	14
	%	9,8%	10,5%	11,0%	11,9%
41-45 év	fő	6	14	15	15
	%	6,5%	10,5%	11,8%	12,7%
46-50 év	fő	8	11	10	12
	%	8,7%	8,3%	7,9%	10,2%
51-55 év	fő	15	22	20	18
	%	16,3%	16,5%	15,7%	15,3%
56-60 év	fő	5	9	11	11
	%	5,4%	6,8%	8,7%	9,3%
61 év felett	fő	0	0	0	2
	%	0,0%	0,0%	0,0%	1,7%



Regisztrált munkanélküliek száma Győr-Moson-Sopron megyében

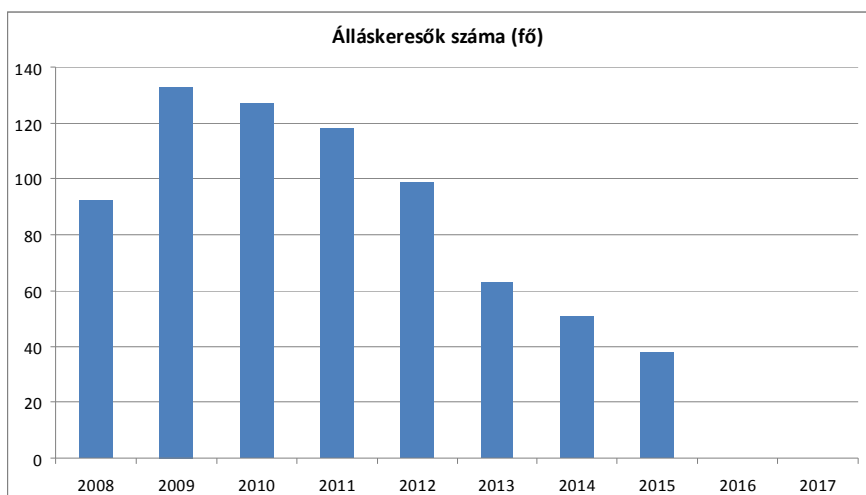
		2008	2009	2010	2011
nyilvántartott álláskeresők száma összesen	fő	10738	13450	14713	10260

Kiegészítés

A regisztrált munkanélküliek száma korcsoport szerinti kimutatás kiegészült a 2012. évi és 2013. évi adatokkal, amely adatokat az alábbi táblázat szemléltet:

Regisztrált munkanélküliek száma korcsoport szerint

		2008	2009	2010	2011	2012	2013	2014	2015
nyilvántartott álláske- resők száma összesen	fő	92	133	127	118	99	63	51	38
20 éves és fiatalabb	fő	1	7	3	2	3	3	4	2
	%	1,1%	5,3%	2,4%	1,7%	3,0%	4,8%	7,8%	5,3%
21-25 év	fő	11	12	21	11	11	8	6	6
	%	12,0%	9,0%	16,5%	9,3%	11,1%	12,7%	11,8%	15,8%
26-30 év	fő	19	20	15	14	11	6	5	2
	%	20,7%	15,0%	11,8%	11,9%	11,1%	9,5%	9,8%	5,3%
31-35 év	fő	18	24	18	19	13	8	3	7
	%	19,6%	18,0%	14,2%	16,1%	13,1%	12,7%	5,9%	18,4%
36-40 év	fő	9	14	14	14	17	7	5	4
	%	9,8%	10,5%	11,0%	11,9%	17,2%	11,1%	9,8%	10,5%
41-45 év	fő	6	14	15	15	9	8	7	4
	%	6,5%	10,5%	11,8%	12,7%	9,1%	12,7%	13,7%	10,5%
46-50 év	fő	8	11	10	12	9	4	2	0
	%	8,7%	8,3%	7,9%	10,2%	9,1%	6,3%	3,9%	0,0%
51-55 év	fő	15	22	20	18	11	3	3	2
	%	16,3%	16,5%	15,7%	15,3%	11,1%	4,8%	5,9%	5,3%
56-60 év	fő	5	9	11	11	14	15	11	5
	%	5,4%	6,8%	8,7%	9,3%	14,1%	23,8%	21,6%	13,2%
61 év felett	fő	0	0	0	2	1	1	5	6
	%	0,0%	0,0%	0,0%	1,7%	1,0%	1,6%	9,8%	15,8%



A regisztrált munkanélküliek száma Győr-Moson-Sopron megyében kiegészült a 2012. évi és 2013. évi adatokkal, az alábbiak szerint:

Regisztrált munkanélküliek száma Győr-Moson-Sopron megyében

	év	2008	2009	2010	2011	2012	2013	2014	2015
nyilvántartott álláskeresők száma összesen	fő	10738	13450	14713	10260	11124	11124	5549	nincs adat

Munkanélküliség aránya a lakónépesség számához viszonyítva Nyúl településen

Év	Lakónépesség száma (fő)	Munkanélküliek száma (fő)	Arány (%)
2008	4196	92	2,19
2009	4210	133	3,16
2010	4263	127	2,98
2011	4270	118	2,76
2012	4138	97	2,34
2013	4215	67	1,59
2014	4254	61	1,43
2015	4352	51	1,17

Munkanélküliség aránya a lakónépesség számához viszonyítva Győr-Moson-Sopron megyében

Év	Lakónépesség száma (fő)	Munkanélküliek száma (fő)	Arány (%)
2008	447033	10738	2,40
2009	448435	13450	2,99
2010	449967	14713	3,27
2011	451827	10260	2,27
2012	448312	11124	2,48
2013	450318	6319	1,40
2014	452638	5549	1,23

A települési és a megyei adatokat összehasonlítva megállapítható, hogy a település munkanélküliségének aránya a megyei arányokkal összhangban van.

Kiegészítés

A lakónépesség számához viszonyított munkanélküliségi arány Nyúl település és Győr-Moson-Sopron megye vonatkozásában ki lett egészítve a 2012. évi és 2013. évi adatokkal.

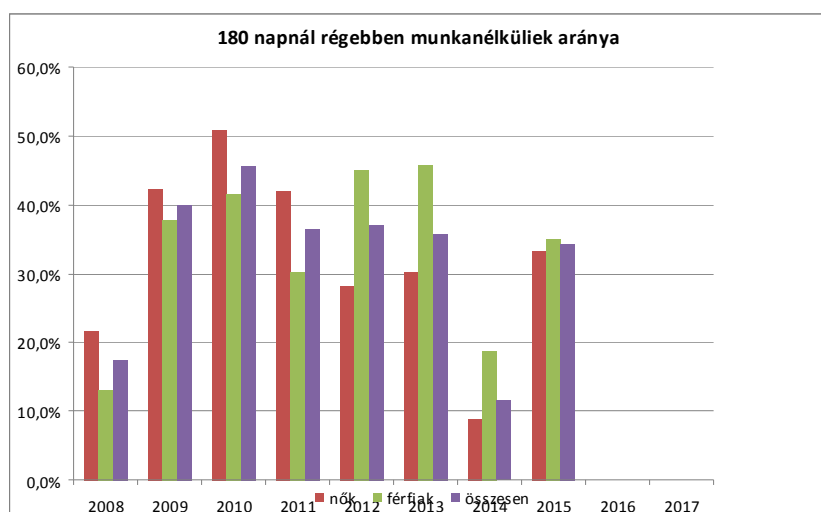
Fenti adatokból megállapítható, hogy a regisztrált munkanélküliek száma folyamatos csökkenést mutat. 2012. évhez képest 2013. évre jelentősen csökkent a regisztrált munkanélküliek száma mind települési, mind megyei szinten, ami elsősorban a közfoglalkoztatásnak köszönhető. A Kormány minden évben különít el a költségvetésben meghatározott összeget közfoglalkoztatásra, amely összeg 2012. év óta folyamatosan növekszik. A megyei szinten leosztott közfoglalkoztatásra szánt pénzüsszegre törvényben meghatározott foglalkoztatók pályázhatnak a munkaügyi központoknál. Közfoglalkoztatás keretében foglalkoztatott munkavállalókra a foglalkoztatók jelentős támogatást – általában 85% bértámogatás – kapnak.

A munkanélküliség aránya folyamatosan csökken.

Az alábbi táblázatban a tartós munkanélküliség kerül bemutatásra:

A munkanélküliek és a 180 napnál régebben munkanélküliek száma és aránya

év	nyilvántartott/regisztrált munkanélküli			180 napnál régebben regisztrált munkanélküli					
	fő			fő			%		
	nő	férfi	összesen	nő	férfi	összesen	Nő	férfi	összesen
2008	46	46	92	10	6	16	21,7%	13,0%	17,4%
2009	59	74	133	25	28	53	42,4%	37,8%	39,8%
2010	55	72	127	28	30	58	50,9%	41,7%	45,7%
2011	62	56	118	26	17	43	41,9%	30,4%	36,4%
2012	46	51	97	13	23	36	28,3%	45,1%	37,1%
2013	43	24	67	13	11	24	30,2%	45,8%	35,8%
2014	45	16	61	4	3	7	8,9%	18,8%	11,5%
2015	18	20	38	6	7	13	33,3%	35,0%	34,2%
2016	nincs adat	nincs adat	#ÉRTÉK!	nincs adat	nincs adat	#ÉRTÉK!	#ÉRTÉK!	#ÉRTÉK!	#ÉRTÉK!

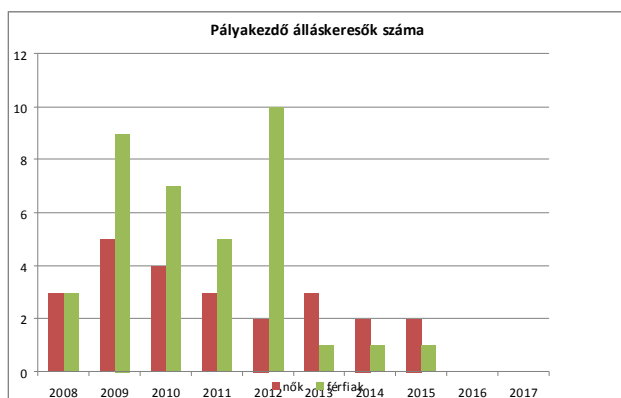


A tartós munkanélküliség aránya viszonyítva a regisztrált munkanélküliekhez képest, 2010. évben volt a legmagasabb, azóta azonban csökkentő tendenciát mutat.

A következőkben a pályakezdő állás keresők arányát mutatom be viszonyítva a pályakezdőnek minősülő lakosok számához.

Pályakezdő álláskeresők száma és a 18-29 éves népesség száma

év	18-29 évesek száma			Nyilvántartott pályakezdő álláskeresők száma					
	nő	férfi	összesen	nő		Férfi		összesen	
	fő	fő	fő	fő	%	fő	%	fő	%
2008	302	315	617	3	1,0%	3	1,0%	6	1,0%
2009	285	307	592	5	1,8%	9	2,9%	14	2,4%
2010	270	303	573	4	1,5%	7	2,3%	11	1,9%
2011	271	304	575	3	1,1%	5	1,6%	8	1,4%
2012	255	309	564	2	0,8%	10	3,2%	12	2,1%
2013	273	323	596	3	1,1%	1	0,3%	4	0,7%
2014	274	326	600	2	0,7%	1	0,3%	3	0,5%
2015	268	303	571	2	0,7%	1	0,3%	3	0,5%
2016	262	301	563	n.a.	#ÉRTÉK!	n.a.	#ÉRTÉK!	#ÉRTÉK!	#ÉRTÉK!



Figyelembe véve azt, hogy a munkanélküliségi arány a megyei aránnyal összhangban van, a munkanélküliség területén komolyabb beavatkozásra, intézkedésre nincs szükség.

Nyúl községben van kijelölt iparterület. Az iparterület vállalkozások által történő betelepülése kb. 60%-os. Ahhoz, hogy a munkanélküliség aránya csökkenjen, szükséges lenne az iparterületre munkahelyteremtő vállalkozásokat betelepíteni azzal, hogy a foglalkoztatni kívánt munkaerő több mint 50%-a helyi lakos legyen. Az új vállalkozások betelepülésével nemcsak a munkanélküliség aránya csökkenne, hanem növekedne az iparüzési adó bevétel, és a vállalkozás tevékenységétől függően az építményadó bevétel.

Kiegészítés

A munkanélküliek és a 180 napnál régebben munkanélküliek száma és aránya, valamint a pályakezdő álláskeresők száma és a 18-29 éves népesség száma kiegészült a 2012. és 2013. évi adatokkal. A nyilvántartott, valamint a 180 napnál régebben regisztrált munkanélküliek száma folyamatosan csökkent, ami feltételezhetően a már korábban magyarázott közfoglalkoztatásnak köszönhető.

A fentebbi táblázatok a 2014. és 2015. évi adatokkal egészültek ki. A 2016. évre vonatkozóan az adatok fellelhetősége hiányos. A munkanélküliek számának csökkenése folyamatos.

b) alacsony iskolai végzettségűek foglalkoztatottsága

A település lakóinak alacsony iskolázottságát a következő táblázatban mutatom be. (E tekintetben csak 2001 évre vonatkozóan vannak adatok.)

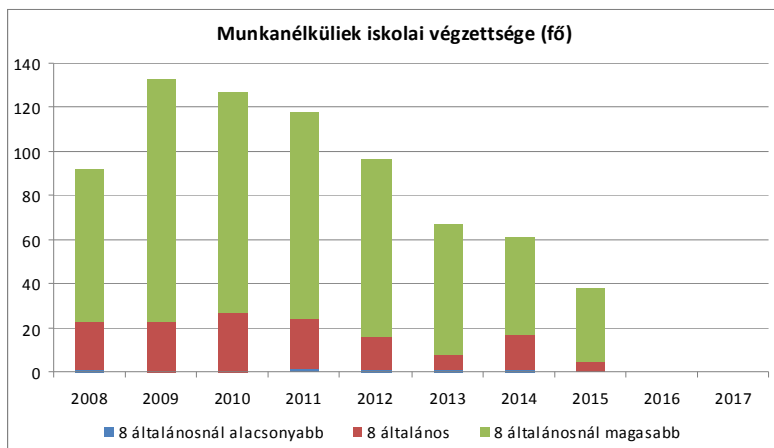
Alacsony iskolázott népesség

év	15 éves és idősebb lakosság száma összesen			15-X éves legalább általános iskolát végzettek száma			általános iskolai végzettséggel nem rendelkezők 15-x évesek száma					
	összesen	nő	férfi	összesen	nő	férfi	Összesen		nő		férfi	
	fő	fő	fő	fő	fő	fő	fő	%	fő	%	fő	%
2001	3155	1635	1520	2853	1418	1435	302	9,6%	217	13,3%	85	5,6%
2011	3504	1761	1743	3419	1703	1716	n.a.	n.a.	n.a.	n.a.	n.a.	n.a.
2012	3541	1775	1766	n.a.	n.a.	n.a.	n.a.	n.a.	n.a.	n.a.	n.a.	n.a.
2013	3591	1800	1791	n.a.	n.a.	n.a.	n.a.	n.a.	n.a.	n.a.	n.a.	n.a.
2014	3599	1803	1796	n.a.	n.a.	n.a.	n.a.	n.a.	n.a.	n.a.	n.a.	n.a.
2015	3609	1810	1799	n.a.	n.a.	n.a.	n.a.	n.a.	n.a.	n.a.	n.a.	n.a.

Adatgyűjtés készült a regisztrált munkanélküliek végzettség szerinti megoszlásában. Az adatokat az alábbi táblázat tartalmazza:

Regisztrált munkanélküliek száma iskolai végzettség szerint

év	nyilvántartott álláskeresők száma összesen	A nyilvántartott álláskeresők megoszlása iskolai végzettség szerint					
		8 általánosnál alacsonyabb végzettség		8 általános		8 általánosnál magasabb iskolai végzettség	
		fő	%	fő	%	fő	%
2008	92	1	1,1%	22	23,9%	69	75,0%
2009	133	0	0,0%	23	17,3%	110	82,7%
2010	127	0	0,0%	27	21,3%	100	78,7%
2011	118	2	1,7%	22	18,6%	94	79,7%
2012	97	1	1,0%	15	15,5%	81	83,5%
2013	67	1	1,5%	7	10,4%	59	88,1%
2014	61	1	1,6%	16	26,2%	44	72,1%
2015	38	0	0,0%	5	13,2%	33	86,8%



Mivel a regisztrált munkanélküliek közel 80%-a 8 általánosnál magasabb iskolai végzettséggel rendelkezik, ezért a célként meghatározott, település iparterületére betelepíteni kívánt vállalkozások nagy eséllyel tudnak a vállalkozási tevékenységhez kapcsolódó szakképzett munkaerőt foglalkoztatni.

Ezt figyelembe véve nem teszek intézkedési javaslatot felnőtt képzés szervezésére vonatkozóan, ugyanis az adatgyűjtés során nem volt olyan településen élő személy, aki akár a munkaügyi központ által szervezett általános iskolai, középfokú, szakiskolai, szakközépiskolai vagy gimnáziumi felnőttoktatásban vett volna részt.

A rendelkezésre álló adatok elemzése során megállapítást nyert, hogy az alacsony iskolázottság a településen élő regisztrált munkanélküliek elenyésző arányára vonatkozik.

Kiegészítés

Az alacsonyan iskolázott népesség táblázat kiegészült a 2011. évi adatokkal. Sajnálatos módon 2012., 2013. és 2014. évekre vonatkozóan csak lakosságszám tekintetében állnak adatok rendelkezésre.

A regisztrált munkanélküliek száma iskolai végzettség szerinti táblázat kiegészült a 2012. és 2013. évi adatokkal. Továbbra is megállapítható, hogy a regisztrált munkanélküliek több, mint 80%-a 8 általánosnál magasabb iskolai végzettséggel, valamilyen szakképzettséggel rendelkezik, így a helyi vállalkozások nagy eséllyel tudnak a vállalkozási tevékenységhez kapcsolódó szakképzett munkaerőt foglalkoztatni.

c) közfoglalkoztatás

Nyúl község önkormányzata évek óta szervez a településen élő regisztrált munkanélküliek részére közfoglalkoztatást. A közfoglalkoztatás a kezdetektől pályázat útján, munkaügyi központ által történő támogatással valósul meg. A közfoglalkoztatás célja:

- belterületi lakóvezeti csapadékvíz-elvezető csatornák karbantartása,
- köztemető karbantartása,
- településtisztaság biztosítása (buszvárók, buszöblök, parkok, közterületek tisztántartása),
- alapfokú oktatás területén intézményhálózat nem beépített területeinek gondozása, tisztántartása,
- gyermekétkeztetési feladatok ellátása (konyhai kisegítő munka, tízóraiztatás).

A közfoglalkoztatás szükségessége:

- Nyúl Községi Önkormányzat tulajdonában lévő, közcélra megnyitott parkok, játszóterek tisztántartása, gondozása, ápolása biztosítva legyen, továbbá biztosítva legyen a csapadékvíz-elvezető csatornák tisztítása.
- A gyermekétkeztetési feladatok – a bölcsődében és az óvodában naponta háromszor, valamint a tízóraiztatás az iskolában – zökkenőmentes ellátása érdekében a konyhai kisegítő munka, valamint az ezzel járó adminisztrációs feladatok naprakész teljesítése a közfoglalkoztatott dolgozó munkába állásával teljes mértékben biztosítható.

A közfoglalkoztatást indokolja, hogy a főállásban lévő foglalkoztatotti létszám az elvégzendő feladat nagyságához mérten alacsony, illetve cél az aktív korúak ellátásában részesülő személyek munkába történő visszaállítása.

A közfoglalkoztatás alakulása a következő volt:

Közfoglalkoztatásban résztvevők száma

év	Közfoglalkoztatásban résztvevők száma	Közfoglalkoztatásban résztvevők aránya a település aktív korú lakosságához képest	Közfoglalkoztatásban résztvevő romák/cigányok száma	Közfoglalkoztatásban résztvevők romák aránya az aktív korú roma/cigány lakossághoz képest
2010	20	1%	0	0%
2011	20	1%	0	0%
2012	25	1%	0	0%
2013	29	1%	0	0%
2014	20	1%	0	0%
2015	6	1%	0	0%
2016	6	1%	0	0%

Kiegészítés

A közfoglalkoztatásban résztvevők száma kiegészült a 2013. és 2014. évre vonatkozó adatokkal. A közfoglalkoztatásban résztvevők aránya a település aktív korú lakosságához képest évek óta 1%. Feltételezhetően ez az arány a továbbiakban is megmarad, amennyiben az Kormány támogatja a közfoglalkoztatást. Ezen felül azonban az önkormányzat egyes közterület-gondozási feladatokat (pl. fűnyírás) vállalkozónak ad ki, ezen feladatvégzésre két évente pályázatot ír ki. Ennek oka, hogy a példaként említett fűnyírási tevékenység végzésénél a fűkasza használatához szükséges bizonyos végzettség megléte és a közfoglalkoztatásban résztvevők ilyennel nem rendelkeznek. Figyelemmel arra, hogy a település közigazgatási területe 25 km², a közterület-gondozás komoly kihívást jelent, így mind az önkormányzat alkalmazásában álló munkaerőnek, mind a vállalkozónak, mind a közfoglalkoztatottaknak.

d) a foglalkoztatáshoz való hozzáférés esélyének mobilitási, információs és egyéb tényezői (pl. közlekedés, potenciális munkalehetőségek, tervezett beruházások, lehetséges vállalkozási területek, helyben/térségben működő foglalkoztatási programok stb.)

2011 évben 446, 2012. évben pedig 447 regisztrált vállalkozás volt a településen. Kimutatás nem készült arra vonatkozóan, hogy ezekből mennyi a kiskereskedelmi üzletek és a vendéglátóhelyek száma. Nincs tudomás arról, hogy a vállalkozások milyen arányban vesznek részt a foglalkoztatási programokban, mivel ezen terület vonatkozásában az önkormányzatot a vállalkozások nem keresték meg.

A vállalkozások által befizetett iparűzési adó településen maradó összege 2011. évben 67.900.000,- Ft volt, amely az össz költségvetés 8,4%-át tette ki. A vállalkozások által befizetett iparűzési adó településen maradó összege 2012. évben 75.927.000,- Ft volt, amely az össz költségvetés 11,8%-a. Az iparűzési adóbevételek helyben maradó része növekvő tendenciát mutat. Mivel a regisztrált vállalkozások száma nem változott, a befizetett iparűzési adó mértékének növekedése magyarázható a vállalkozások bevételeinek növekedésével.

Pozitív fejlemény a település életében a helyi nagyobb vállalkozások fejlesztési szándéka. A település egyik jelentős foglalkoztatást bíró cége 3000 négyzetméteres gyártócsarnok építésével növelte kapacitását, ahol mintegy 30 fő foglalkoztatására lesz lehetőség. Egy, az autóiparban érdekelt vállalkozás 3500 négyzetméteres gyártócsarnok és irodaház építését kezdte meg, ahol 55 fő foglalkoztatását tervezik.

Kiegészítés

Az autóiparban érdekelt vállalkozás (KSH Rugógyár) felépítette a 3500 négyzetméteres gyártócsarnokát és az irodaházát. A tervezettől eltérően 75 fő foglalkoztatása valósult meg.

A foglalkoztatáshoz való hozzáférés esélyének helyi potenciálja – vállalkozások témakörben készült kimutatót az alábbi táblázat szemlélteti:

A foglalkozáshoz való hozzáférés esélyének helyi potenciálja - vállalkozások

év	regisztrált vállalkozások száma a településen	Kiskereskedelmi üzletek száma	vendéglátóhelyek száma	állami szektorban foglalkoztatottak száma	kivetett iparűzési adó	befizetett iparűzési adó	működő foglalkoztatási programok száma helyben	foglalkoztatási programokban részt vevők száma
2008	607	33	15	nincs adat	nincs adat	60692013	nincs adat	nincs adat
2009	651	34	17	nincs adat	55000000	67562225	nincs adat	nincs adat
2010	638	13	10	nincs adat	65000000	48211423	nincs adat	nincs adat
2011	701	17	13	nincs adat	52800000	67900346	nincs adat	nincs adat
2012	717	21	11	nincs adat	70000000	75926902	nincs adat	nincs adat
2013	735	23	11	nincs adat	80000000	74110005	nincs adat	nincs adat
2014	729	26	16	nincs adat	80000000	82465918	nincs adat	nincs adat
2015	731	nincs adat	nincs adat	nincs adat	87000000	100625290	nincs adat	nincs adat
2016	nincs adat	nincs adat	nincs adat	nincs adat	100000000	110328309	nincs adat	nincs adat

Megállapítható, hogy a regisztrált vállalkozások száma a településen folyamatos növekedést mutat, ezzel arányban növekszik a vállalkozások által befizetett iparűzési adó nagysága is.

Településünkön az iparűzési adó mértéke 2009. év végéig 1,8% volt, a képviselőtestület azonban az iparűzési adó mértékét 2010. január 1-től 1,7%-ra csökkentette. Az adómérték csökkentésével ezen adóbevételek nem csökkentek.

2013. év óta az ipari parkban lévő egy vállalkozás (Pulai Forgácsoló Gépműhely) 600 négyzetméterrel bővítette üzemcsarnokát, a foglalkoztatotti létszám 10 fővel bővült.

A településen 2011. évben 10 fő köztisztviselő és 60 fő közalkalmazott, 2012. évben ugyancsak 10 fő köztisztviselő és 60 fő közalkalmazott volt foglalkoztatva. Ezek alapján a helyi munkaerő foglalkoztatásában az állami szektornak minimális szerepe van.

Kiegészítés

2013. évben 9 fő köztisztviselő és 40 fő közalkalmazott, 2014. évben 10 fő köztisztviselő és 41 fő közalkalmazott, 2015. évben 10 fő köztisztviselő és 43 fő közalkalmazott áll jogviszonyban.

A közalkalmazottak száma azért csökkent jelentősen, mivel az iskolában dolgozók munkáltatója - központi szabályozás szerint - 2013. január 1. napjától a Klebelsberg Intézményfenntartó Központ lett.

Az önkormányzat az elmúlt két évben európai uniós forrásból közel 600 millió Ft értékben valósított meg beruházást. A jövőbeni tervek között közel 400 millió Ft összegű beruházás megvalósítása szerepel. Ezek a beruházások azonban elsősorban nem munkahelyteremtők, hanem infrastrukturális és intézményi beruházások voltak. Munkahelyteremtő beruházás a bölcsőde építése volt 2011 évben 105 millió Ft értékben. A bölcsőde építésével 7 fő részére teremtett munkahelyet az önkormányzat.

A következőkben a közlekedési lehetőségeket tárom fel:

A foglalkoztatáshoz való hozzáférés esélyének helyi potenciálja – közlekedés

	elérhetőség átlagos ideje autóval	autóbusz járatpárok száma munkanapokon	átlagos utazási idő autóbuszsal	vonat járatok átlagos száma munkanapokon	Átlagos utazási idő vonattal	kerékpár úton való megközelíthetőség	átlagos utazási idő kerékpáron
Legközelebbi centrum (Győr)	15 perc	72	20 perc	8	22 perc	nincs kerékpárút	nincs kerékpárút
Megye-székhely (Győr)	15 perc	72	20 perc	8	22 perc	nincs kerékpárút	nincs kerékpárút
Főváros (Budapest)	90 perc	17	120 perc	(Győrből) 36	90 perc	nincs kerékpárút	nincs kerékpárút

Fenti adatokból megállapítható, hogy mind gépkocsival, mind autóbuszsal rövid idő alatt elérhető a megye-székhely, ahova a település aktív korú dolgozóinak 77%-a jár. Közlekedésbeli hiányosságok nincsenek.

Kiegészítés

Az autóbuszjáratok számában és a vonatjáratok számában némi változás történt, amelyet az alábbi táblázat szemléltet:

A foglalkoztatáshoz való hozzáférés esélyének helyi potenciálja – közlekedés

	elérhetőség átlagos ideje autóval	autóbusz járatpárok száma munkanapokon	átlagos utazási idő autóbuszsal	vonat járatok átlagos száma munkanapokon	Átlagos utazási idő vonattal	kerékpár úton való megközelíthetőség	átlagos utazási idő kerékpáron
Legközelebbi centrum (Győr)	15 perc	73	20 perc	8	22 perc	nincs kerékpárút	nincs kerékpárút
Megye-székhely (Győr)	15 perc	73	20 perc	8	22 perc	nincs kerékpárút	nincs kerékpárút
Főváros (Budapest)	90 perc	18	160 perc	(Győrből) 47	101 perc	nincs kerékpárút	nincs kerékpárút

e) fiatalok foglalkoztatását és az oktatásból a munkaerőpiacra való átmenetet megkönnyítő programok a településen; képzéshez, továbbképzéshez való hozzáférésük

A településen nem szerveznek a fiatalok foglalkoztatását, valamint az oktatásból a munkaerőpiacra való átmenetet megkönnyítő programokat, képzéseket. Győr városban feltételezhetően több ilyen program is működik.

Ugyancsak Győr városában vehetnek részt a fiatalok továbbképzéseken, átképzéseken.

f) munkaerő-piaci integrációt segítő szervezetek és szolgáltatások feltérképezése (pl. felnőttképzéshez és egyéb munkaerő-piaci szolgáltatásokhoz való hozzáférés, helyi foglalkoztatási programok)

A foglalkoztatáshoz való hozzáférés esélyét a településen a Pannonhalmi Többcélú Kistérségi Társulás Családsegítő Szolgálatát által heti egy alkalommal, 1 órás időtartamban működtetett álláskereső klub segíti. Az álláskereső klubban segítséget nyújtanak az önéletrajzok és a motivációs levél elkészítésében.

Kiegészítés

Ahogy korábban már említésre került, a Pannonhalmi Többcélú Kistérségi Társulás Családsegítő Szolgálatát az álláskereső klubot érdeklődés hiányában megszüntette. Ettől függetlenül azonban az ügyfelek álláskeresővel kapcsolatosan és a társulás hatáskörébe tartozó egyéb ügyekben a családsegítőt ügyfélfogadási időben felkereshetik.

Továbbiakban is javaslat, hogy fentiek mellett alternatívát jelenthet a közösségi média kihasználása. Zárt csoport létrehozásával a nyúli munkanélküliek megoszthatnák egymással az álláskeresővel kapcsolatos tapasztalataikat, valamint a zárt csoportba feltöltött álláslehetőségek közül is válogathatnának.

g) mélyszegénységben élők és romák települési önkormányzati saját fenntartású intézményekben történő foglalkoztatása

A szegénység és mélyszegénység fogalmát az alábbiak szerint határozzák meg:

A szegénységgel és társadalmi kirekesztődéssel kapcsolatos mutatószámok listáját 2001-ben határozta meg az Európai Unió, e szerint Európában szegénynek számítanak a medián jövedelmek 60%-ánál kevesebből élők. Ennek megfelelően a szegénységben élő meghatározásánál a háztartások összes nettó jövedelmét kell figyelembe venni úgy, hogy minden egyes háztartástag munkából, társadalmi juttatásból, illetve vagyonból származó jövedelmét összegezni kell, majd csökkenteni szükséges a fizetendő adókkal és járulékokkal. A KSH legfrissebb, 2011. évi felvételéből származó kimutatása szerint a szegénységi küszöb forintban kifejezve alig haladta meg a nettó 62.000 Ft-ot. A mélyszegénységgel sújtottak közé azokat sorolják, akiknek különösen alacsony, a medián jövedelmek 40%-a alatti a jövedelme.

A települési önkormányzat saját fenntartású intézményeiben foglalkoztatottak között nincsenek mélyszegénységben élők. Arról, hogy hány fő vallja magát roma kisebbséghez tartozónak, nem áll rendelkezésre adat.

h) hátrányos megkülönböztetés a foglalkoztatás területén

A foglalkozási diszkrimináció elsősorban a munkahelyi felvételnél, másodsorban az elbocsátásoknál érezteti hatását. A foglalkozási diszkrimináció mértéke és a munkaerő-piaci státusz között erős összefüggés található. A nem foglalkoztatottak csoportja (munkanélküliek és inaktívok együtt) és azokon belül a roma származású nem foglalkoztatottak szenvedték el legnagyobb valószínűséggel a hátrányos megkülönböztetést eddigi életútjuk során. A munkaerőpiacról való korai kiszoruláshoz leginkább az egészségi állapottal, a származással és az életkorral összefüggő foglalkozási diszkrimináció járul hozzá.

A településen az egyenlőtlenség meglétét bizonyító esetekről azonban nincs tudomásom.

3.3 Pénzbeli és természetbeni szociális ellátások, aktív korúak ellátása, munkanélküliséghez kapcsolódó támogatások

E fejezetben kiemelem a pénzbeli és természetbeni szociális támogatásokat, valamint a munkaerő-piaci szolgáltatásokat és az álláskeresők számára elérhető támogatásokat.

E területen a szociális igazgatásról és szociális ellátásokról szóló 1993. évi III. törvény 25. §-a és 47. §-a alapján a szociálisan rászoruló személyek részére a következő pénzbeli és természetbeni ellátási formák adhatók:

- *Pénzbeli ellátások:* időskorúak járadéka, foglalkoztatást helyettesítő támogatás, rendszeres szociális segély, ápolási díj, lakásfenntartási támogatás, átmeneti segély, temetési segély.
- Egyes szociális rászorultságtól függő pénzbeli ellátások egészben vagy részben *természetbeni szociális ellátás* formájában is nyújthatók, így lakásfenntartási támogatás, átmeneti segély, temetési segély, rendszeres szociális segély, foglalkoztatást helyettesítő támogatás.
- *Természetbeni ellátás* továbbá a köztemetés, közgyógyellátás, egészségügyi szolgáltatásra való jogosultság, adósságkezelési-szolgáltatás.

A foglalkoztatás elősegítéséről és a munkanélküliek ellátásáról szóló 1991. évi IV. törvény (a továbbiakban: Ft.) III. fejezete rögzíti a munkaerő-piaci szolgáltatásokat és foglalkoztatást elősegítő támogatásokat.

Az állami foglalkoztatási szerv és az állami felnőttképzési intézmény által nyújtott szolgáltatások a következők:

- a) munkaerőpiaci és foglalkozási információ nyújtása;
- b) munka-, pálya-, álláskeresői, rehabilitációs, helyi (térégi) foglalkoztatási tanácsadás;
- c) munkaközvetítés.

Kiegészítés

A többször módosított, a szociális igazgatásról és szociális ellátásokról szóló 1993. évi III. törvény (továbbiakban: Szt.) legutolsó módosításával 2015. április 1. napjától a helyi önkormányzatok hatásköréből a járási hivatalok hatáskörébe adta át az aktív korúak ellátásával kapcsolatos teljes körű ügyintézés, továbbá teljesen átalakult a helyi önkormányzatoknál maradó segélyezési rendszer. A korábban önkormányzat által nyújtott lakásfenntartási támogatás, átmeneti segély, temetési segély, méltányosságból megállapított közgyógyellátás, méltányosságból megállapított ápolási díj megszűnt. Ezeket a segélyeket települési támogatásként folyósíthatja az önkormányzat, amennyiben arról az újonnan megalkotott rendeletében rendelkezik. Nyúl Községi Önkormányzat Képviselőtestület az Szt. módosításait figyelembevételével megalkotta „A települési támogatásról és az egyéb szociális ellátásokról” szóló 3/2015.(II.27.) számú önkormányzati rendeletét, amely 2015. április 1. napjától hatályos, rendelkezéseit ezen naptól kell alkalmazni. A rendelet tartalmazza az önkormányzat által települési támogatásként nyújtható pénzbeli és természetbeni juttatásokat.

Álláskeresők támogatásának jogszabályi háttere

A támogatott képzésben részesíthető személyek körét és a képzési támogatásként adható juttatásokat az Ft. 14. §-a rögzíti.

A hátrányos helyzetű személyek foglalkoztatásának bővítését szolgáló támogatások nyújthatók az Ft. 16. §-alapján a munkaadó részére a törvényben rögzített feltételek esetén.

Az álláskeresők vállalkozóvá válását elősegítő támogatás nyújtható az Ft. 17. §-a szerint a legalább három hónapja folyamatosan álláskeresőként nyilvántartott, vagy rehabilitációs járadékban részesülő magánszemélyek számára, legfeljebb hat hónap időtartamra, havonta a kötelező legkisebb munkabér (minimálbér) összegéig terjedő vissza nem térítendő formában, pályázati eljárás keretében.

A munkahelyteremtés és munkahelymegőrzés támogatásáról az Ft. 18. §-a rendelkezik, eszerint pályázati eljárás keretében, vissza nem térítendő munkahelyteremtő támogatás nyújtható a munkavállalók létszámának növelésével tartós foglalkoztatást biztosító munkáltató

Az álláskeresők ellátására vonatkozóan az Ft. 25. §-a szerint álláskeresési járadék folyósítható annak az álláskereső személynek, aki megfelel a törvény e rendelkezése szerinti feltételeknek.

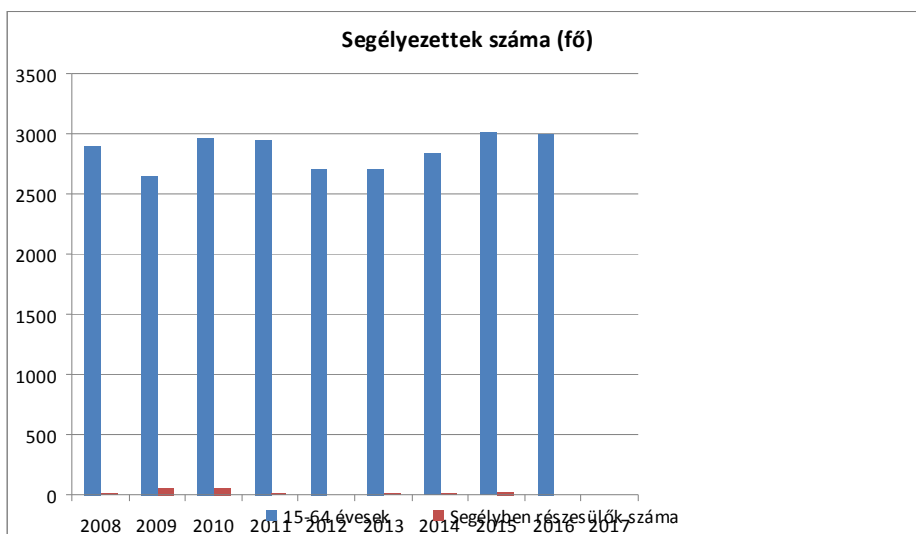
Az Ft. 30. §-a szerint az álláskereső kérelmére nyugdíj előtti álláskeresési támogatást kell megállapítani a jogszabályban rögzített feltételek esetén.

Az álláskereső részére járó álláskeresési járadék, álláskeresési segély megállapításával, valamint a munkahelykereséssel kapcsolatos helyközi utazási költség térítés állapítható meg az Ft. 32. §-a szerint.

Az alábbi táblázatok adatokat tartalmaznak az álláskeresési segélyben részesülőkről, a járadékra jogosultakról, a rendszeres szociális segélyben, valamint foglalkoztatást helyettesítő támogatásban részesülőkről.

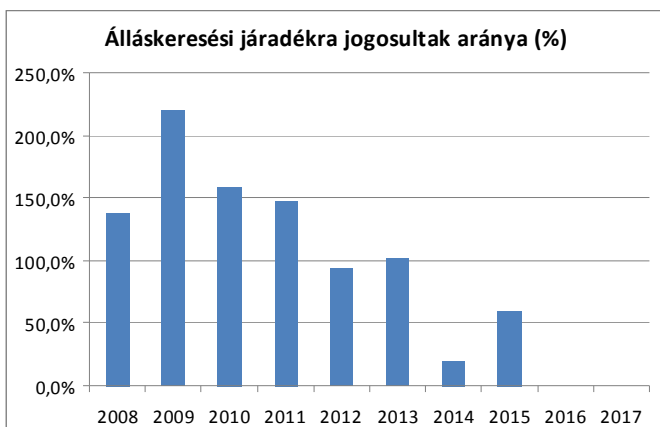
Álláskeresési segélyben részesülők száma

év	15-64 év közötti lakónépesség száma	segélyben részesülők fő	segélyben részesülők %
2008	2901	7	0,2%
2009	2653	66	2,5%
2010	2961	68	2,3%
2011	2951	13	0,4%
2012	2713	4	0,1%
2013	2710	7	0,3%
2014	2837	10	0,4%
2015	3015	23	0,8%



Járadékra jogosultak száma

év	nyilvántartott állás- keresők száma	álláskeresési járadékra joga- sultak	
	fő	fő	%
2008	92	127	138,0%
2009	133	293	220,3%
2010	127	202	159,1%
2011	118	174	147,5%
2012	99	93	93,9%
2013	63	64	101,6%
2014	253	51	20,2%
2015	38	23	60,5%



Kiegészítés

Az álláskeresési segélyben részesülők számáról készült kimutatás a 2013., és 2014. évi adatokkal, a járadékra jogosultak számáról készült kimutatás a 2012., 2013. és 2014. évi adatokkal egészült ki.

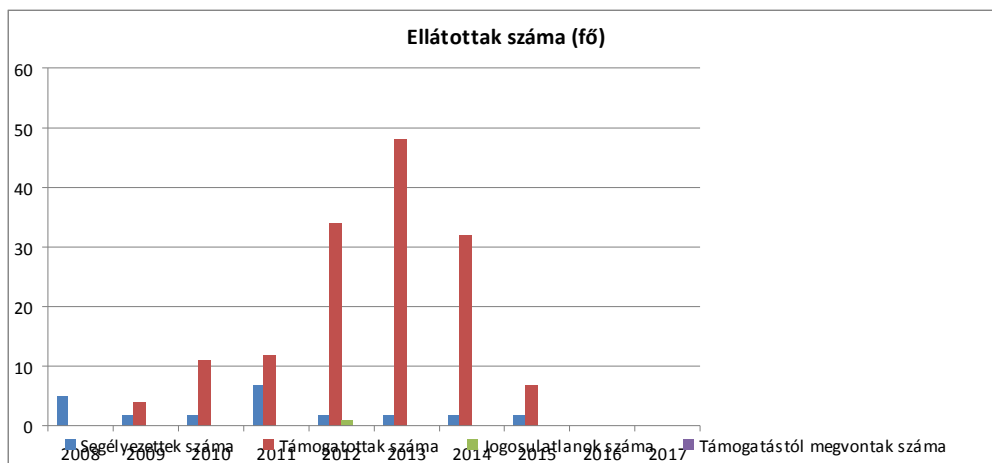
Ahogy az már korábban bemutatásra került, a településen élő aktív korú lakosok körében a munkanélküliség aránya csökken. Ezzel arányosan csökken a járadékban részesülők száma is.

Rendszeres szociális segélyt az az aktív korú személy kaphat az önkormányzattól, aki nem munkavállaló, vagy egészségkárosodott, vagy támogatott álláskereső, vagyis olyan hátrányos munkaerő-piaci helyzetű aktív korú személy, aki nem rendelkezik rendszeres, megélhetést biztosító jövedelemmel. A településen rendszeres szociális segélyben részesülők egészségkárosodottak.

A foglalkoztatást helyettesítő támogatást csak álláskereső személy veheti igénybe. Az ellátásra való jogosultságot az önkormányzatnak évente egyszer felül kell vizsgálnia. 2012. évtől csak annak a személynek folyósítható az ellátás, aki a jogosultságát megelőző évben legalább 30 nap munkaviszonyt tud igazolni közfoglalkoztatásban, vagy más foglalkoztatási jogviszonyban.

Rendszeres szociális segélyben és foglalkoztatást helyettesítő támogatásban részesítettek száma

év	rendszeres szociális segélyben részesülők		Foglalkoztatást helyettesítő támogatás (álláskeresési támogatás)		Azoknak a száma, akik 30 nap munkaviszonyt nem tudtak igazolni és az FHT jogosultságtól elesett	Azoknak a száma, akiktől helyi önkormányzati rendelet alapján megvonták a támogatást
	fő	15-64 évesek %-ában	fő	munkanélküliek %-ában		
2008	5	0,17	0	0	0	0
2009	2	0,08	4	3,01	0	0
2010	2	0,07	11	8,66	0	0
2011	7	0,24	12	10,17	0	0
2012	2	0,07	34	34,34	1	0
2013	2	0,07	48	76,19	0	0
2014	2	0,06	32	12,65	0	0
2015	2	0,06	7	18,42	0	0



Kiegészítés

A rendszeres szociális segélyben és foglalkoztatást helyettesítő támogatásban részesítettek számáról készült kimutatás kiegészült a 2013. és 2014. évi, valamint a 2015. évi adatokkal.

Ahogy korábban már említésre került, a rendszeres szociális segély és a foglalkoztatást helyettesítő támogatás folyósítási feltételei 2015. április 1. napjától megváltoztak, ezen szociális ellátásokkal kapcsolatos ügyintézési feladatok a Járási Hivatal hatáskörébe kerültek.

3.4 Lakhatás, lakáshoz jutás, lakhatási szegregáció

E fejezetben a lakhatáshoz kapcsolódó területet mutatom be a bérlakás-állomány, a szociális lakhatás, az egyéb lakáscélra nem használt lakáscélú ingatlanok tekintetében. Emellett bemutatom a lakhatásra vonatkozó egyéb jellemzőket, elsősorban a szolgáltatásokhoz való hozzáférést.

Lakásállomány

év	összes lakásállomány (db)	ebből elégtelen lakhatási körülményeket biztosító lakások száma	bérlakás állomány (db)	ebből elégtelen lakhatási körülményeket biztosító lakások száma	szociális lakásállomány (db)	ebből elégtelen lakhatási körülményeket biztosító lakások száma	egyéb lakáscélra használt nem lakáscélú ingatlanok (db)	ebből elégtelen lakhatási körülményeket biztosító lakások száma
2008	1527	0	0	0	0	0	0	0
2009	1543	0	0	0	0	0	0	0
2010	1561	0	0	0	0	0	0	0
2011	1571	0	0	0	0	0	0	0
2012	1604	0	0	0	0	0	0	0
2013	1610	0	0	0	0	0	0	0
2014	1619	0	0	0	0	0	0	0
2015	1635	0	0	0	0	0	0	0

Kiegészítés

A lakásállományra vonatkozó adatok kiegészültek a 2012. és 2013. évi, valamint a 2014. és 2015. évi adatokkal.

a) bérlakás-állomány

Az adatgyűjtés során megállapítást nyert, hogy az önkormányzat bérlakással nem rendelkezik.

b) szociális lakhatás

Az adatgyűjtés során megállapítást nyert, hogy az önkormányzat nem rendelkezik szociális lakásállománnyal.

c) egyéb lakáscélra használt nem lakáscélú ingatlanok

A településen nincsenek, egyéb lakáscélra használt nem lakáscélú ingatlanok.

d) elégtelen lakhatási körülmények, veszélyeztetett lakhatási helyzetek, hajléktalanság

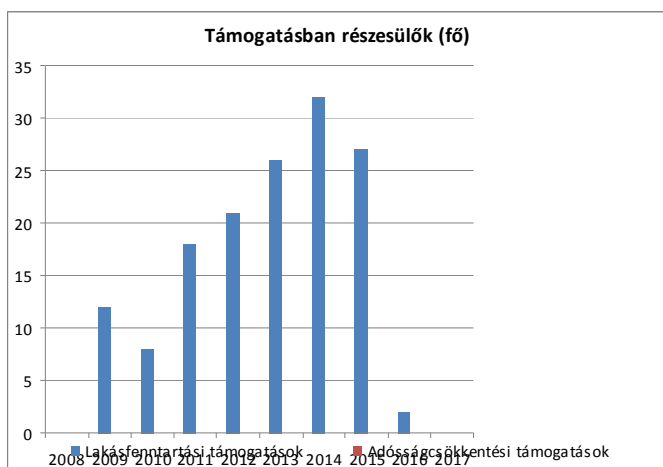
Az önkormányzatnak nincs tudomása arról, hogy a településen lenne olyan személy vagy család, akinek lakhatási körülményei elégtelenek lennének, vagy lakhatási helyzete veszélyeztetett lenne.

e) lakhatást segítő támogatások

Lakhatást segítő támogatás elsősorban a lakásfenntartási támogatás, amely a szociálisan rászoruló háztartások részére a háztartás tagjai által lakott lakás, vagy nem lakás céljára szolgáló helyiség fenntartásával kapcsolatos rendszeres kiadásai viseléséhez nyújtott hozzájárulás. Támogatás nyújtható a villanyáram-, a víz- és a gázfogyasztás, a távhő-szolgáltatás, a csatornahasználat és a szemétszállítás díjához, a lakbérhez vagy az albérleti díjhoz, a lakáscélú pénzügyi kölcsön törlesztő-részletéhez, a közös költséghez, illetve a tüzelőanyag költségeihez.

Támogatásban részesülők

év	lakásfenntartási támogatásban részesítettek száma	adósságcsökkentési támogatásban részesülők száma
2008	0	0
2009	12	0
2010	8	0
2011	18	0
2012	21	0
2013	26	0
2014	32	0
2015	27	0
2016	2	0



A településen növekszik a lakásfenntartási támogatásban részesített családok száma.

Az arányokat tekintve 2009. évben az állandó népesség 0,29%-a, 2010. évben az állandó népesség 0,19%-a, 2011. évben az állandó népesség 0,43%-a, 2012. évben az állandó népesség 0,51%-a, 2013. évben az állandó népesség 0,61%-a, 2014. évben az állandó népesség 0,75%-a részesült lakásfenntartási támogatásban.

Győr-Moson-Sopron megyében lakásfenntartási támogatásban részesült 2009. évben 5239 fő, amely az állandó népesség számának 1,17%-a, 2010. évben 5030 fő, amely az állandó népesség számának 1,12%-a, 2011. évben pedig 9938 fő, amely az állandó népesség számának 2,22%-a. A megyében 2012. évben 9307 fő, amely az állandó népesség számának 2,08 %-a, 2013. évben 7324 fő, amely az állandó népesség számának 1,63%-a részesült lakásfenntartási támogatásban.

A megyei adatokhoz képest a településen alacsony a lakásfenntartási támogatásban részesítettek aránya. A támogatásban részesültek arányának növekedését magyarázza a szociális törvény pozitív irányú módosítása. A módosítás során megemelték az egy főre jutó jövedelemhatárt, így több rászoruló család részesülhet a támogatásban.

Kiegészítés

A lakásfenntartási támogatásban részesülők adatai kiegészültek Nyúl község vonatkozásában a 2013. évi és 2014. évi adatokkal, Győr-Moson-Sopron megye vonatkozásában a 2012. és 2013. évi adatokkal.

A korábbi évekhez képest megállapítható, hogy Nyúl község vonatkozásában a lakásfenntartási támogatásban részesítettek aránya megnövekedett, míg megyei viszonylatban ez az arány csökkenő tendenciát mutat. 2016. évre jelentősen csökkent a lakásfenntartási támogatásban részesítettek száma, melynek oka a szociális és megélhetési körülmények változása.

f) eladósodottság

Az ország egyes területein probléma az eladósodottság, különösen a hátrányos helyzetű, munkájukat elvesztő vagy alacsony jövedelmű, idős, vagy több gyermekes családok esetében.

A helyi önkormányzat adósságcsökkentési támogatást nem folyósít, arról rendeletben nem rendelkezik. Az önkormányzatnak nincs tudomása olyan, a településen élőkéről, akik eladósodtak volna.

g) lakhatás egyéb jellemzői: külterületeken és nem lakóövezetben elhelyezkedő lakások, minőségi közszolgáltatásokhoz, közműszolgáltatásokhoz, közösségi közlekedéshez való hozzáférés bemutatása

A településen minimális azon családok száma, akik külterületen elhelyezkedő lakásban élnek. Számukra a közszolgáltatások, a közösségi közlekedés ugyanúgy elérhető, mint a település más részén lakók számára. Közműszolgáltatások tekintetében a villany-, ivóvíz- és gázhálózat kiépített.

3.5 Telepek, szegregátumok helyzete

Tekintettel arra, hogy Nyúl községben telepek, szegregátumok nincsenek, így ezen területre vonatkozóan nincs is szükség adatgyűjtésre, helyzetelemzésre, intézkedés megtételére.

A lakosság összetételét tekintve az elkövetkezendő időszakban nem is várható szegregátumok, telepek kialakulása.

3.6 Egészségügyi és szociális szolgáltatásokhoz való hozzáférés

Az egészségügyről szóló 1997. évi CLIV. törvény előírja, hogy a települési önkormányzat az egészségügyi alapellátás körében gondoskodik:

- a) a házi orvosi, házi gyermekorvosi ellátásról;
- b) a fogorvosi alapellátásról;
- c) az alapellátáshoz kapcsolódó ügyeleti ellátásról;
- d) a védőnői ellátásról;
- e) az iskola-egészségügyi ellátásról.

A települési önkormányzat a környezet- és település-egészségügyi feladatok körében gondoskodik

- a) a köztisztasági és településtisztasági feladatok ellátásáról;
- b) biztosítja a rovarok és rágcsálók irtását;
- c) folyamatosan figyelemmel kíséri a település környezet-egészségügyi helyzetének alakulását és ennek esetleges romlása esetén – lehetőségeihez képest – saját hatáskörben intézkedik, vagy a hatáskörrel rendelkező és illetékes hatóságnál kezdeményezi a szükséges intézkedések meghozatalát;
- d) együttműködik a lakosságra, közösségekre, családi, munkahelyi, iskolai színterekre irányuló egészségfejlesztési tevékenységekben, valamint támogatja és aktívan kezdeményezi ezeket.

A szociálisan rászorultak részére személyes gondoskodást az állam, valamint az önkormányzatok biztosítják. Az Szt. értelmében a személyes gondoskodás magában foglalja a szociális alapszolgáltatásokat és szakosított ellátásokat.

Szociális alapszolgáltatások: falugondnoki és tanyagondnoki szolgáltatás, étkeztetés, házi segítségnyújtás, családsegítés, jelzőrendszeres házi segítségnyújtás, közösségi ellátások, támogató szolgáltatás, utcai szociális munka, nappali ellátás.

Személyes gondoskodás körébe tartozó szakosított ellátások: az ápolást, gondozást nyújtó intézmény, a rehabilitációs intézmény, a lakóotthon, az átmeneti elhelyezést nyújtó intézmény, az egyéb speciális szociális intézmény.

Az Ebtv. rendelkezése értelmében az egyenlő bánásmód követelményét érvényesíteni kell a társadalombiztosítási rendszerekből finanszírozott, továbbá a szociális, illetve gyermekvédelmi pénzbeli és természetbeni, valamint személyes gondoskodást nyújtó ellátások igénylése és biztosítása, a betegségmegelőző programokban és a szűrővizsgálatokon való részvétel, a gyógyító-megelőző ellátás, a tartózkodás céljára szolgáló helyiségek használata, az élelmezési és egyéb szükségletek kielégítése során.

Az egyenlő bánásmódhoz való jog magában foglalja különösen az azonos egészségügyi intézmények használatának, az ugyanolyan színvonalú és hatékony, illetőleg nem magasabb kockázattal járó gyógykezelésben, valamint betegségmegelőző programokban (szűrővizsgálatokban) való részvétel jogát.

A településen falugondnoki és tanyagondnoki szolgáltatás, jelzőrendszeres házi segítségnyújtás, utcai szociális munka nincs.

A településen házi segítségnyújtás, családsegítés működik.

a) az egészségügyi alapszolgáltatásokhoz, szakellátáshoz való hozzáférés

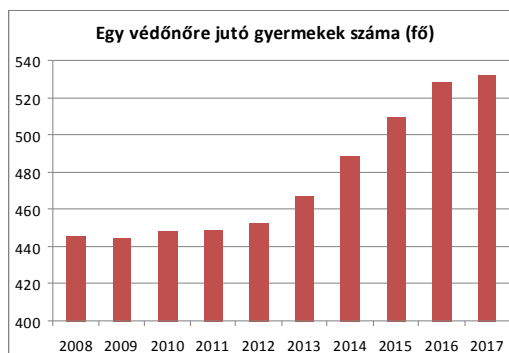
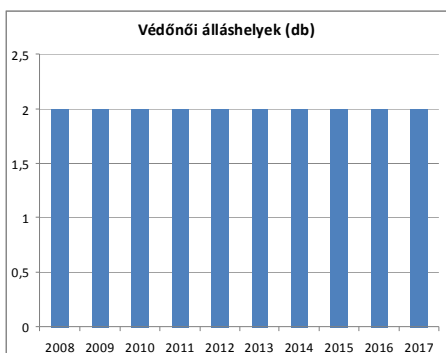
A településen élő, minden állampolgár számára elérhető egészségügyi alapellátás körébe tartozó szolgáltatásokat az alábbiakban mutatom be:

Orvosi ellátás

Év	felnőttek és gyermekek részére tervezett háziorvosi szolgálatok száma	csak felnőttek részére szervezett háziorvosi szolgáltatások száma	házi gyermekorvosi szolgáltatások száma	fogorvosi szolgáltatások száma	védőnői körzet száma
2008	0	2	1	1	2
2009	0	2	1	1	2
2010	0	2	1	1	2
2011	0	2	1	1	2
2012	0	2	1	1	2
2013	0	2	1	1	2
2014	0	2	1	1	2
2015	0	2	1	1	2
2016	0	2	1	1	2

Védőnői álláshelyek száma

év	védőnői álláshelyek száma	egy védőnőre jutó gyermekek száma
2008	2	446
2009	2	444,5
2010	2	448,5
2011	2	449
2012	2	453
2013	2	467,5
2014	2	489
2015	2	510
2016	2	529
2017	2	532



Orvosi ellátás jellemzői

év	Betöltetlen felnőtt házi-orvosi praxis/ok száma	Házi orvos által ellátott személyek száma	Gyermekorvos által ellátott gyerekek száma	Gyermekorvos által ellátott esetek száma	Felnőtt házi orvosok által ellátott személyek száma	Felnőtt házi orvosok által ellátott esetek száma
2008	0	0	nincs adat	4465	nincs adat	18672
2009	0	0	nincs adat	6470	nincs adat	18348
2010	0	0	nincs adat	5943	3682	17598
2011	0	0	nincs adat	5800	3696	18263
2012	0	0	nincs adat	7371	3681	18089
2013	0	0	nincs adat	5383	nincs adat	19355
2014	0	0	nincs adat	8834	3672	21917

A területi ellátásért felelős kórház a Petz Aladár Megyei Oktató Kórház Győrben, de járóbeteg szakellátás tekintetében szolgáltatásokat vehetnek igénybe a lakosok a Pannonhalmi Járóbeteg Szakellátó Központban is.

Az orvosi ügyeleti ellátás ellátási szerződés alapján a Házi orvosok Ügyelete Nonprofit Kft-n keresztül megoldott, a lakosok a szolgáltatást Győrben vehetik igénybe.

A fogorvosi ügyeleti ellátást szintén Győrben vehetik igénybe a betegek. A fogorvosi ügyeleti ellátást ellátási szerződés alapján az önkormányzat az Egyesített Egészségügyi és Szociális Intézményen keresztül biztosítja.

Kiegészítés

A védőnői álláshelyek című táblázat kiegészült a 2013. évi és 2014. évi adatokkal.

Az orvosi ellátás jellemzőit tartalmazó táblázat kiegészült a 2013. évi és 2014. évi adatokkal. A 2014. évi adatok hiányosan állnak rendelkezésre.

A település lakosságának növekedésével jár a gyermekek számának növekedése, amely a védőnők és gyermekorvos részére egyre több feladatot jelent. A védőnők a maximum finanszírozható pontszám felett teljesítenek.

b) prevenció és szűrőprogramokhoz (pl. népegészségügyi, koragyermekkor kötelező szűrésekhez) való hozzáférés

A településen a Petz Aladár Megyei Oktató Kórház Pulmonológiai Gondozó közreműködésével évek óta megszervezésre kerül a tüdőszűrő vizsgálat. A vizsgálatról a lakosok a helyi kábeltévéen keresztül, plakátok kihelyezésével, a település internetes honlapján megjelentetett hirdetéssel értesülnek.

Fogászati szűrést a településen működő HSZ Dentál Fogászati Bt-nél vehetnek igénybe a lakosok. Az óvoda nagcsoportos gyermekei és az általános iskolába járó gyermekek részére – az óvoda és az általános iskola együttműködésével – külön fogászati szűrővizsgálatot szerveznek a HSZ Dentál Fogászati Bt-nél térítésmentesen.

c) fejlesztő és rehabilitációs ellátáshoz való hozzáférés

Rehabilitációs ellátást a település egyik házi-orvosi körzetét ellátó betéti társaság nyújt, amely az Otthoni Szakápoló Szolgálatát 1995 februárjában alapította. Működését a társadalombiztosítás finanszírozza. Győrben és 18 környékbeli településen látnak el mintegy 32000 lakost. Szakképzett gyógytornászokkal és szakápolókkal dolgoznak.

d) *közétkeztetésben az egészséges táplálkozás szempontjainak megjelenése*

A településen működő önkormányzati fenntartású községi étteremben lehetőség van vendégétkezésre. Az étteremből szállítják az ebédet a szociális étkezők részére, továbbá innen megoldott a bölcsődei, az óvodai és az iskolai gyermekek napi háromszori étkeztetése. A közétkeztetés megfelel az érintett korosztály egészséges étrendjére vonatkozó elvárásoknak. Az ételek elkészítésénél figyelembe veszik az egészséges táplálkozás szempontjait, a HACCP előírásai alapján. A minőségi és mennyiségi ellenőrzés folyamatos, szakember bevonásával történik.

e) *sportprogramokhoz való hozzáférés*

A Nyúli Sport Klub Egyesület több korosztály részére szervez futball utánpótlásképzést. Az iskolában aerobik edzéseken is részt vehetnek a mozgás rajongói.

f) *személyes gondoskodást nyújtó szociális szolgáltatásokhoz való hozzáférés*

A személyes gondoskodás körébe tartozó ápolást, gondozást nyújtó, rehabilitációs, átmeneti elhelyezést nyújtó, valamint egyéb speciális szociális ellátást biztosító intézmény nincs.

Szociális ellátást biztosító intézmény létesítésére megfelelő területtel az önkormányzat rendelkezik, de a gazdasági helyzetre tekintettel az csak magántőke bevonásával valósulhat meg.

Az önkormányzat által kötelezően ellátandó szociális feladatok társulás formájában megoldottak. Társulási formában az igényelhető normatívák is magasabbak, másrészt a személyi feltételek biztosítása optimalizálhatóbb.

Figyelembe véve továbbá, hogy a szomszédos településeken több, személyes gondoskodást ellátó intézmény van, így a településen ilyen jellegű intézmény létesítésére igény nem mutatkozik.

g) *hátrányos megkülönböztetés, az egyenlő bánásmód követelményének megsértése a szolgáltatások nyújtásakor*

Szolgáltatások nyújtásakor az egyenlő bánásmód követelményét megsértő esetről nincs tudomás.

Az önkormányzattal szemben a közszolgáltatások nyújtása során hátrányos megkülönböztetés, az egyenlő bánásmód követelményének megsértése miatt szankció megállapítására nem került sor.

3.7 Közösségi viszonyok, helyi közelet bemutatása

a) *közösségi élet színterei, fórumai*

A közösségi élet színterei sokrétűek, ilyenek a munkahelyek, önkormányzati intézmények, a templom, a civil szervezetek. A település kedvező természeti adottságokkal, értékekkel rendelkezik. A polgárok többsége lokálpatrióta.

Az önkormányzat 2012. évben, a volt gyógyszerár helyiségeiből alakította ki a közösségi házat, amelyet a civil szervezetek töltöttek meg programmal. Ott működik a nyugdíjas klub, a dalkör, a baba-mama klub, a majorett egyesület és az ifjúsági klub. Megalakult a település falukórusa is.

Az olvasni szeretők részére rendelkezésre áll egy községi könyvtár is, amely hetente két alkalommal tart nyitva.

b) közösségi együttélés jellemzői (pl. etnikai konfliktusok és kezelésük)

A nyugdíjas klub több olyan programot szervez, amelyre a klubon kívüli lakosokat és érdeklődőket is szívesen várják. Ugyancsak a falu lakosságának szóló előadásokat szervez a Polgári Kör. A civil szervezetek jól tudnak egymással közösen, összefogva és egymás mellett működni.

c) helyi közösségi szolidaritás megnyilvánulásai (adományozás, önkéntes munka stb.)

A közösségi házban működő civil szervezetek és a falukórus szívesen hívja és várja az új tagokat. A csatlakozás önkéntes, tagdíjat nem kell fizetni. A civil szervezetek és a falukórus tagjai aktívak, felkérésre térítésmentesen részt vesznek a település rendezvényein.

A katolikus egyház keretén belül működik egy karitász csoport, amely évente támogatja a rászorulókat tűzifával, tartós élelmiszerrel. Az egyház minden évben meghirdeti a „cipős doboz” akciót, amelynek keretében a csángó gyermekekhez juttatja el az összegyűjtött adományokat.

A település lakói gyűjtőakciót szerveztek katasztrófa sújtott területeken élők megsegítésére tartós élelmiszer, valamint ruhanemű gyűjtésével. Az összegyűjtött adományokat önkéntesek szállították el. Azonban nemcsak a katasztrófa sújtott területeken élő emberekre gondolnak. Volt példa arra is, hogy a településen, önhibáján kívül szorult helyzetbe került lakoson, családon segítettek.

3.8 A roma nemzetiségi önkormányzat célcsoportokkal kapcsolatos esélyegyenlőségi tevékenysége, partnersége a települési önkormányzattal

Nyúl községben nemzetiségi önkormányzat nem működik.

3.9 Következtetések: problémák beazonosítása, fejlesztési lehetőségek meghatározása.

A mélyszegénységben élők és a romák helyzete, esélyegyenlősége vizsgálata során településünkön	
beazonosított problémák	fejlesztési lehetőségek
iparterület nem megfelelő kihasználtsága	munkahelyteremtő vállalkozások iparterületre történő telepítése

4. A gyermekek helyzete, esélyegyenlősége, gyermekszegénység

4.1. A gyermekek helyzetének általános jellemzői (pl. gyermekek száma, aránya, életkori megoszlása, demográfiai trendek stb.)

A gyermeklétszám a település bemutatása – demográfiai adatoknál megtalálható, így erre itt külön nem kívánok kitérni.

A településen élő gyermekek számára életkoruknak megfelelően elérhető a bölcsődei és az óvodai ellátás, valamint az általános iskolai oktatás. Az általános iskolában tanulók többféle szakkör közül választhatnak. A helyi sportegyesület az utánpótlás nevelés keretében kiemelkedően fontos szerepet játszik a gyermekek és a fiatalok szabadidejének hasznos és egészséges eltöltésében, lehetőséget adva minden gyermeknek bármilyen jellegű megkülönböztetés nélkül.

A helyi ellátórendszer különféle támogatásokkal és szolgáltatásokkal segíti a családot a gyermek nevelésében, megfelelő támogatások és szolgáltatások nyújtásával védelmet biztosít. A helyi rendszer további jellemzője, hogy a veszélyeztetettség megelőzését szolgálja.

a) veszélyeztetett és védelembe vett, hátrányos helyzetű, illetve halmozottan hátrányos helyzetű gyermekek, valamint fogyatékkal élő gyermekek száma és aránya, egészségügyi, szociális, lakhatási helyzete

A településen élő 0-17 gyermekek száma 2011. évben 790 fő. A gyermekek az állandó népesség 19%-át teszik ki.

Kiegészítés

2014. évben a 0-17 éves gyermekek száma az állandó népesség alapján 811 fő. A gyermekek az állandó népesség 19%-át teszik ki.

Ez az aránya 2011. év óta stagnál.

A veszélyeztetettséget a Gyvt. 5.§ n) pontja határozza meg. Veszélyeztetettségről beszélünk olyan – a gyermek vagy más személy által tanúsított – magatartás, mulasztás vagy körülmény következtében kialakult állapot esetében, amely a gyermek testi, értelmi, érzelmi vagy erkölcsi fejlődését gátolja vagy akadályozza.

A Gyvt. 68.§-a a védelembe vételről a következők szerint rendelkezik:

Ha a szülő vagy más törvényes képviselő a gyermek veszélyeztetettségét az alapellátások önkéntes igénybevételel megszüntetni nem tudja, vagy nem akarja, de alaposan feltételezhető, hogy segítséggel a gyermek fejlődése a családi környezetben mégis biztosítható, a gyámhatóság a gyermeket védelembe veszi. A gyámhatóság - a gyermekjóléti szolgálat javaslatának figyelembevételével - védelembe veheti továbbá a szabálysértési hatóság értesítése alapján a szabálysértést elkövetett fiatakorút; a nyomozó hatóság nyomozást megtagadó határozata alapján a tizennegyedik életévét be nem töltött gyermeket; a rendőrség, az ügyészség, illetve a bíróság jelzése alapján a bűncselekmény elkövetésével gyanúsított, vádolt fiatakorút.

A védelembe vétellel egyidejűleg a gyermek gondozásának folyamatos segítése és ellátásának megszervezése, a szülői nevelés támogatása érdekében a gyámhatóság a gyermek részére a gyermekjóléti szolgálat családgondozóját rendeli ki és a veszélyeztetettség okának megszüntetése érdekében intézkedést tesz, így különösen: kötelezi a szülőt, hogy folyamatosan vegye igénybe a gyermekek napközbeni ellátását, a gyermekek átmeneti gondozását, az Nktv. hatálya alá tartozó iskolaotthonos nevelést-oktatást, illetve kollégi-

umi ellátást; kötelezi a szülőt, hogy gyermekével keressen fel valamely családvédelemmel foglalkozó személyt vagy szervezetet; kötelezi a szülőt arra, hogy gyermeke vegye igénybe az egészségügyi szolgáltatásokat; kezdeményezi a házi orvosnál - súlyos veszélyeztetettség esetén bármely orvosnál - a betegsége, illetve szenvedélybetegsége következtében állandóan vagy időszakosan kóros elmeállapotú szülő, illetve a gyermekkel együtt élő más hozzátartozó orvosi vizsgálatát; intézkedik - az illetékes szervek bevonásával a gyermek egészségét veszélyeztető körülmények megszüntetéséről; magatartási szabályokat állapít meg a gyermek számára a kifogásolt magatartás megszüntetése érdekében; figyelmezteti a szülőt helytelen életvezetésének, magatartásának következményére, és felszólítja annak megváltoztatására; kötelezheti a szülőt és a gyermeket, illetve felkérheti a konfliktusban érintett más személyt arra, hogy a nevelési-oktatási intézményben előforduló erőszak miatt kialakult helyzet vagy más súlyos konfliktushelyzet kezelése érdekében jelenjen meg iskolapszichológusi vizsgálaton, illetve vegye igénybe a konfliktuskezelést segítő szolgáltatást.

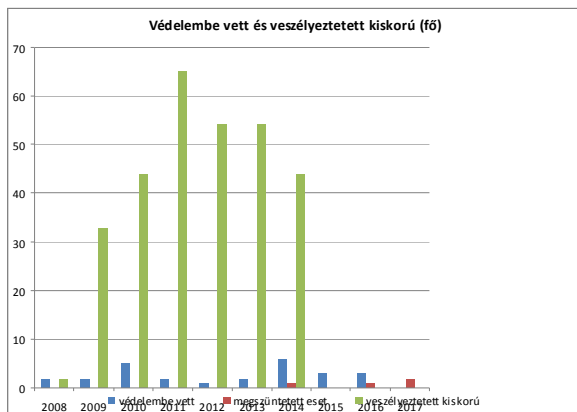
A gyámhatóság - kérelemre bármikor, hivatalból legalább évente - felülvizsgálja a védelemben vétel indokoltságát. A gyámhatóság haladéktalanul megteszi a szükséges intézkedést, ha a védelemben vétellel a gyermek veszélyeztetettségét megszüntetni nem lehet, és alaposan feltételezhető, hogy segítséggel sem biztosítható a gyermek családi környezetben történő megfelelő gondozása, nevelése vagy a védelemben vétel már két éve fennáll és a védelemben vétellel a gyermek veszélyeztetettségét nem sikerült megszüntetni.

A védelemben vétel nem érinti a szülő felügyeleti jogát.

A gyermekek védelme a gyermek családban történő nevelkedésének elősegítésére, veszélyeztetettségének megelőzésére és megszüntetésére, valamint a szülői vagy más hozzátartozói gondoskodásból kikerülő gyermek helyettesítő védelmének biztosítására irányuló tevékenység. A gyermekek védelmét pénzügyi, természetbeni és személyes gondoskodást nyújtó gyermekjóléti alapellátások, illetve gyermekvédelmi szakellátások, valamint a Gyvt-ben meghatározott hatósági intézkedések biztosítják.

Védelemben vett és veszélyeztetett kiskorú gyermekek száma

év	védelemben vett 18 év alattiak száma	Megszüntetett esetek száma a 18 év alatti védelemben vettek közül	veszélyeztetett kiskorú gyermekek száma
2008	2	nincs adat	2
2009	2	nincs adat	33
2010	5	nincs adat	44
2011	2	nincs adat	65
2012	1	nincs adat	54
2013	2	0	54
2014	6	1	44
2015	3	0	nincs adat
2016	3	1	nincs adat
2017	0	2	nincs adat



Kiegészítés:

A védelemben vett és veszélyeztetett kiskorú gyermekek számát tartalmazó, Nyúl településre vonatkozó táblázat kiegészült a 2013. évi és 2014. évi adatokkal.

2011. évben a 0-17 éves gyermekek 8,2%-a volt veszélyeztetett.

Kiegészítés:

2014. évben a 0-17 éves gyermekek 5,4%-a volt veszélyeztetett. A veszélyeztetett gyermekek aránya csökkenő tendenciát mutat.

Győr-Moson-Sopron megyében a 2011. évben 77492 fő a 0-17 éves gyermekek száma. Ebből a védelemben vett gyermekek száma 543, a veszélyeztetett kiskorú gyermekek száma pedig 3349. Ez 4,3%.

Kiegészítés:

Győr-Moson-Sopron megyében 2012. évben 77082 fő a 0-17 éves gyermekek száma. Ebből a védelemben vett gyermekek száma 422, a veszélyeztetett kiskorú gyermekek száma pedig 2890. Ez 3,75%.

Győr-Moson-Sopron megyében 2013. évben 76585 fő a 0-17 éves gyermekek száma. Ebből a védelemben vett gyermekek számára vonatkozóan adat nem áll rendelkezésre, a veszélyeztetett kiskorú gyermekek száma 3258. A veszélyeztetett kiskorú gyermekek aránya 4,25%.

Megállapítható, hogy megyei szinten a veszélyeztetett kiskorú gyermekek száma a 2011. évi adatokkal arányban van. Nyúl község adatait viszonyítva a megyei adatokhoz, az arány közel azonos. Pozitívum azonban, hogy a veszélyeztetett gyermekek száma települési szinten csökken.

Nyúl községben a 0-17 éves korosztályban lévő veszélyeztetett gyermekek aránya duplája a megyei adatokhoz képest, így erre a területre nagyobb figyelmet kell fordítani. Növelni kell a jelzőrendszer hatékonyságát, valamint szorosabb együttműködés szükséges a családokkal.

Kiegészítés

Figyelembe véve a fenti adatokat, Nyúl községben a 0-17 éves korosztályban lévő veszélyeztetett gyermekek aránya közel azonos a megyei adatokkal, települési szinten az arány csökkenő tendenciát mutat. A jelzőrendszer az elmúlt időszakban – és napjainkban is – jól és hatékonyan működik, a családokkal történő együttműködés megfelelő.

A gyermekvédelmi feladatokat 2013. március 1-től a Győrújbarát-Nyúl Gyermejjóléti Szolgálatot Ellátó Társulás végzi. Korábban ezt az ellátást a Győrújbarát Mikrotérség Gyermejjóléti és Családsegítő Szolgáltatást Ellátó Társulás biztosította. A társulás családgondozójának tájékoztatása alapján 2012. év december 31-ig alapellátásban 37 gyermek részesült, érdekvédelem keretei között 11 gyermekkel foglalkoztak. Gyermekevelési problémákban 25 esetben járt közben a szolgálat. Problémát jelent, hogy a szülők több esetben nem fordítanak kellő figyelmet a gyermekekre, mivel idejük nagy részét munkával töltik, hogy a család megélhetését biztosítani tudják. Az általános iskolából kikerült gyermekeknél fő problémát az iskolai igazolatlan hiányzások okozzák. Ez összefüggésbe hozható azzal, hogy a gyermek nem tud beilleszkedni az új intézménybe. A szolgálat szorosan együttműködik a pártfogói felügyelettel is.

A szolgálat a velük kapcsolatba kerülő gyermekek részére minden nyáron 5 napos táborot szervez. A gyermekeknek folyamatosan szerveznek kézműves foglalkozásokat, játékos vetélkedőket, fejlesztő foglalkozásokat, filmvetítéseket.

Kiegészítés

A Győrújbarát-Nyúl Gyermekjóléti Szolgáltatást Ellátó Társulása családgondozójának tájékoztatása alapján 2014. évben alapellátásban 28 gyermek részesült, érdekvédelem kereti között 8 gyermekkel foglalkoztak, védelembé vételi eljárás 6 gyermeket érintett, átmeneti nevelt 1 fő, ideiglenes hatállyal elhelyezett gyermek száma 1. Utógondozást a szolgálat 2014. évben nem végzett. Problématípus megoszlás szerint 14 esetben anyagi nehézségeket, valamint megélhetési, lakhatási problémákat is kellett kezelni a családban; gyermeknevelési problémákban 19 esetben járt közben a szolgálat; 5 esetben gyermekintézménybe való beilleszkedési nehézség okozott gondot; magatartászavart, valamint teljesítményzavart 5 esetben kezelt a szolgálat; családi konfliktus 7 családnál jelentkezet; 22 családban kellett életvezetési tanácsot nyújtani; 11 családnál alapvető problémaként jelentkezett a szülők életvitel; szülői elhanyagolás 12 esetben fordult elő; családon belüli erőszakban 3 fő volt érintett.

Továbbra is problémát jelent, hogy a szülők több esetben nem fordítanak kellő figyelmet a gyermekekre, mivel idejük nagy részét munkával töltik, hogy a család megélhetését biztosítani tudják.

A szolgálat a velük kapcsolatba kerülő gyermekek részére folyamatosan, minden nyáron 5 napos tábort szervez. A gyermekeknek továbbra is folyamatosan szerveznek kézműves foglalkozásokat, játékos vetélkedőket, fejlesztő foglalkozásokat, filmvetítéseket.

2016. január 1-től – jogszabályváltozás miatt – megszűnt a Győrújbarát-Nyúl Gyermekjóléti Szolgáltatást Ellátó Társulás. A gyermekjóléti szolgálattal kapcsolatos feladatokat a Pannonhalma Többcélú Kistérségi Társulás Szociális és Gyermekjóléti Központon keresztül látja el településünk. A 2016. évben a szolgáltatást gazdasági aktivitásuk szerint igénybevevők közül foglalkoztatott 2 fő, munkanélküli 2 fő, inaktív 5 fő, nyugdíjas 3 fő, 15 éves vagy idősebb tanuló 2 fő, 0-14 éves korú gyermek 4 fő. A társulás által alapellátásban gondozott gyermekek száma 4 fő, tanácsadásban 0 fő gyermek részesült, védelembé vétel alatt gondozott gyermekek száma 2 fő, szakellátásban élő 1 fő, kiemelés és utógondozás nem történt. Szakmai tevékenység keretein belül információnyújtás 15, segítő beszélgetés 15, tanácsadás 10, ügyintézéshez segítségnyújtás 20, esetkonferencia 2, környezettanulmány elkészítésében való közreműködés 6, családlátogatás 15 esetben történt. A társulás továbbra is minden évben Pannonhalma városában 1 hetes nyári tábort szervez a rászoruló családok gyermekei számára. A nyúli gyermekek utaztatását a helyi sportkör támogatásával oldják meg. A táboroztatáshoz a helyi képviselőtestület tagjai anyagi támogatást nyújtanak.

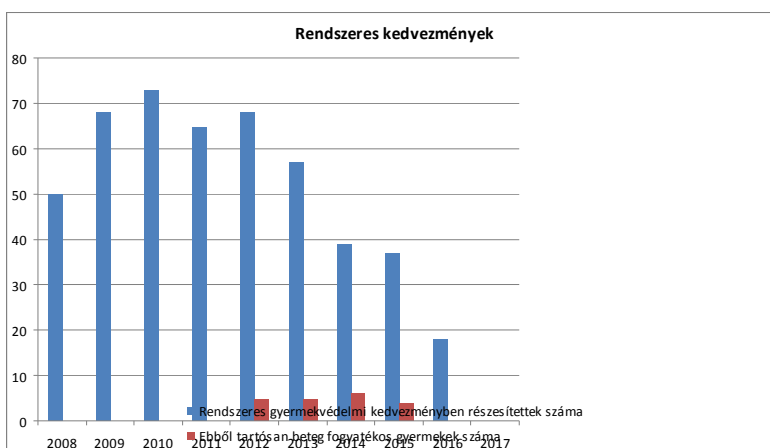
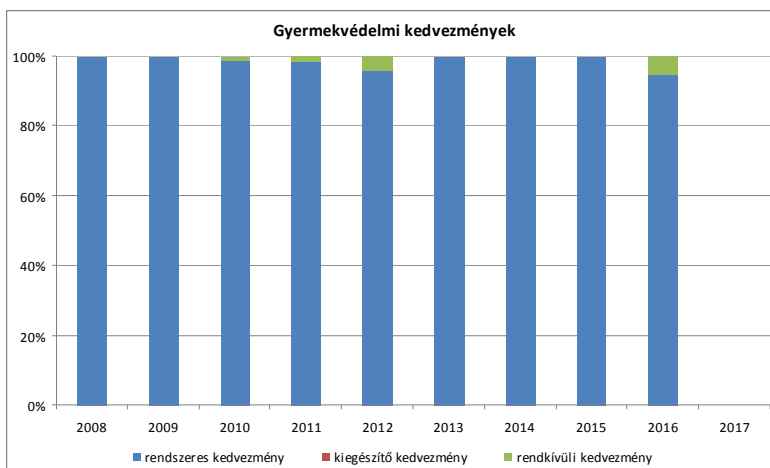
b) rendszeres gyermekvédelmi kedvezményben részesítettek száma

Rendszeres gyermekvédelmi kedvezményt a nyugdíjminimumhoz viszonyított egy főre eső havi jövedelem összege és a vagyoni helyzet függvényében állapítják meg, míg a kiegészítő, illetve a rendkívüli gyermekvédelmi támogatásban akkor részesítheti a családot az önkormányzat, illetve az illetékes jegyző, amennyiben a gyermeket gondozó család időszakosan létfenntartási gondokkal küzd, vagy létfenntartást veszélyeztető rendkívüli élethelyzetbe került.

A rendszeres gyermekvédelmi kedvezmény célja a szociális alapon rászoruló kiskorúak, vagy közoktatási intézményben tanuló nagykorúak anyagi támogatása. Ennek formája: gyermekétkeztetés normatív kedvezmény; pénzügyi támogatás; külön jogszabályban meghatározott egyéb kedvezmény.

Rendszeres gyermekvédelmi kedvezményben részesítettek száma

év	Rendszeres gyermekvédelmi kedvezményben részesítettek száma	Ebből tartósan beteg fogyatékos gyermekek száma	Kiegészítő gyermekvédelmi kedvezményben részesítettek száma	Ebből tartósan beteg fogyatékos gyermekek száma	Rendkívüli gyermekvédelmi kedvezményben részesítettek száma
2008	50	nincs adat	0	0	0
2009	68	nincs adat	0	0	0
2010	73	nincs adat	0	0	1
2011	65	nincs adat	0	0	1
2012	68	5	0	0	3
2013	57	5	0	0	0
2014	39	6	0	0	0
2015	37	4	0	0	0
2016	18	0	0	0	1



Kiegészítés

A rendszeres gyermekvédelmi kedvezményben részesítettek számát tartalmazó táblázat kiegészült 2013. évi és 2014. évi, valamint a 2015. és 2016. évi adatokkal. A rendszeres gyermekvédelmi kedvezményben részesítettek száma 2015. évről 2016. évre felére csökkent, melynek oka a családok jövedelmi viszonyaiban bekövetkezett változás. A változás egyik oka, hogy a minimálbér ugyan emelkedett, azonban a segélyezések tekintetében a jövedelemhatárok nem változtak.

c) gyermek jogán járó helyi juttatásokban részesülők száma, aránya

Az önkormányzat rendeletben nem határozott meg egyéb, gyermek jogán járó juttatásokat. A településen csak törvényben foglalt gyermekvédelmi támogatások vannak.

d) kedvezményes iskolai étkeztetésben részesülők száma, aránya

A rendszeres gyermekvédelmi kedvezmény megállapítása esetén a gyermek jogosult a gyermekétkeztetés normatív kedvezményének igénybevételére.

Kedvezményes óvodai – iskolai juttatásokban részesülők száma

év	Ingyenes étkezésben résztvevők száma óvoda	Ingyenes étkezésben résztvevők száma iskola 1-8. évfolyam	50%-os mértékű kedvezményes étkezésre jogosultak száma 1-13. évfolyam	Ingyenes tankönyv-ellátásban részesülők száma	Óvodáztatási támogatásban részesülők száma	Nyári étkeztetésben részesülők száma
2008	100	122	437	85	0	43
2009	136	165	361	86	0	86
2010	146	224	406	86	0	102
2011	173	308	366	100	0	129
2012	160	297	519	104	0	0
2013	26	238	600	104	0	0
2014	31	237	591	149	0	0
2015	302	185	633	nincs adat	0	35
2016	904	173	649	nincs adat	0	28

Kiegészítés

A kedvezményes óvodai – iskolai juttatásokban részesülők száma kiegészült a 2013. évi és 2014. évi, valamint a 2015. és 2016. évi adatokkal.

Az ingyenes étkezésben résztvevők száma az óvodában a 2013. és 2014. évre jelentős csökkenést mutat. Ennek oka, hogy 2008-2012. években az adatszolgáltatás az egész éves adatokat tartalmazza, a 2013-2014. években pedig az átlagléttszámot.

2015. és 2016. évben jelentősen megnövekedett, melynek indoka jogszabályváltozás. A módosított jogszabály alapján az óvodai ellátásban részesülők, a 3 vagy több gyermekes családok gyermekei, a tartós beteg gyermekek, valamint a jövedelemnyilatkozat alapján rászoruló családok gyermekei ingyenes étkeztetésben részesülnek.

e) magyar állampolgársággal nem rendelkező gyermekek száma, aránya

A tankötelezettség hatálya alá tartoznak és jogosultak az ingyenes oktatásra, illetve a magyar társaikkal azonos pedagógiai és szociális juttatások igénybevételére a menekültek; menedékjogot kérők; átmenetileg Magyarországon menedéket kereső személyek (menedékesek) nemzetiségétől függetlenül minden bevándorló. Menekült vagy politikai menedékjogot kért gyerekeket külön juttatás illeti meg.

Nincs tudomás arról, hogy a településen lenne nem magyar állampolgársággal rendelkező gyermek.

4.2 Szegregált, telepszerű lakókörnyezetben élő gyermekek helyzete, esélyegyenlősége

Tekintettel arra, hogy Nyúl községben telepek, szegregátumok nincsenek, így ezen területre vonatkozóan nincs is szükség adatgyűjtésre, helyzetelemzésre, intézkedés megtételére.

4.3 A hátrányos, illetve halmozottan hátrányos helyzetű, valamint fogyatékossgal élő gyermekek szolgáltatásokhoz való hozzáférése

Az Möt. rendelkezése értelmében az egészségügyi alapellátás, a szociális, gyermekjóléti és gyermekvédelmi szolgáltatások és ellátások a helyi önkormányzat feladata.

Az integrált oktatást, különleges gondozást a gyermek életkorától és állapotától függően – a fogyatékossgot megállapító szakértői bizottság szakvéleményében foglaltak szerint – a korai fejlesztés és gondozás, a fejlesztő felkészítés, az óvodai nevelés, az iskolai nevelés és oktatás keretén belül kell megszervezni.

Nincs nyilvántartás a halmozottan hátrányos helyzetű gyermekek, tanulók vonatkozásában. Nyilvántartást a szülő által önkéntesen benyújtott nyilatkozat alapján lehetne készíteni. Fontos lenne, hogy a hhh-s gyermekek nyilvántartása elkészüljön.

Kiegészítés

A Győrújbarát-Nyúl Gyermejjóléti Szolgáltatást Ellátó Társulása felmérést készített a halmozottan hátrányos helyzetű gyermekek vonatkozásában. A felmérés során megállapít nyert, hogy a településen halmozottan hátrányos helyzetű gyermek nincs. A hátrányos helyzetű gyermekekre vonatkozóan statisztikai jelentés készült, amely alapján 2014. évben a hátrányos helyzetű gyermekek száma 7 fő volt.

A gyermekek védelméről és a gyámügyi igazgatásról szóló törvény rendelkezés szerint „Hátrányos helyzetű az a rendszeres gyermekvédelmi kedvezményre jogosult gyermek és nagykorúvá vált gyermek, aki esetében az alábbi körülmények közül egy fennáll:

a) a szülő vagy a családbafogadó gyám alacsony iskolai végzettsége, ha a gyermeket együtt nevelő mindkét szülőről, a gyermeket egyedül nevelő szülőről vagy a családbafogadó gyámról - önkéntes nyilatkozata alapján - megállapítható, hogy a rendszeres gyermekvédelmi kedvezmény igénylésekor legfeljebb alapfokú iskolai végzettséggel rendelkezik,

b) a szülő vagy a családbafogadó gyám alacsony foglalkoztatottsága, ha a gyermeket nevelő szülők bármelyikéről vagy a családbafogadó gyámról megállapítható, hogy a rendszeres gyermekvédelmi kedvezmény igénylésekor az Szt. 33. §-a szerinti aktív korúak ellátására jogosult vagy a rendszeres gyermekvédelmi kedvezmény igénylésének időpontját megelőző 16 hónapon belül legalább 12 hónapig álláskeresőként nyilvántartott személy,

c) a gyermek elégtelen lakókörnyezete, illetve lakáskörülményei, ha megállapítható, hogy a gyermek a településre vonatkozó integrált településfejlesztési stratégiában szegregátumnak nyilvánított lakókörnyezetben vagy félkomfortos, komfort nélküli vagy szükséglakásban, illetve olyan lakáskörülmények között él, ahol korlátozottan biztosítottak az egészséges fejlődéséhez szükséges feltételek.”

a) védőnői ellátás jellemzői (pl. a védőnő által ellátott települések száma, egy védőnőre jutott ellátott, betöltetlen státuszok)

A gyermekek egészségügyi szűrése biztosított, részben a védőnői hálózaton, részben pedig a gyermekorvosi szolgáltatáson keresztül. Az óvodás korú gyermekek szűrése védőnői tanácsadás keretében történik szülői jelenléttel. Az általános iskolások védőnői szűrővizsgálatai az iskolában, a szabályozásnak megfelelően történik. A szűrővizsgálatokról az iskolás gyermekek szülei értesítést kapnak.

A településen két védőnői körzet van kialakítva. Az egyik védőnői körzethez tartozik Győrújbarát település iskolai védőnői ellátása is, így az egy védőnőre jutó gyermekek száma magas.

Év	védőnői álláshelyek száma	0-3 éves gyermekek száma	Védőnők által gondozott gyermekek száma	Egy védőnőre jutó gyermekek száma
2008	2	194	892	446
2009	2	166	889	444,5
2010	2	164	897	448,5
2011	2	165	898	449
2012	2	157	906	453
2013	2	119	935	467,5
2014	2	105	978	489
2015	2	121	1019	510
2016	2	125	1058	529
2017	2	133	1064	532

Kiegészítés

A védőnői ellátására vonatkozó táblázat kiegészült a 2013. évi és 2014. évi adatokkal.

A 2017. évi felülvizsgálat során az adatokat kiegészítettük a 2015., 2016. és 2017. évi adatokkal.

b) gyermekorvosi ellátás jellemzői (pl. házi gyermekorvoshoz, gyermek szakorvosi ellátáshoz való hozzáférés, betöltetlen házi gyermekorvosi praxisok száma)

A településen két felnőtt háziiorvosi körzet van kialakítva. Gyermek háziiorvosi körzet a településen egy van. Minden nap van rendelés mind a felnőtt háziiorvosi körzetekben, mind a házi gyermekorvosnál. A háziiorvosi szolgáltatások a településen élőknek elérhetőek.

Járóbeteg szakellátást Győrben a Petz Aladár Megyei Oktató Kórházban és Pannonhalmán, a Pannonhalmi Járóbeteg Szakellátó Központban lehet igénybe venni.

Fogorvosi körzet egy van a településen, fogászati rendelés minden nap van. Az ifjúsági fogászatot minden évben megszervezik az óvoda és az iskola közreműködésével. Az óvodás korú gyermekek közül a nagycsoportosok szűrővizsgálata történik meg. A helyi általános iskola minden diákja részt vesz fogászati szűrővizsgálaton. A vizsgálatot az iskola együttműködésével, tanítási időben szervezik meg.

Hétfőn és ünnepnapokon az ügyeleti ellátást Győrben vehetik igénybe a páciensek.

	Betöltetlen felnőtt háziorvosi praxis/ok száma	Háziorvos által ellátott esetek száma	Gyermekorvos által ellátott esetek száma	Felnőtt házi orvos által ellátott esetek száma
2008	0	0	4465	18672
2009	0	0	6470	18348
2010	0	0	5943	17598
2011	0	0	5800	18263
2012	0	0	7371	18089
2013	0	0	5383	19355
2014	0	0	8834	21917
2015	0	0	nincs adat	19757

Kiegészítés

A háziorvosok által ellátott eseteket bemutató táblázat kiegészült a 2013. és 2014. évi, valamint a 2015. évi adatokkal.

c) 0–7 éves korúak speciális (egészségügyi-szociális-oktatási) ellátási igényeire (pl. korai fejlesztésre, rehabilitációra) vonatkozó adatok

A településen 2011 szeptemberében nyitotta meg kapuit a bölcsőde, amely 28 kisgyermek befogadására alkalmas. A település óvodája 162 férőhelyes.

Az óvodában korai fejlesztés nincs. A korai fejlesztésre szoruló gyermekeket a közeli városba, Győrbe hordják a szülők foglalkozásokra.

Az óvodában gyógypedagógus és fejlesztő pedagógus foglalkozik a gyermekekkel.

d) gyermekjóléti alapellátás

A gyermekek napközbeni ellátására összesen 493 férőhely áll rendelkezésre. Ennek formái: 1 bölcsőde (28 férőhely), 1 óvoda (162 férőhely) és egy, 1-8 évfolyamos általános iskola (303 férőhely). Az intézményeket – az általános iskola kivételével – az önkormányzat működteti, tartja fenn. A településen családi napközi nem működik.

A gyermekek nappali ellátását célzó intézmények nyitva tartása alkalmazkodik az igényekhez.

A bölcsőde 06.00 órától fogadja a gyermekeket. A bölcsődében a gyermekfelügyelet 17.00 óráig megoldott.

Az óvodába 06.30 órától vihetik a szülők gyermekeiket. Az óvodában a gyermekek felügyelete 17.00 óráig megoldott.

Az általános iskolában 06.45 órától biztosított a gyermekfelügyelet. Napköziben a gyermekek 16.30 óráig maradhatnak.

Kiegészítés

Az óvoda nyitva tartása változott, a szülők gyermeküket már 06.00 órától vihetik az óvodába.

Elsőként a bölcsőde kerül bemutatásra.

Bölcsődék és bölcsődébe beíratott gyermekek száma

év	bölcsődék száma	bölcsődébe beírt gyermekek száma	Szociális szempontból felvett gyerekek száma (munkanélküli szülő, veszélyeztetett gyermek, nappali tagozaton tanuló szülő)	Működő összes bölcsődei férőhelyek száma
2008	0	0	0	0
2009	0	0	0	0
2010	0	0	0	0
2011	1	19	0	28
2012	1	25	0	28
2013	1	28	0	28
2014	1	28	0	28
2015	1	28	0	28
2016	1	28	0	28
2017	1	28	2	28

A bölcsőde 89,3%-os kihasználtságú.

Kiegészítés

A bölcsődébe beíratott gyermekek száma megnövekedett, így a bölcsőde kihasználtsága 100%-ra növekedett.

Az alábbiakban az óvodát mutatom be:

ÓVODAI ELLÁTOTSÁG	Db	
Az óvoda telephelyeinek száma	1	
Hány településről járnak be a gyermekek	6	
Óvodai férőhelyek száma	162	
Óvodai csoportok száma	6	
Az óvoda nyitvatartási ideje	6.30 – 17.00	
A nyári óvoda-bezárás időtartama:	3 hét	
Személyi feltételek	Fő	Hiányzó létszám
Óvodapedagógusok száma	13	0
Ebből diplomás óvodapedagógusok száma	11	0
Gyógypedagógusok létszáma	1	0
Dajka/gondozónő	6	0
Kisegítő személyzet	4	0

Kiegészítés

Az óvodai ellátottság táblázatban változás történt, a módosított adatokat (dőlt számmal jelölve) az alábbiakban mutatom be:

ÓVODAI ELLÁTOTSÁG	Db	
Az óvoda telephelyeinek száma	1	
Hány településről járnak be a gyermekek	2	
Óvodai férőhelyek száma	162	
Óvodai csoportok száma	6	
Az óvoda nyitvatartási ideje	6.00 – 17.00	
A nyári óvoda-bezárás időtartama:	3 hét	
Személyi feltételek	Fő	Hiányzó létszám
Óvodapedagógusok száma	13	2
Ebből diplomás óvodapedagógusok száma	9	0
Gyógypedagógusok létszáma	0	0
Dajka/gondozónő	6	0
Kisegítő személyzet	6	0

Az óvoda nyitva tartási idejét a szülői igényekhez módosították, így az intézmény már 06.00 órától fogadja a gyermekeket.

A személyi feltételeket tekintve megjegyzendő, hogy a gyógypedagógusok megbízási szerződéssel végzik munkájukat. Az óvoda – testületi jóváhagyással – 2 fő pedagógiai asszisztenst is foglalkoztat.

A 2017/2018-as nevelési évben a korábbi 5 helyett már csak 2 településről járnak óvodába a gyermekek. Gyógypedagógus sajnos nincs az intézményben, a diplomás óvodapedagógusok száma is kettő fővel csökkent, azonban a kisegítő személyzet száma 5 fővel növekedett a 2015/2016-es nevelési évhez képest.

Az óvodai felvételnél helyhiány miatt gyermeket nem utasítottak el.

Óvodai nevelés adatai

év	3-6 éves korú gyermekek Száma	óvodai gyermekcsoportok száma	óvodai férőhelyek száma	óvodai feladat-ellátási helyek száma	óvodába beírt gyermekek száma	óvodai gyógypedagógiai csoportok száma
2008	155	6	162	1	155	0
2009	137	6	162	1	137	0
2010	148	6	162	1	148	0
2011	140	6	162	1	140	0
2012	155	6	162	1	144	0
2013	166	6	162	1	146	0
2014	169	6	162	1	150	0
2015	140	6	162	1	149	0
2016	133	6	162	1	151	0
2017	138	6	162	1	142	0

Kiegészítés:

Az óvodai nevelés adatait tartalmazó táblázat kiegészült a 2013. és 2014. év, valamint a 2015., 2016. és 2017. évi adatokkal.

Az óvodai ellátás igénybevétele

2012-2013. év	3 éves	4 éves	5 éves	6 éves	7 éves	Összesen
Az intézménybe beíratott gyermekek létszáma	25	44	25	41	9	144
Más településről bejáró gyermekek létszáma	0	2	0	5	2	9
az intézménybe beíratott, 20%-ot meghaladóan hiányzott gyermekek száma (az adott évből eltelt időszakra vetítetten)	0	0	0	0	0	0
a beíratott gyermekek közül a hátrányos helyzetűek létszáma	0	0	2	5	3	10
a beíratott gyermekek közül a halmozottan hátrányos helyzetűek létszáma	0	0	0	0	0	0

Az óvoda a 2012/2013-as nevelési évben 88,9%-os kihasználtságú.

Az óvodába beírt hátrányos helyzetű gyermekek száma 10 fő, melyből 1 gyermek részesül fejlesztő foglalkozásban.

A csoportok összlétszámából a 6 évesnél idősebb hátrányos helyzetű gyermekek száma 3, melyből 1 gyermek részesül fejlesztő foglalkozásban.

Kiegészítés

Az óvodai ellátás igénybevétele táblázat kiegészítésre kerül a 2013-2014. és 2014-2015. évre, valamint a 2015-2016. és 2016-2017. évre vonatkozó adatokkal

Az óvodai ellátás igénybevétele

2013-2014. év	3 éves	4 éves	5 éves	6 éves	7 éves	Összesen
Az intézménybe beíratott gyermekek létszáma	32	37	41	22	2	134
Más településről bejáró gyermekek létszáma	3	0	2	3	0	8
az intézménybe beíratott, 20%-ot meghaladóan hiányzott gyermekek száma (az adott évből eltelt időszakra vetítetten)	0	0	0	0	0	0
a beíratott gyermekek közül a hátrányos helyzetűek létszáma	0	0	2	2	0	4
a beíratott gyermekek közül a halmozottan hátrányos helyzetűek létszáma	0	0	0	0	0	0

2014-2015. év	3 éves	4 éves	5 éves	6 éves	7 éves	Összesen
<i>Az intézménybe beíratott gyermekek létszáma</i>	38	36	28	35	0	137
<i>Más településről bejáró gyermekek létszáma</i>	0	2	4	6	0	12
<i>az intézménybe beíratott, 20%-ot meghaladóan hiányzott gyermekek száma (az adott évből eltelt időszakra vetítetten)</i>	0	0	0	0	0	0
<i>a beíratott gyermekek közül a hátrányos helyzetűek létszáma</i>	1	0	2	0	0	3
<i>a beíratott gyermekek közül a halmozottan hátrányos helyzetűek létszáma</i>	0	0	0	0	0	0
2015-2016. év	3 éves	4 éves	5 éves	6 éves	7 éves	Összesen
<i>Az intézménybe beíratott gyermekek létszáma</i>	44	39	36	12	2	134
<i>Más településről bejáró gyermekek létszáma</i>						8
<i>az intézménybe beíratott, 20%-ot meghaladóan hiányzott gyermekek száma (az adott évből eltelt időszakra vetítetten)</i>						0
<i>a beíratott gyermekek közül a hátrányos helyzetűek létszáma</i>						2
<i>a beíratott gyermekek közül a halmozottan hátrányos helyzetűek létszáma</i>						0
2016-2017. év	3 éves	4 éves	5 éves	6 éves	7 éves	Összesen
<i>Az intézménybe beíratott gyermekek létszáma</i>	39	43	41	15	0	138
<i>Más településről bejáró gyermekek létszáma</i>						4
<i>az intézménybe beíratott, 20%-ot meghaladóan hiányzott gyermekek száma (az adott évből eltelt időszakra vetítetten)</i>						0
<i>a beíratott gyermekek közül a hátrányos helyzetűek létszáma</i>						0
<i>a beíratott gyermekek közül a halmozottan hátrányos helyzetűek létszáma</i>						0

Óvodai körzethatár

Óvodai körzeten-kénti létszám és hh/hhh gyermekek megoszlása	A körzetbe felvehető (ott élő) összes gyermekek száma	A körzetbe felvehető (ott élő) összes hh gyermekek száma	A körzetbe felvehető (ott élő) összes hhh gyermekek száma	A körzet óvodáiba járó gyermekek összlétszáma	A körzetbe járó hh gyermekek létszáma	A körzetbe járó hh gyermekek aránya a körzet óvodásainak összlétszámához viszonyítva (%)	A körzetbe járó hhh gyermekek létszáma	A körzetbe járó hhh gyermekek aránya a körzet óvodásainak összlétszámához viszonyítva (%)
Körzet 1	162	-	0	144	10	6,94	0	0
Körzet 2	-	-	-	-	-	-	-	-
Összesen	162	-	0	144	10	6,94	0	0

Kiegészítés:

Az alábbi – óvodai körzethatár – táblázat a 2013/2014. nevelési évre vonatkozó adatokat tartalmazza:

Óvodai körzethatár

Óvodai körzeten-kénti létszám és hh/hhh gyermekek megoszlása	A körzetbe felvehető (ott élő) összes gyermekek száma	A körzetbe felvehető (ott élő) összes hh gyermekek száma	A körzetbe felvehető (ott élő) összes hhh gyermekek száma	A körzet óvodáiba járó gyermekek összlétszáma	A körzetbe járó hh gyermekek létszáma	A körzetbe járó hh gyermekek aránya a körzet óvodásainak összlétszámához viszonyítva (%)	A körzetbe járó hhh gyermekek létszáma	A körzetbe járó hhh gyermekek aránya a körzet óvodásainak összlétszámához viszonyítva (%)
Körzet 1	162	-	0	134	2	1,49%	0	0
Körzet 2	-	-	-	-	-	-	-	-
Összesen	162	-	0	134	2	1,49%	0	0

Óvodai létszám-megoszlás

Székhely:	Létszám	hh fő	hh arány %	hhh fő	hhh arány %	hh arány a gyermekek összlétszámához viszonyítva	hhh arány a gyermekek összlétszámához viszonyítva	sajátos nevelési igényű gyermekek létszáma	sajátos nevelési igényű gyermekek aránya a csoport összlétszámához viszonyítva
Csoport 1	24	0	0	0	0	0	0	0	0
Csoport 2	21	0	0	0	0	0	0	0	0
Csoport 3	26	2	7,69	0	0	1,39	0	4	15,38
Csoport 4	26	6	23,08	0	0	4,17	0	4	15,38
Csoport 5	24	2	8,33	0	0	1,39	0	0	0
Csoport 6	23	0	0	0	0	0	0	0	0
Összesen	144	10	6,94	0	0	6,94	0	8	5,56
A csoportok összlétszámából a 6 évesnél idősebb gyermekek	9	3	33,33	0	0	2,08	0	0	0
A csoportok összlétszámából a 7 évesnél idősebb gyermekek (ped. szakszolgálat véleményével)	0	0		0	0	0	0	0	0

Összességében elmondható, hogy az óvodai össz létszámhoz viszonyítva a hátrányos helyzetű gyermekek száma nem magas, a gyermekek gyógypedagógus által történő fejlesztése megoldott.

Kiegészítés:

Az alábbi – óvodai létszám-megoszlás – táblázat a 2013/2014. nevelési évre vonatkozó adatokat tartalmazza:

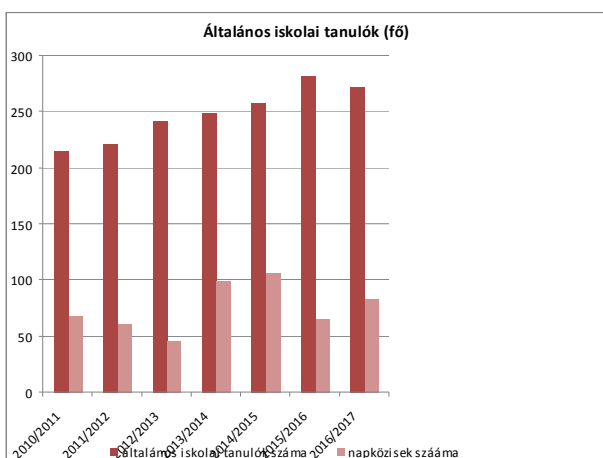
Óvodai létszám-megoszlás

Székhely:	Létszám	hh fő	hh arány %	hhh fő	hhh arány %	hh arány a gyermekek összlétszámához viszonyítva	hhh arány a gyermekek összlétszámához viszonyítva	sajátos nevelési igényű gyermekek létszáma	sajátos nevelési igényű gyermekek aránya a csoport összlétszámához viszonyítva
Csoport 1	24	2	8,33	0	0	0	0	0	0
Csoport 2	24	0	0	0	0	0	0	1	4,16
Csoport 3	24	0	0	0	0	0	0	0	0
Csoport 4	17	2	11,76	0	0	0	0	5	29,41
Csoport 5	26	0	0	0	0	0	0	2	7,69
Csoport 6	19	0	0	0	0	0	0	0	0
Összesen	134	4	2,98	0	0	0	0	8	5,97
A csoportok összlétszámából a 6 évesnél idősebb gyermekek	2	0	0	0	0	0	0	0	0
A csoportok összlétszámából a 7 évesnél idősebb gyermekek (ped. szakszolgálat véleményével)	0	0	0	0	0	0	0	0	0

A következőkben az általános iskolát mutatom be.

Általános iskolában tanulók száma

tanév	általános iskola 1-4 évfolyamon tanulók száma	általános iskola 5-8 évfolyamon tanulók száma	általános iskolások száma	napközis tanulók száma	
	fő	fő	fő	fő	%
2010/2011	115	101	216	68	31,5%
2011/2012	133	88	221	61	27,6%
2012/2013	146	96	242	46	19,0%
2013/2014	141	107	248	99	39,91
2014/2015	153	105	248	106	41,08
2015/2016	158	124	282	66	23,4
2016/2017	144	128	272	83	30,5
2017/2018	153	132	285	nincs adat	



A napközisek száma az össz tanulói létszámhoz viszonyítva nem magas, de ha az 1-4 évfolyamon tanulók számához viszonyítjuk, akkor a 2010/2011-es tanévben a napközisek aránya 59,1%, a 2011/2012-es tanévben 45,9%, a 2012/2013-as tanévben 31,5%.

A napközis tanulók arányának csökkenése azzal magyarázható, hogy az általános iskolában elsőként a 2011/2012-es tanévben került beindításra az első évfolyamon a napközi otthonos osztály.

Kiegészítés

Az „Általános iskolában tanulók száma” táblázat kiegészült a 2013/2014. és 2014/2015. tanítási évre, továbbá a 2015/2016., 2016/2017. és 2017/2018. tanévre vonatkozó adatokkal.

A napközisek száma folyamatosan növekszik, a napközis foglalkozásokra az igény egyre magasabb. Ez elsősorban a szülők munkaviszonyával kapcsolatos. A legtöbb munkahelyen a munkaidő 3-4 óráig tart, így a szülőknek – akiknek nagytöbbsége nem a településen dolgozik -, segítséget jelent a gyermek délutáni felügyelete.

Általános iskola adatai

tanév	általános iskolai osztályok száma			általános iskolai osztályok száma a gyógypedagógiai oktatásban			általános iskolai feladat-ellátási helyek száma
	1-4 évfolyamon	5-8 évfolyamon	összesen	1-4 évfolyamon	5-8 évfolyamon	összesen	db
2010/2011	6	5	11	0	0	0	1
2011/2012	7	4	11	0	0	0	1
2012/2013	7	5	12	0	0	0	1
2013/2014	7	6	13	0	0	0	1
2014/2015	8	6	14	0	0	0	1
2015/2016	8	7	15	0	0	0	1
2016/2017	7	7	14	0	0	0	1
2017/2018	7	7	14	0	0	0	1

Általános iskolások adatai – el- és bejárás **2012. évi adatok alapján**

	Létszám (fő)	A helyben élő összes gyerekekhez képest az arányuk
A településen élő általános iskolás korú gyermekek létszáma	349	45,50
Más településről bejáró általános iskolások	15	1,96
Más településről bejáró hh gyerekek	2	0,26
Más településről bejáró hhh gyerekek	0	0
Más településre eljáró általános iskolások	nincs adat	nincs adat

Általános iskolások adatai – el- és bejárás **2014. évi adatok alapján**

	Létszám (fő)	A helyben élő összes gyerekekhez képest az arányuk
A településen élő általános iskolás korú gyermekek létszáma	362	71,27
Más településről bejáró általános iskolások	12	3,31
Más településről bejáró hh gyerekek	1	0,27
Más településről bejáró hhh gyerekek	0	0
Más településre eljáró általános iskolások	nincs adat	nincs adat

Kiegészítés

Az „Általános iskola adatai” táblázat kiegészült a 2013/2014. és 2014/2015. tanév adataival.
Az „Általános iskolások adatai – el- és bejárás” táblázat 2014. évi adatok alapján is elkészült.

Iskola személyi feltételei

	Fő	Hiányzó létszám
Nem szaktanítást végző tanító	0	0
Szaktanítást végző tanítók száma	11	0
Szaktanítást végző tanárok száma	9	0
Gyógypedagógusok létszáma	1	0
Gyermekvédelmi felelős	1	0
Iskolaorvos	0	0
Iskolapszichológus	0	0
Kisegítő személyzet	1	0


Az általános iskolában a személyi feltételek biztosítottak.

Kiegészítés

Módosult az iskola személyi feltételeit tartalmazó táblázat. A módosított adatokat az alábbiakban ismertetem:

Iskola személyi feltételei

	Fő	Hiányzó létszám
Nem szaktanítást végző tanító	0	0
Szaktanítást végző tanítók száma	14	0
Szaktanítást végző tanárok száma	10	0
Gyógypedagógusok létszáma	1	0
Gyermekvédelmi felelős	1	0
Iskolaorvos	0	0
Iskolapszichológus	0	1
Kiegészítő személyzet	1	0



Iskola személyi feltételei a 2016/2017-es tanévben

	Fő	Hiányzó létszám
Nem szaktanítást végző tanító	0	0
Szaktanítást végző tanítók száma	13	0
Szaktanítást végző tanárok száma	12	0
Gyógypedagógusok létszáma	1	0
Gyermekvédelmi felelős	1	0
Iskolaorvos	0	0
Iskolapszichológus	0	1
Kiegészítő személyzet	3,5	0

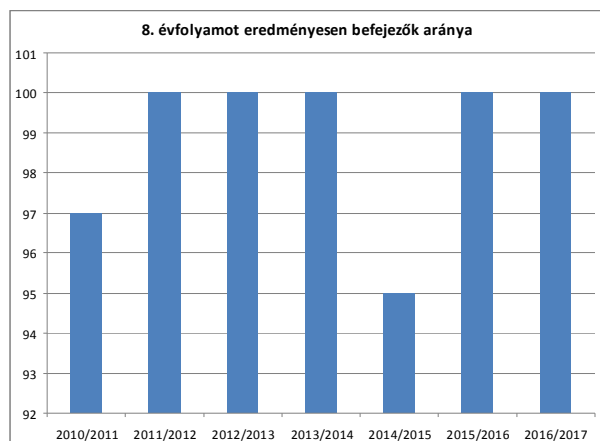
Iskola személyi feltételei a 2017/2018-as tanévben

	Fő	Hiányzó létszám
Nem szaktanítást végző tanító	0	0
Szaktanítást végző tanítók száma	14	0
Szaktanítást végző tanárok száma	8	0
Gyógypedagógusok létszáma	1	0
Gyermekvédelmi felelős	1	0
Iskolaorvos	0	0
Iskolapszichológus	0	1
Kíségítő személyzet	4,5	0

Az általános iskolában a személyi feltételek továbbra is biztosítottak.

A 8. évfolyamot eredményesen befejezettek a nappali oktatásban

tanév	8. évfolyamot eredményesen befejezettek száma / aránya a nappali rendszerű oktatásban	
	fő	%
2010/2011	23	97
2011/2012	32	100
2012/2013	24	100
2013/2014	28	100
2014/2015	18	95
2015/2016	30	100
2016/2017	31	100



Kiegészítés:

„A 8. évfolyamot eredményesen befejezettek a nappali oktatásban” táblázat kiegészült a 2013/2014. és 2014/2015. tanítási évre, valamint a 2015/2016. és 2016/2017. tanévre vonatkozó adatokkal.

Lemorzsolódási mutatók az általános iskolában

	Évfolyamismétlők aránya (%)		Magántanulók aránya (%)		Az előző tanévben 250 óránál többet hiányzó tanulók aránya (%)	
	Összlétszámon belül	HHH-tanulók körében	összlétszámon belül	HHH-tanulók körében	összlétszámon belül	HHH-tanulók körében
2008/2009	1,43	-	0,47	-	nincs adat	nincs adat
2009/2010	0,89	-	0,45	-	nincs adat	nincs adat
2010/2011	1,39	-	0,46	-	nincs adat	nincs adat
2011/2012	0,00	-	0,45	-	nincs adat	nincs adat
2012/2013	0,00	-	0,41	-	<i>nincs adat</i>	<i>nincs adat</i>
2013/2014	0,00	-	0,40	-	<i>nincs adat</i>	<i>nincs adat</i>
2015/2016	0,00	-	0,00	-	<i>nincs adat</i>	<i>nincs adat</i>
2016/2017	0,00	-	0,00	-	<i>nincs adat</i>	<i>nincs adat</i>
országos átlag 2011/2012	2,1%		0,8%		0,8%	

Kiegészítés

A „Lemorzsolódási mutatók az általános iskolában” című táblázat kiegészült a 2012/2013. és a 2013/2014., valamint a 2015/2016. és 2016/2017. tanév adataival. Az országos átlag tekintetében újabb adatok sajnálatos módon nem állnak rendelkezésre.

Az iskolai ellátás igénybevétele – 2012/2013. tanév adatai alapján

Telephely	Tagozat megnevezése	Létszám	Napközis	Bejáró	Hátrányos helyzetűek létszáma	HH tanulók aránya az osztály létszámához viszonyítva	Halmazottan hátrányos helyzetűek létszáma	Sajátos nevelési igényű tanulók létszáma	SNI tanulók aránya az osztály létszámához viszonyítva	Évismétlők száma	Magán-tanulók száma
1. évfolyam A osztály	-	24	6	2	0	0%	-	3	13%	-	-
1. évfolyam B osztály	-	17	0	2	1	6%	-	4	24%	-	-
2. évfolyam A osztály	-	18	0	0	0	0%	-	4	22%	-	-
2. évfolyam B osztály	-	23	6	0	7	30%	-	3	13%	-	-
3. évfolyam A osztály	-	25	8	2	2	8%	-	4	16%	-	-
4. évfolyam A osztály	-	22	1	0	5	23%	-	6	27%	-	-
4. évfolyam B osztály	-	17	12	2	0	0%	-	6	35%	-	-
5. évfolyam A osztály	-	15	0	1	2	13%	-	4	27%	-	-
5. évfolyam B osztály	-	14	0	0	4	29%	-	2	14%	-	-
6. évfolyam A osztály	-	21	0	0	2	10%	-	2	10%	-	-
7. évfolyam A osztály	-	24	0	2	4	17%	-	4	17%	-	-
8. évfolyam A osztály	-	22	0	4	2	9%	-	5	23%	-	-

Kiegészítés - Az iskolai ellátás igénybevételére vonatkozóan adatgyűjtés készült a 2014/2015. évi, a 2015/2016. évi és a 2016/2017. évi tanévre vonatkozóan. Az adatokat az alábbi táblázat tartalmazza:

Az iskolai ellátás igénybevétele – 2014/2015. tanév adatai alapján

Telephely	Tagozat megnevezése	Létszám	Napközis	Bejáró	Hátrányos helyzetűek létszáma	HH tanulók aránya az osztály létszámához viszonyítva	Halmozottan hátrányos helyzetűek létszáma	Sajátos nevelési igényű tanulók létszáma	SNI tanulók aránya az osztály létszámához viszonyítva	Évismétlők száma	Magán-tanulók száma
1. évfolyam	A osztály	19	13	3	0	0	0	3	15,7%	0	0
1. évfolyam	B osztály	20	20	0	2	10,0%	0	2	10,0%	0	0
2. évfolyam	A osztály	18	5	1	0	0	0	2	11,1%	0	0
2. évfolyam	B osztály	14	14	2	1	7,14%	0	1	7,10%	0	0
3. évfolyam	A osztály	20	9	1	0	0	0	4	20,0%	0	0
3. évfolyam	B osztály	23	23	2	0	0	0	3	13,0%	0	0
4. évfolyam	A osztály	18	18	0	0	0	0	2	11,1%	0	0
4. évfolyam	B osztály	21	4	0	0	0	0	5	23,8%	0	0
5. évfolyam	A osztály	27	0	1	0	0	0	5	18,5%	0	0
6. évfolyam	A osztály	18	0	1	0	0	0	5	27,7%	0	0
6. évfolyam	B osztály	15	0	1	1	6,6%	0	6	40,0%	0	0
7. évfolyam	A osztály	14	0	0	1	7,14%	0	3	21,4%	0	0
7. évfolyam	B osztály	13	0	0	1	7,6%	0	3	23,0%	0	0
8. évfolyam	A osztály	18	0	0	0	0	0	3	16,6%	0	1

Az iskolai ellátás igénybevétele – 2015/2016. tanév adatai alapján

Telephely	Tagozat megnevezése	Létszám	Napközis	Bejáró	Hátrányos helyzetűek létszáma	HH tanulók aránya az osztály létszámához viszonyítva (%)	Halmazottan hátrányos helyzetűek létszáma	Sajátos nevelési igényű tanulók létszáma	SNI tanulók aránya az osztály létszámához viszonyítva (%)	Évismétlők száma	Magán-tanulók száma
1. évfolyam	A osztály	25	21	1	0	0	0	2	8	0	0
1. évfolyam	B osztály	24	21	0	0	0	0	0	0	0	0
2. évfolyam	A osztály	20	6	1	0	0	0	2	10	0	0
2. évfolyam	B osztály	17	7	1	0	0	0	2	12	0	0
3. évfolyam	A osztály	17	0	2	0	0	0	2	12	0	0
3. évfolyam	B osztály	15	3	1	0	0	0	3	20	0	0
4. évfolyam	A osztály	17	4	2	0	0	0	3	18	0	0
4. évfolyam	B osztály	22	4	2	0	0	0	2	9	0	0
5. évfolyam	A osztály	17	0	0	0	0	0	4	24	0	0
5. évfolyam	B osztály	21	0	0	0	0	0	4	19	0	0
6. évfolyam	A osztály	25	0	1	0	0	0	5	20	0	0
6. évfolyam	B osztály	0	0	0	0	0	0	0	0	0	0
7. évfolyam	A osztály	16	0	1	0	0	0	6	38	0	0
7. évfolyam	B osztály	16	0	1	0	0	0	6	38	0	0
8. évfolyam	A osztály	16	0	0	1	6	0	2	13	0	0
8. évfolyam	B osztály	14	0	0	1	7	0	4	29	0	0

Az iskolai ellátás igénybevétele – 2016/2017. tanév adatai alapján

Telephely	Tagozat megnevezése	Létszám	Napközis	Bejáró	Hátrányos helyzetűek létszáma	HH tanulók aránya az osztály létszámához viszonyítva (%)	Halmazottan hátrányos helyzetűek létszáma	Sajátos nevelési igényű tanulók létszáma	SNI tanulók aránya az osztály létszámához viszonyítva (%)	Évismétlők száma	Magán-tanulók száma
1. évfolyam	A osztály	26	23	1	0	0	0	1	4	0	0
1. évfolyam	B osztály	0	0	0	0	0	0	1	0	0	0
2. évfolyam	A osztály	26	22	0	0	0	0	2	8	0	0
2. évfolyam	B osztály	25	21	0	0	0	0	0	0	0	0
3. évfolyam	A osztály	22	5	1	0	0	0	2	9	0	0
3. évfolyam	B osztály	26	6	1	0	0	0	2	8	0	0
4. évfolyam	A osztály	18	4	2	0	0	0	3	17	0	0
4. évfolyam	B osztály	16	2	2	0	0	0	2	13	0	0
5. évfolyam	A osztály	15	0	2	0	0	0	3	20	0	0
5. évfolyam	B osztály	21	0	1	0	0	0	4	19	0	0
6. évfolyam	A osztály	16	0	0	0	0	0	3	19	0	0
6. évfolyam	B osztály	20	0	0	0	0	0	3	15	0	0
7. évfolyam	A osztály	25	0	1	0	0	0	2	8	0	0
7. évfolyam	B osztály	0	0	1	0	0	0	2	0	0	0
8. évfolyam	A osztály	15	0	1	0	0	0	6	40	0	0
8. évfolyam	B osztály	16	0	1	0	0	0	6	38	0	0

Kompetenciamérési adatok a helyi általános iskolában

	2010		2011		2012		2013		2014	
	Iskola átlaga	Országos átlag	Iskola átlaga	Országos átlag	Iskola átlaga	Országos átlag	Iskola átlaga	Országos átlag	Iskola átlaga	Országos átlag
Szövegértés										
6. évfolyam	1548	1483	1521	1465	1492	1472	1511	1497	1515	1481
8. évfolyam	–	–	1632	1577	1671	1567	1615	1555	1554	1557
10. évfolyam	-	-	-	-	-	-	-	-	-	-
Matematika										
6. évfolyam	1576	1498	1519	1486	1484	1489	1520	1489	1454	1491
8. évfolyam	–	–	1597	1601	1710	1612	1696	1620	1593	1617
10. évfolyam	-	-	-	-	-	-	-	-	-	-

A kompetenciamérés adataiból megállapítható, hogy a diákok az országos átlag felett teljesítenek.

Kiegészítés

A kompetenciamérési adatok kiegészültek a 2013. és 2014. évi adatokkal. A diákok továbbra is az országos átlag felett teljesítenek.

Kompetenciamérési adatok a helyi általános iskolában a 2015. és a 2016. évben

	2015		2016		2017		2018		2019	
	Iskola átlaga	Országos átlag	Iskola átlaga	Országos átlag	Iskola átlaga	Országos átlag	Iskola átlaga	Országos átlag	Iskola átlaga	Országos átlag
Szövegértés										
6. évfolyam	1569	1488	1604	1494	-	-	-	-	-	-
8. évfolyam	1590	1567	1564	1568	-	-	-	-	-	-
10. évfolyam	-	-	-	-	-	-	-	-	-	-
Matematika										
6. évfolyam	1580	1497	1546	1486	-	-	-	-	-	-
8. évfolyam	1633	1618	1582	1597	-	-	-	-	-	-
10. évfolyam	-	-	-	-	-	-	-	-	-	-

A helyi általános iskolában tanuló diákok a kompetenciamérés során továbbra is az országos átlag felett teljesítenek.

Továbbtanulási mutatók középfokra nappali tagozaton

tanév	Gimnázium (%)		Szakközépiskola (érettségi adó képzés) (%)		Szakiskolai képzés (%)		Speciális szakiskola (%)	
	össz létszámon belül	HHH-tanulók körében	össz létszámon belül	HHH-tanulók körében	össz létszámon belül	HHH-tanulók körében	össz létszámon belül	HHH-tanulók körében
2008/2009	22,7	-	50	-	27,3	-	-	-
2009/2010	11	-	48,3	-	40,7	-	-	-
2010/2011	4	-	43	-	53	-	-	-
2011/2012	12	-	42	-	46	-	-	-
2012/2013	9,09	-	63,63	-	27,27	-	-	-
2013/2014	13,0	-	54	-	31	-	-	-
2014/2015	13,0	-	34	-	52	-	-	-
2015/2016	12,0	-	61	-	20	-	-	-
Országos átlag	34	-	35	-	29	-	-	-

Az általános iskola 8 osztályát befejezve nem volt olyan gyermek, aki tanulmányait tovább nem folytatta volna. A legtöbb diák szakközépiskolában tanul tovább.

Kiegészítés

A „Továbbtanulási mutatók középfokra nappali tagozaton” táblázat kiegészült a 2012/2013., 2013/2014. és 2014/2015., valamint a 2015/2016-os tanév adataival.

A diákok többsége továbbra is szakközépiskolában tanul tovább.

e) gyermekvédelem

A gyermekjóléti szolgálat kiemelt feladata a veszélyeztetettséget észlelő és jelző rendszer működtetése, melyet a prevenció munkája első számú eszközének tekintünk. A veszélyeztetettség jelzésére épülő gyermekjóléti szolgáltatás hatékonyságát jelentősen befolyásolja a jelzőrendszer működésének minősége. A jelzőrendszer tagjainak együttműködése az esetek és a problémák mentén történik.

A gyermekek védelmét szolgálják a pénzügyi és természetbeni ellátások, amelyet a képviselőtestület a 14/2004.(IX.29.)Ök.sz. rendeletben szabályoz.

A gyermekjóléti alapellátásokról a Győrújbarát-Nyúl Gyermekjóléti Szolgáltatást Ellátó Társulása gondoskodik. A társulás a jelzőrendszeren keresztül érkezett vagy az önként jelentkezett kliensek részére nyújt szolgáltatást, közreműködik a védelemben vétel előkészítésében, folyamatában, felülvizsgálatában.

A gyermekek helyzetének általános jellemzői fejezetben részletesen be lett mutatva a gyermekvédelem. Megállapítást nyert, hogy a településen a veszélyeztetett gyermekek száma a megyei átlaghoz képest magas, így továbbra is az az álláspontom, hogy a jelzőrendszernek hatékonyabbnak kell működnie, a veszélyeztetett gyermekek számát csökkenteni lenne szükséges. Indokolt esetben családterápia is alkalmazható plusz szakember bevonásával.

Kiegészítés

Korábbi fejezetben bemutatott veszélyeztetett gyermekekre vonatkozó adatok alapján megállapítást nyert, hogy a településen veszélyeztetett gyermekek száma folyamatosan csökken, a jelzőrendszer jól működik.

f) krízishelyzetben igénybe vehető szolgáltatások

Krízishelyzetben az érintettek bizalommal fordulhatnak a családsegítő szolgálathoz, valamint a gyermekjóléti szolgálathoz, ahol a szakképzett munkatársak segítséget tudnak nyújtani. A legközelebbi krízisközpont Győrben található.

g) egészségfejlesztési, sport-, szabadidős és szünidős programokhoz való hozzáférés

A település köznevelési intézményeiben figyelmet fordítanak a gyermekek egészséges fejlődésére.

Az óvodában ovi foci, néptánc, tartásjavító torna foglalkozások közül választhatnak a gyermekek. Az óvodában évente egyszer úszást is szerveznek a gyermekeknek, de úszótanfolyamra Győrbe hordják őket. Az ovi foci és a néptánc térítésmentes érhető el, de a tartásjavító tornáért és az úszásért fizetni kell a szülőknek.

Az általános iskolában futball, kézilabda, atlétika sportra jelentkezhetnek a tanulók. Az iskola is, az óvodához hasonló módon évente egyszer úszást szervez a gyermekeknek. A futball és az úszás térítéses formában vehető igénybe, a kézilabda és az atlétika díjmentes.

Kiegészítés

Az óvodában a Bozsik-program keretében tartott fociért nem, de a néptánc oktatásért fizetni kell a szülőknek. Ennek oka, hogy a néptánc oktató a továbbiakban nem vállalta díjmentesen az oktatást, az intézmény pedig költségvetéséből nem tudta az oktató díját finanszírozni. A díjfizetés bevezetésével azonban nem csökkent a néptáncra járó gyermekek száma.

h) gyermekétkeztetés (intézményi, hétvégi, szünidei), ingyenes tankönyv

A hátrányos helyzetű gyermekek étkeztetése a jogszabályi kötelezettségnek megfelelően történik.

Azon családok gyermekei, akik rendszeres gyermekvédelmi kedvezményben részesülnek, a bölcsődétől az általános iskola 8. osztályáig díjmentesen jutnak hozzá az étkezéshez. A tartós betegségben szenvedő, valamint a 3 vagy több gyermeket nevelő családok a gyermek után a fizetendő megállapított térítés díj összegéből 50% kedvezményt kapnak.

A gyermekétkeztetés és az ingyenes tankönyvi ellátásról adatokat a „Kedvezményes óvodai – iskolai juttatásokban részesülők száma” című táblázat tartalmaz. Az adatok nem lettek külön megbontva hátrányos, illetve halmozottan hátrányos helyzetű gyermekekre.

Kiegészítés

Korábbi fejezetben jeleztem, hogy a 2015. és 2016. évben jelentősen megnövekedett az ingyenesen étkezők száma, melynek indoka jogszabályváltozás. A módosított jogszabály alapján az óvodai ellátásban részesülők, a 3 vagy több gyermekes családok gyermekei, a tartós beteg gyermekek, valamint a jövedelemnyilatkozat alapján rászoruló családok gyermekei ingyenes étkeztetésben részesülnek.

i) hátrányos megkülönböztetés, az egyenlő bánásmód követelményének megsértése a szolgáltatások nyújtásakor járási, önkormányzati adat, civil érdekképviselők észrevételei

A településen az egyenlőtlenlenség meglétét bizonyító esetekről nincs tudomásom.

j) pozitív diszkrimináció (hátránykompenzáló juttatások, szolgáltatások) az ellátórendszerek keretein belül

Az önkormányzat a törvényi előírásoknak eleget tesz, azon felül hátránykompenzáló juttatást, szolgáltatást nem nyújt.

4.4 A kiemelt figyelmet igénylő gyermekek/tanulók, valamint fogyatékossggal élő gyerekek közoktatási lehetőségei és esélyegyenlősége

Kiemelt figyelmet igénylő gyermekek, tanulók: a sajátos nevelési igényű gyermek, tanuló; a beilleszkedési, tanulási, magatartási nehézséggel küzdő gyermek, tanuló és a kiemelten tehetséges gyermek, tanuló.

Az Nkntv. 4.§ 25. pontja a sajátos nevelési igényű gyermek, tanuló fogalmát a következők szerint határozza meg: sajátos nevelési igényű gyermek, tanuló a mozgásszervi, érzékszervi, értelmi, beszéd fogyatékos, több fogyatékossg együttes előfordulása esetén halmozottan fogyatékos, az autizmus spektrum zavarral vagy egyéb pszichés fejlődési zavarral küldők csoportja.

Az Nkntv. 4.§ 3. pontja alapján beilleszkedési, tanulási, magatartási nehézséggel küzdő gyermek, tanuló: az a különleges bánásmódot igénylő gyermek, tanuló, aki a szakértői bizottság szakértői véleménye alapján az életkorához viszonyítottan jelentősen alulteljesít, társas kapcsolati problémákkal, tanulási, magatartásbályozási hiányosságokkal küzd, közösségbe való beilleszkedése, továbbá személyiségfejlődése nehezített vagy sajátos tendenciákat mutat, de nem minősül sajátos nevelési igényűnek.

Az egyenlő bánásmód követelménye kiterjed minden olyan nevelésre, oktatásra, képzésre, amely államilag jóváhagyott vagy előírt követelmények alapján folyik, vagy amelynek megszervezéséhez az állam közvetlen normatív költségvetési támogatást nyújt, illetve amelyhez közvetve – így különösen közterhek elengedése, elszámolása vagy adójóváírás útján – hozzájárul.

Az Ebktv. alapján mindenkit egyenlő bánásmód illet meg az oktatással és képzéssel kapcsolatban, így különösen az oktatásba történő bekapcsolódás feltételeinek meghatározása, a felvételi kérelmek elbírálása, az oktatás követelményeinek megállapítása és a követelménytámasztás, a teljesítmények értékelése, az oktatáshoz kapcsolódó szolgáltatások biztosítása és igénybevétele, az oktatással összefüggő juttatásokhoz való hozzáférés, a kollégiumi elhelyezés és ellátás, az oktatásban megszerezhető tanúsítványok, bizonyítványok, oklevelek kiadása, a pályaválasztási tanácsadáshoz való hozzáférés, valamint az oktatásban való részvétellel összefüggő jogviszony megszüntetése során.

A meglévő köznevelési intézményekben vannak sajátos nevelési igényű gyermekek, akik gyógypedagógiai fejlesztő foglalkozásokon vesznek részt.

A településen nincs olyan intézmény, amely kimondottan a fogyatékossggal élő gyermekek közoktatását végzi.

a) a hátrányos, illetve halmozottan hátrányos helyzetű, valamint sajátos nevelési igényű és beilleszkedési, tanulási, magatartási nehézséggel küzdő gyermekek/tanulók óvodai, iskolai ellátása

A helyi óvodában és általános iskolában vannak hátrányos helyzetű és sajátos nevelési igényű gyermekek. Velük fejlesztő pedagógus, gyógypedagógus foglalkozik. Biztosított a logopédiai ellátás is.

b) a közneveléshez kapcsolódó kiegészítő szolgáltatások (pl. iskolára/óvodára jutó gyógypedagógusok, iskolapszichológusok száma stb.)

Az óvodában egy fő gyógypedagógiai végzettséggel és két fő fejlesztőpedagógiai végzettséggel rendelkező óvónő van, az iskolában egy fő gyógypedagógiai végzettséggel rendelkező tanár van, így külön gyógypedagógus foglalkoztatása nem szükséges.

Iskolapszichológus nincs, pedig az iskola vezetésének jelzése alapján szükség lenne rá. Az iskolában egyre több a magatartászavaros gyermek, akik magukban hordozzák a problémákat. A pedagógusok tanulási időben nem tudják megoldani a gyermekek problémáját, azokra nincsenek felkészülve. Az iskolapszichológus, mint szakember, tudna olyan intim környezetet teremteni, ahol a gyermekekkel megfelelően tud foglalkozni. A megfelelő környezetben a gyermekek is jobban megnyílnak, problémájuk jobban kezelhető lenne. Szükség szerint megoldható lenne a családterápiás foglalkozás is. A problémamegoldással a gyermekek tanulmányaikban is előre haladnának.

c) hátrányos megkülönböztetés és jogellenes elkülönítés az oktatás, képzés területén, az intézmények között és az egyes intézményeken belüli szegregációs

A jogellenes elkülönítés (szegregáció) leggyakrabban az oktatásban tapasztalható. Éppen ezért a törvény szerint hátrányos megkülönböztetésnek minősül a bármely csoporthoz tartozó személyek elkülönítése egy oktatási, nevelési intézményben, illetve az azon belül létrehozott tagozatban, osztályban, csoportban, beleértve azt is, ha az elkülönítés számarányukhoz viszonyítva lényegesen nagyobb arányban érinti a csoport tagjait, mint a többi tanulót. Az egyenlő bánásmód követelményének megsértését jelenti valamely személy vagy csoport olyan nevelésre, oktatásra való korlátozása, olyan nevelési, oktatási rendszer vagy intézmény létesítése, fenntartása, amelynek színvonala nem éri el a kiadott szakmai követelményekben meghatározottakat.

Hátrányos megkülönböztetés és jogellenes elkülönítés az oktatás, képzés területén, az intézmények – óvoda, iskola – között nincs, az egyes intézményeken belül szegregáció nincs.

d) az intézmények között a tanulók iskolai eredményességében, az oktatás hatékonyságában mutatkozó eltérések

Mivel a településen csak egy általános iskola van, így a tanulók iskolai eredményessége, az oktatás hiányosságában mutatkozó eltérések intézmények között nem mérhetők.

4.5 Következtetések: problémák beazonosítása, fejlesztési lehetőségek meghatározása.

A gyerekek helyzete, esélyegyenlősége vizsgálata során településünkön	
beazonosított problémák	fejlesztési lehetőségek
megyei adatokhoz képest magas a veszélyeztetett gyermekek aránya	a jelzőrendszernek hatékonyabban kell működnie
problémát jelent az egységes fogalomrendszer hiánya: a gyermekvédelem, az egészségügy a „veszélyeztetett gyermek” fogalmat használja, amelynek a megítélése számos szubjektív elemet takar és más alkalmaznak köznevelési intézmények	rendszeres szakmai találkozók szervezése
halmozottan hátrányos helyzetűek nyilvántartásának hiánya	nyilvántartás készítése a hhh-s gyermekekről szülők tájékoztatása a nyilvántartás szükségességéről, együttműködés kérése pályázatokon történő részvétel a hhhs-gyermekek esélyegyenlőségének növelése érdekében
iskolapszichológus hiánya	iskolapszichológus alkalmazása

Kiegészítés

A beazonosított problémák, fejlesztések, lehetőségek táblázat tartalma módosul.

A jelzőrendszer hatékonyan működik, a településen csökkent a veszélyeztetett gyermekek száma. A jelzőrendszer hatékony működése a rendszeres szakmai találkozók szervezése továbbra is javasolt.

A Győrújbarát-Nyúl Gyermekjóléti Szolgáltatást Ellátó Társulása felmérést készített a halmozottan hátrányos helyzetű gyermekek vonatkozásában. A felmérés során megállapít nyert, hogy a településen halmozottan hátrányos helyzetű gyermek nincs. A hátrányos helyzetű gyermekre vonatkozóan statisztikai jelentés készült. Ezek alapján a beazonosított problémák között a „halmozottan hátrányos helyzetűek nyilvántartásának hiánya” probléma kikerül.

Helyette azonban szükséges a pályaválasztás előtt álló iskolás gyermekek részére pályaeorientációs tanácsadás, hogy a gyermekek könnyebben tudjanak dönteni a továbbtanulással kapcsolatosan.

Az iskolapszichológus hiánya továbbra is probléma.

Ahogy már korábban jelzésre került, 2016. január 1-től – jogszabályváltozás miatt – megszűnt a Győrújbarát-Nyúl Gyermekjóléti Szolgáltatást Ellátó Társulás. A gyermekjóléti szolgálattal kapcsolatos feladatokat a Pannonhalma Többcélú Kistérségi Társulás Szociális és Gyermekjóléti Központon keresztül látja el településünk. A családsegítő kapcsolata a jelzőrendszeri tagokkal megfelelő.

Fentiek alapján a táblázat az alábbiak szerint módosul:

<i>A gyerekek helyzete, esélyegyenlősége vizsgálata során településünkön</i>	
<i>beazonosított problémák</i>	<i>fejlesztési lehetőségek</i>
<i>megyei adatokhoz képest magas a veszélyeztetett gyermekek aránya</i>	<i>a jelzőrendszernek hatékonyabban kell működnie</i>
<i>problémát jelent az egységes fogalomrendszer hiánya: a gyermekvédelem, az egészségügy a „vesélyeztetett gyermek” fogalmat használja, amelynek a megítélése számos szubjektív elemet takar és mást alkalmaznak köznevelési intézmények</i>	<i>rendszeres szakmai találkozók szervezése</i>
<i>a továbbtanulás előtt álló iskolás gyermekek nagy résznek nehézséget jelent a megfelelő középfokú oktatási intézmény kiválasztása, így szükséges ehhez részükre tájékoztatók tartása</i>	<i>pályaorientációs tanácsadás</i>
<i>iskolapszichológus hiánya</i>	<i>iskolapszichológus alkalmazása</i>

5. A nők helyzete, esélyegyenlősége

Az Alaptörvény XV. Cikke rögzíti, hogy a nők és férfiak egyenjogúak, vagyis mind a nőket, mind a férfiakat azonos jogok kell, hogy megillessék minden polgári, politikai, gazdasági, szociális, kulturális jog tekintetében.

Az Önkormányzat és annak intézményei a helyzetelemzés készítésének időpontjában csak kevés adattal rendelkeznek a gender (társadalmi nem) szempontok és problémák tekintetében.

A demográfiai és közszolgáltatási adatok vizsgálatából az alábbi összefüggések állapíthatók meg:

- a település összlakosságának 55%-a nő (2066 fő);
- a női lakosok több mint fele 18-64 éves, tehát aktív korú (1203 fő);
- a nyugdíjas nők száma 390 fő.

A népesség nemek szerinti megoszlása a népességen belül helyi szinten is jól mutatja, hogy a nők átlagosan magasabb életkort élnek meg, mint a férfiak.

Kiegészítés

A demográfiai és közszolgáltatási adatok vizsgálatából megállapított összefüggések az alábbiak szerint módosulnak a 2014. évi adatok alapján:

- a település összlakosságának 50%-a nő (2128 fő);
- a női lakosok több mint fele 18-64 éves, tehát aktív korú (1275 fő);
- a nyugdíjas nők száma 344 fő.

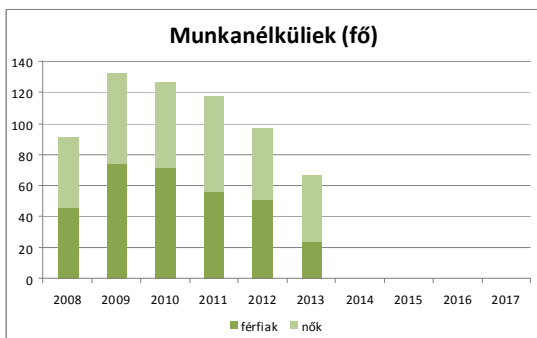
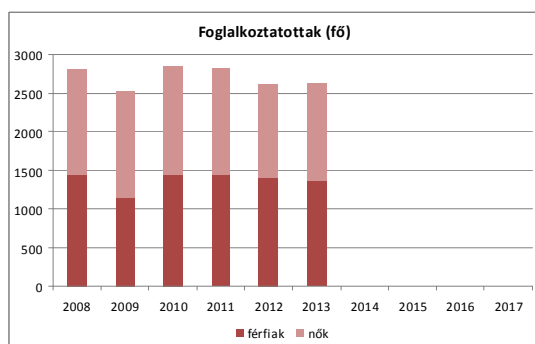
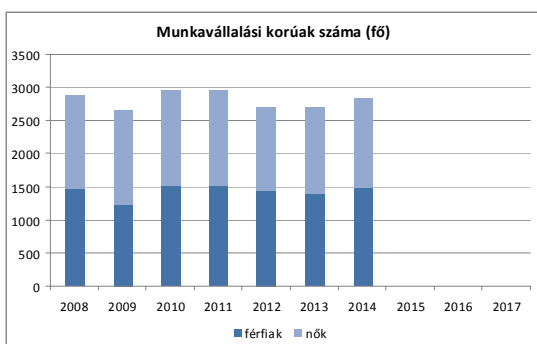
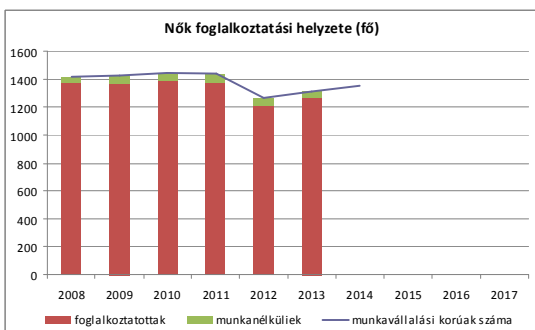
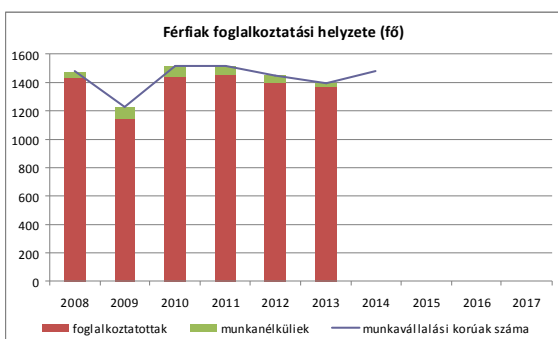
5.1 A nők gazdasági szerepe és esélyegyenlősége

A Munka törvénykönyvéről szóló 2012. évi I. törvény 12.§-a rendelkezik arról, hogy a munkaviszonnyal, így különösen a munka díjazásával kapcsolatban az egyenlő bánásmód követelményét meg kell tartani. A munka egyenlő értékének megállapításánál különösen az elvégzett munka természetét, minőségét, mennyiségét, a munkakörülményeket, a szükséges szakképzettséget, fizikai vagy szellemi erőfeszítést, tapasztalatot, felelősséget, a munkaerő-piaci viszonyokat kell figyelembe venni.

Az Ebktv. megfogalmazza a közvetlen és a közvetett diszkrimináció fogalmát, amely rögzíti, hogy az adott személy olyan tulajdonsága miatt kerül hátrányba más, összehasonlítható helyzetben lévő személyekhez képest, amit nem tud befolyásolni. Védett tulajdonságként nevezi meg a törvény a nemet, családi állapotot, az anyaságot és terhességet is.

a) foglalkoztatás és munkanélküliség a nők körében

Év	Munkavállalási korúak száma		Foglalkoztatottak		Munkanélküliek	
	férfiak	nők	férfiak	nők	férfiak	nők
2008	1482	1419	1436	1373	46	46
2009	1225	1428	1151	1369	74	59
2010	1516	1445	1444	1390	72	55
2011	1513	1438	1457	1376	56	62
2012	1450	1263	1399	1217	51	46
2013	1396	1314	1372	1271	24	43
2014	1479	1358	nincs adat	nincs adat	nincs adat	nincs adat



Az összegyűjtött adatokból megállapítható, hogy a nők és a férfiak foglalkoztatása között a különbség elenyésző, így a nők munkaerő-piaci esélyegyenlőségére javaslatot nem tesztek.

Kiegészítés

„A foglalkoztatás és munkanélküliség a nők körében” táblázat kiegészült a 2012. évi és a 2013. évi adatokkal.

b) nők részvétele foglalkoztatást segítő és képzési programokban

Nincs tudomás arról, hogy a nők milyen arányban vesznek részt foglalkoztatást segítő és képzési programokban. A településen ilyen jellegű programokat nem szerveznek.

Ahogy az már korábban jelzésre került, a helyi munkanélküliek munkaerő-piacra történő visszaküldését segíti a Pannonhalmi Többcélú Kistérségi Társulás Családsegítő Szolgálat, amely heti egy alkalommal 1 órási időtartamban álláskereső klubot tart.

Képzéseken, foglalkozásokon az érdeklődők a közeli Győr városban vehetnek részt.

Kiegészítés

Ahogy az már korábban jelzésre került, a Pannonhalmi Többcélú Kistérségi Társulás Családsegítő Szolgálat az álláskereső klubot érdeklődés hiányában megszüntette. Ettől függetlenül azonban az ügyfelek álláskeresővel kapcsolatosan és a társulás hatáskörébe tartozó egyéb ügyekben a családsegítőt ügyfélfogadási időben felkereshetik.

c) alacsony iskolai végzettségű nők elhelyezkedési lehetőségei

Nincs adat arra vonatkozóan, hogy a településen miként áll összefüggésben a nők iskolai végzettsége és foglalkoztatottsága.

d) hátrányos megkülönböztetés a foglalkoztatás területén (pl. bérkülönbség)

A foglalkoztatás területén hátrányos megkülönböztetésről nincs tudomás.

5.2 A munkaerő-piaci és családi feladatok összeegyeztetését segítő szolgáltatások (pl. bölcsődei, családi napközi, óvodai férőhelyek, férőhelyhiány; közintézményekben rugalmas munkaidő, családbarát munkahelyi megoldások stb.)

A településen egy 28 férőhelyes bölcsőde, egy 162 férőhelyes óvoda és egy 1-8 évfolyamos általános iskola (303 férőhelyes) működik, így a gyermekek napközbeni ellátása biztosított. Helyhiány miatt gyermeket nem utasítottak el a köznevelési intézményekből.

A munkaerő-piaci és családi feladatok összeegyeztetését segítő szolgáltatások

év	3 év alatti gyermek száma a településen	működő bölcsődék száma	bölcsődei férőhelyek száma		működő családi napközik száma	férőhelyek összesen
			önkormányzati	egyéb		
2008	194	0	0	0	0	0
2009	166	0	0	0	0	0
2010	164	0	0	0	0	0
2011	165	1	28	0	0	28
2012	157	1	28	0	0	28
2013	119	1	28	0	0	28
2014	105	1	28	0	0	28
2015	120	1	28	0	0	28
2016	117	1	28	0	0	28

Kiegészítés

„A munkaerő-piaci és családi feladatok összeegyeztetését segítő szolgáltatások” táblázat kiegészült a 2013. évi és a 2014. évi, valamint a 2015. és 2016. évi adatokkal.

5.3 Családtervezés, anya- és gyermekgondozás területe

év	védőnők száma	0-3 év közötti gyermek száma	átlagos gyermekszám védőnőnként
2008	2	194	97
2009	2	166	83
2010	2	164	82
2011	2	165	83
2012	2	157	79
2013	2	119	60
2014	2	105	53
2015	2	121	61
2016	2	125	63
2017	2	133	67

A védőnői hálózat a településen hatékonyan működik. A védőnői szolgálat nemcsak a kisgyermek egészségi állapotának felügyeletét végzi, hanem feladata a kismama segítése, hogy ezzel támogassa a felügyelete alá tartozó gyermek megfelelő testi és mentális fejlődésének biztosítását. A védőnő kapcsolatban áll a családdal, a kisgyermekellátó intézményekkel és a gyermekorvossal is. Szakemberként hatékony segítséget képes nyújtani a családoknak. Védőnői tanácsadás a településen minden nap van.

Kiegészítés

A védőnők számát, a 0-3 év közötti gyermekek számát és az átlagos gyermekszámot védőnőnként tartalmazó táblázat kiegészült a 2013. évi és a 2014. évi, valamint a 2015., 2016. és 2017. évi adatokkal.

5.4 A nőket érő erőszak, családon belüli erőszak

A családon belüli erőszak esetén alkalmazható legfontosabb rendelkezéseket a hozzátartozók közötti erőszak miatt alkalmazható távoltartásról szóló 2009. évi LXXII. Törvény és a Büntető törvénykönyv tartalmazza. A családon belüli erőszakra nincs önálló tényállás, a párkapcsolati erőszakra jelenleg a Büntető törvénykönyv különböző tényállásai vonatkoznak (testi sértés, zaklatás, távoltartás).

A nők elleni erőszak különböző formáira, vagy ugyanezeknek nem a párkapcsolaton belül megnyilvánuló formáira (pl. szexuális jellegű visszaélések) is a Büntető törvénykönyv releváns paragrafusai vonatkoznak.

Jellemzően az erőszak jó része a családban marad, hiszen a nőket, illetve a családokat érő erőszakos cselekedetek nagy része ma még felderítetlen.

A nőket érő erőszak, családon belüli erőszak vonatkozásában nem állnak rendelkezésre adatok.

A rendőrség – tájékoztatása alapján – nem vezet külön nyilvántartást a családi viszályhoz történő riasztásokról, és arról sem, hogy mennyi a családon belüli erőszak miatti tényleges feljelentések száma. Az esetleges bírósági szakaszba kerülő családon belüli erőszak ügyében hozott bírósági ítéletről tájékoztatást a rendőrség nem kap.

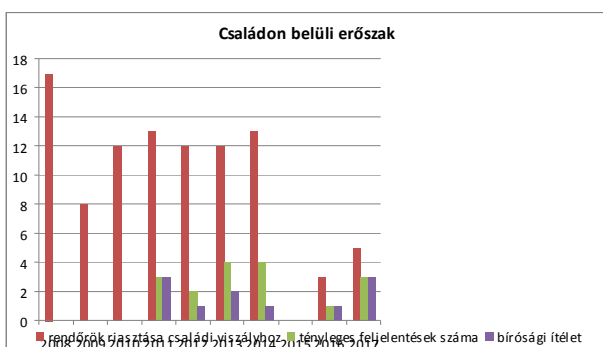
Megelőzésre tekintettel azonban szükséges hangsúlyt helyezni a tájékoztatásra, felvilágosító programokra, amely a rendőrség együttműködésével valósulhatna meg.

Kiegészítés

A családon belüli erőszak vonatkozásában a Győri Rendőrkapitányság Pannonhalmi Rendőrőrsé visszamenőlegesen adatot szolgáltatott. Ezt az alábbi táblázat tartalmazza:

A nőket érő erőszak, családon belüli erőszak

év	rendőrök riasztása családi viszályhoz	tényleges feljelentések száma	bírósági ítélet
2008	17	nincs adat	nincs adat
2009	8	nincs adat	nincs adat
2010	12	nincs adat	nincs adat
2011	13	3	3
2012	12	2	1
2013	12	4	2
2014	13	4	1
2015	nincs adat	nincs adat	nincs adat
2016	3	1	1
2017	5	3	3



Fenti témával kapcsolatban mindenképpen meg kell említeni, hogy hatalmas a látencia. A rendőrség megítélése szerint az érintettek (sértettek) alacsony arány az, aki az elszenvedett sérelem okán hatósághoz fordul. A jogsérelmek majdnem 100%-a a testi sértés (könnyű, súlyos) és a zaklatás bűncselekmény tényállását merítik ki. A rendőri riasztások számához képest csak kevés eljárás indul és azok sem minden esetben kerülnek ügyészi szakba, illetve azt követően bíróság elé. A „Bíróági ítélet” kategória alatt minden olyan ügy felsorolásra került, amelyet a rendőrhatalóság vádemelési javaslattal megküldött az ügyészség felé, ami nem biztos, hogy feltételezi a bíróság elé kerülését.

A rendőrség tájékoztatása alapján a 2008-2010. közötti időszakból nem pontosak az adatok, mivel azóta nagyszámú ügy került selejtezésre, így azok áttekintésére nem volt lehetőség.

5.5 Krízishelyzetben igénybe vehető szolgáltatások (pl. anyaothton, családok átmeneti otthona)

Az anyaothtonok és a családok átmeneti otthonai krízishelyzetben jelenthetnek megoldást azok számára, akiknek nincs hová menniük. Bizonyos esetekben kimondottan célszerű, ha a krízishelyzetben lévő nő távol kerül addigi környezetétől.

A településen krízishelyzetben igénybe vehető szolgáltatás nincs, a családok átmeneti elhelyezése legközelebb a településtől 10 km-re található Győr városban lehetséges.

Év	önkormányzati anyaothton a településen	Önkormányzati anyaothton a település 50 km-es körzetében	Nem önkormányzati (egyházi, alapítványi) anyaothton a településen	Nem önkormányzati (egyházi, alapítványi) anyaothton a település 50 km-es körzetében
2008	0	2	0	2
2009	0	2	0	2
2010	0	2	0	2
2011	0	2	0	2
2012	0	2	0	2
2013	0	2	0	2
2014	0	2	0	2
2015	0	2	0	2
2016	0	2	0	2
2017	0	2	0	2

Kiegészítés

Az anyaothtonok adatait tartalmazó táblázat kiegészült a 2013. évi és a 2014. évi, valamint a 2015., 2016. és 2017. évi adatokkal.

5.6 A nők szerepe a helyi közéletben

Az önkormányzat példamutatással hívja fel a figyelmet a nők társadalmi szerepvállalásának erősítésére. A köztisztviselők 80%-a, a közalkalmazottak 93%-a nő.

A településen nincs olyan szervezet, amely a nők érdekvédelmére alakult volna.

Év	Képviselőtestület tagja	
	Férfi	Nő
2008	9	2
2009	9	2
2010	4	2
2011	4	2
2012	5	1
2013	5	1
2014	5	1
2015	5	1
2016	5	1
2017	5	1

Kiegészítés

A képviselőtestület tagjait tartalmazó táblázat kiegészült a 2013. évi és a 2014. évi, valamint a 2015., 2016. és 2017. évi adatokkal.

5.7 A nőket helyi szinten fokozottan érintő társadalmi problémák és felszámolásukra irányuló kezdeményezések

A roma nők, a kisgyermeket nevelő, a sokgyermekes, vagy gyermeküket egyedül nevelő anyák, valamint a 45 év feletti nők különösen, többszörösen is hátrányos helyzetben vannak a munkaerőpiacon. Ennek oka egyebek között a magyar társadalom hagyományos családmódeljében keresendő: még ma is sokan vallják, hogy a nők helye a ház körül, a családban van, nem a munkaerőpiacon. Ezt a szemléletet tovább súlyosbítják a nőkkel kapcsolatos negatív sztereotípiák.

Tapasztalatok szerint a gyermek születését követően az otthon maradó szülő magányosnak érzi magát. Hirtelen az eddigi aktív életéből minden háttérbe szorul, a megszokottól eltér, és fellép a félelem a „más”-tól. Ezért az Önkormányzat a közművelődés, a sport, a szabadidő eltöltésének terén olyan családbarát környezetet kíván teremteni, amely közösségi teret nyújt számukra is.

A településen az elmúlt évben új játszóteret adtak át, néhány éve pedig felújításra került egy közpark játszótere.

Heti rendszerességgel működik a baba-mama klub, ahol szülők gyermekeikkel együtt különböző foglalkozásokon vehetnek részt. A klub programjai között található zenés-mondókás foglalkozásokat, valamint fejlesztő foglalkozásokat. A foglalkozások közben a szülők eszmecserét folytathatnak egymással. A szülők részére előadásokat is szerveznek a szoptatásról, hozzátáplálásról, helyes mozgáskialakításról, pelenkázásról, babahordozásról, gyógytornáról. A baba-mama klubba bábszínház előadást is szerveztek mind a szülők, mind a gyermekek örömeire. A klub tagjai a rendezvényeket díjmentesen látogathatják, a foglalkozásokon díjmentesen vehetnek részt. A klub felajánlásokból működik és tarja fenn magát.

Nőket helyi szinten fokozottan érintő társadalmi problémák és felszámolásukra irányuló kezdeményezésről nincs tudomás.

5.8 Következtetések: problémák beazonosítása, fejlesztési lehetőségek meghatározása.

A nők helyzete, esélyegyenlősége vizsgálata során településünkön	
beazonosított problémák	fejlesztési lehetőségek
tájékoztató és felvilágosító programok hiánya	tájékoztató és felvilágosító anyag készítése a rendőrség közreműködésével

6. Az idősek helyzete, esélyegyenlősége

6.1 Az időskorú népesség főbb jellemzői (pl. száma, aránya, jövedelmi helyzete, demográfiai trendek stb.)

A település összlakosságának 13,32%-át teszi ki az idős korosztály. Ebből 7,78% a nők és 5,54% a férfiak aránya.

Az időskorúak családi állapotára jellemző, hogy korban előrehaladva fokozatosan csökken a házások, és növekszik az özvegyek aránya.

Az időskorban jellemző megbetegedések – a daganatok, keringési zavarok, szív- és érrendszeri megbetegedések, ízületi problémák – mellett pszichés problémák is jelen vannak. Az idős ember egyedül marad, izolálódik, szellemi és fizikai aktivitása hanyatlik, önellátási képessége beszűkül. Ez nagyon sok embernél okoz pszichés megbetegedéseket. Különösen gyakori a depresszió és a dementia kialakulása. Jellemző, hogy a betegségek általában együttesen fordulnak elő, különösen 70 éves kor fölött jellemzőek a súlyos, krónikus megbetegedések és az előrehaladott dementia.

Az, hogy az idősek hogyan élik meg az évek múlását, az egyedüllétet, nagymértékben függ a társadalom nyújtotta életkörülményektől, az idősekkel szemben tanúsított társadalmi magatartástól. A család fiatalabb tagjai gyakran kevés időt szánnak a velük való törődésre, gyakran távol élnek idősebb családtagjaiktól, illetve a megélhetési gondok miatt több, mint 8 órát dolgoznak.

Nyugdíjban, nyugdíjszerű ellátásban részesülők száma nemek szerint

év	nyugdíjban, nyugdíjszerű ellátásban részesülő férfiak száma	nyugdíjban, nyugdíjszerű ellátásban részesülő nők száma	összes nyugdíjas
2008	437	604	1041
2009	442	587	1029
2010	456	574	1030
2011	450	598	1048
2012	439	609	1048
2013	430	602	1032
2014	nincs adat	nincs adat	nincs adat

Kiegészítés

A nyugdíjban, nyugdíjszerű ellátásban részesülők száma táblázat kiegészült a 2012. évi és a 2013. évi adatokkal. 2014. évre vonatkozóan adatok nem állnak rendelkezésre.

Az önkormányzat az idősek szociális ellátását – a házi segítségnyújtást és a szociális étkeztetést – a Pannonhalmi Többcélú Kistérségi Társulás Családsegítő Szolgálatán keresztül látja el. 9 fő házi segítségnyújtó gondoskodik a rászoruló idősök ellátásáról. A szociális étkeztetés keretében az időseknek igény szerint hához szállítja az ebédet az önkormányzat.

A településen működik a „Nefelejcs” Nyugdíjas Klub, amely lehetőséget nyújt a szabadidő hasznos eltöltésére.

Kiegészítés

A „Nefelejcs” Nyugdíjas Klub 2014. évben egyesületté alakult, az egyesület neve: „Nefelejcs” Nyugdíjas Egyesület.

Az önkormányzat kiemelt figyelmet fordít az idősekre, évente hagyományosan megrendezi az idősek napját, támogatja a nyugdíjas klubot.

Adatgyűjtés, kimutatás nincs róla, de tapasztalatok alapján elmondható, hogy a besurranásos és csalással járó bűncselekmények nagy részét az időskorúak sérelmére követik el a bűnözők. Nyúl községre az ilyen jellegű bűncselekmények nem jellemzőek. A bűncselekmények megelőzése érdekében a rendőrség a helyi nyugdíjas klubban rendszeres prevenciós előadásokat tart. A rendőrség kapcsolattartása a település lakóival, különösen az idősekkel folyamatos, rendszeres.

A rendőrség korábbi évben elindította a „Lakosság szubjektív biztonság érzetét növelő program”-ot, melynek keretében heti egy alkalommal a településen folyamatos ellenőrzéseket tartanak. Személyesen felkeresik a közintézményeket, meglátogatják az időseket.

A bűnmegelőzés érdekében az Országos Polgárőr Szövetség elindította a „Szomszédok Egymásért Mozgalom” programot, melyhez csatlakozott a Nyúli Bűnmegelőző Polgárőr Egyesület is. Az egyesület a programot elsőként a nyugdíjasok körében indította el. A program célja nemcsak az idős, egyedülálló személyekre való nagyobb odafigyelés, hanem ahogy az a program megnevezéséből is kitűnik, a szomszédok nagyobb egymásra figyelése.

6.2 Idősek munkaerő-piaci helyzete

Az Ft. 24.§-a értelmében a nyugdíjazáshoz közel álló álláskereső részére nyugdíj előtti álláskeresői segély, valamint költségtérítés jár. Az álláskeresői segély feltételeit az Ft. 30.§-a rögzíti.

4 idősek, nyugdíjasok foglalkoztatottsága

Nincs adata arra vonatkozóan, hogy milyen az idős korosztály (jellemzően az 55 év feletti) foglalkoztatása.

b) tevékeny idős kor (pl. élethosszig tartó tanulás, idősek, nyugdíjasok foglalkoztatásának lehetőségei a közintézményekben, foglalkoztatásukat támogató egyéb programok a településen)

Nincs olyan helyi rendelet, amely az idősebb korosztály foglalkoztatását elősegítené. A településen az idősek foglalkoztatására irányuló egyéb programok nincsenek.

5 hátrányos megkülönböztetés a foglalkoztatás területén

Nyúl település adatai

év	Regisztrált munkanélküliek száma	55 év feletti regisztrált munkanélküliek száma		Tartós munkanélküliek száma
	fő	fő	%	fő
2008	92	5	5%	16
2009	133	9	7%	53
2010	127	11	9%	58
2011	118	13	11%	43
2012	97	15	15%	36
2013	67	16	24%	24
2014	61	nincs adat	nincs adat	7

Az 55 év feletti munkanélküliek aránya alacsony.

Nincs adat arra vonatkozóan, hogy mennyi az 55 év feletti tartós munkanélküliek száma.

Kiegészítés

A „hátrányos megkülönböztetés a foglalkoztatás területén” adatokat bemutató táblázat kiegészült a 2012. évi, a 2013. évi és a 2014. évi adatokkal.

Győr-Moson-Sopron megyei adatok

év	Regisztrált munkanélküliek száma	55 év feletti regisztrált munkanélküliek száma	
	Fő	fő	%
2008	10260	763	7%
2009	14713	1168	8%
2010	13450	1389	10%
2011	10738	1167	11%
2012	11124	1363	12%
2013	6319	1104	17%

Kiegészítés

A „hátrányos megkülönböztetés a foglalkoztatás területén” megyei adatokat bemutató táblázat kiegészült a 2012. évi és a 2013. évi adatokkal.

Az 55 év feletti regisztrált munkanélküliek aránya a településen a megyei adatoktól csekély mértékben tér el. Az eltérés pozitív irányú.

A településen az egyenlőtlenség meglétét bizonyító esetekről nincs tudomás.

6.3 A közszolgáltatásokhoz, közösségi közlekedéshez, információhoz és a közösségi élet gyakorlásához való hozzáférés

6 az idősek egészségügyi és szociális szolgáltatásokhoz való hozzáférése

Az egészségügyi, szociális szolgáltatások egy része a település minden állampolgára részére biztosított. Az önkormányzat eleget tesz minden kötelező feladatának.

Az idősellátás és a szociális gondoskodás területén a Pannonhalmi Többcélú Kistérségi Társulás Családsegítő Szolgálatának jut nagy szerep. A családsegítő irányításával működik a házi segítségnyújtás. A családsegítő igény szerint tájékoztatást nyújt a szociális juttatásokról, szolgáltatásokról, valamint azok igénybevételi lehetőségeiről.

Év	64 év feletti lakosság száma	nappali ellátásban részesülő időskorúak száma	
	Fő	fő	%
2008	517	0	0%
2009	530	0	0%
2010	542	0	0%
2011	553	0	0%
2012	542	0	0%
2013	588	0	0%
2014	603	0	0%

Kiegészítés

A nappali ellátás adatait tartalmazó táblázat kiegészült a 2013. évi és a 2014. évi adatokkal.

A településen időskorúak nappali ellátását biztosító intézmény nincs, azonban a település rendelkezik egy nyugdíjas otthon létrehozásának lehetőségéről szóló megvalósíthatósági tanulmánnyal. Ahogy az már korábban jelzésre került, nyugdíjas otthon a településen pénzügyi forrás hiánya miatt nem valósult meg. Nappali ellátást biztosító intézmény a környék településein megtalálható.

A megélhetést biztosító jövedelemmel nem rendelkező időskorú személyek részére időskorúak járadéka támogatás nyújtható.

Időskorúak járadékában részesülők száma – Nyúl településen

év	időskorúak járadékában részesülők száma
2008	0
2009	0
2010	1
2011	1
2012	2
2013	1

Időskorúak járadékában a 2010. évben és 2011. évben a település lakóinak 0,02%-a, 2012. évben a település lakóinak 0,04%-a részesült.

Az időskorúak járadékában részesülők száma megyei szinten:

Időskorúak járadékában részesülők száma – Győr-Moson-Sopron megyében

év	időskorúak járadékában részesülők száma
2010	110
2011	104
2012	82
2013	83

Megyei szinten a 2010. évben és a 2011. évben a megyei lakosok 0,02%-a részesült időskorúak járadékában.

Időskorúak járadéka tekintetében a települési adatok a megyei adatokkal megegyeznek.

Kiegészítés

Az időskorúak járadékában részesülők adatai települési szinten a 2013. évi, megyei szinten a 2012. évi és a 2013. évi adatokkal egészültek ki.

Települési szinten 2013. évben a lakók 0,02%-a, megyei szinten 2012. évben a lakók 0,02%-a 2013. évben a lakók 0,02%-a részesült időskorúak járadékában.

A települési és megyei adatok továbbra is azonos arányban állnak.

Az időskorúak járadékára való jogosultságok 2013. január 1. napjától a területileg illetékes kormányhivatali járási hivatala állapítja meg.

b) kulturális, közművelődési szolgáltatásokhoz való hozzáférés

A kulturális, közművelődési szolgáltatások a település minden állampolgára részére elérhető.

A Nefelejcs Nyugdíjas Klub felkérésre aktívan részt vesz a település kulturális programjaiban. A klub önálló programokat is szervez.

Kulturális, közművelődési szolgáltatásokhoz való hozzáférés

év	Mozielőadás látogatása	Színházelőadás látogatása	Múzeumi kiállítás megtekintése	Könyvtár látogatása ¹	Közművelődési intézmény rendezvényén részvétel ²	Vallásgyakorlás templomban ³	Sportrendezvényen részvétel ⁴
	alkalom	alkalom	alkalom	Alkalmom	alkalom	alkalom	alkalom
2008	12	8	2	2	4	52	149
2009	14	8	4	2	2	52	145
2010	16	8	5	2	2	52	143
2011	14	8	4	2	3	52	147
2012	14	9	4	2	2	52	146
2013	10	8	5	3	3	52	145
2014	16	8	6	3	2	52	146
2015	12	9	10	6	4	56	138
2016	10	10	12	8	4	56	142
2017	11	12	14	9	6	54	144

¹ A könyvtári látogatások száma a 10 km-re található győri könyvtári látogatások adatait tartalmazza. A településen működik községi könyvtár is, arról azonban nincs nyilvántartás, hogy az idősek hány alkalommal látogatják azt. A községi könyvtár hetente két alkalommal tart nyitva. A könyvtárba beiratkozott 65 év felettiek száma: 2008. évben 49 fő; 2009. évben 45 fő; 2010. évben 40 fő; 2011. évben 35 fő; 2012. évben 18 fő.

² Közművelődési intézmény szintén a közeli városban, Győrben található.

³ A templomba járó, vallásukat gyakorlók 60%-a az idős korosztályhoz tartozik.

⁴ A sportrendezvények adatai között szerepel a hetente egy-két alkalommal tartott ping-pongozás, valamint a szintén hetente tartott helyi hegyi túra, továbbá az évente egy alkalommal, más nyugdíjas klubok összefogásával megrendezésre kerülő túra.

Kiegészítés

A „Kulturális, közművelődési szolgáltatásokhoz való hozzáférés” adatait tartalmazó táblázat kiegészült a 2013. évi és a 2014. évi adatokkal.

c) idősek informatikai jártassága

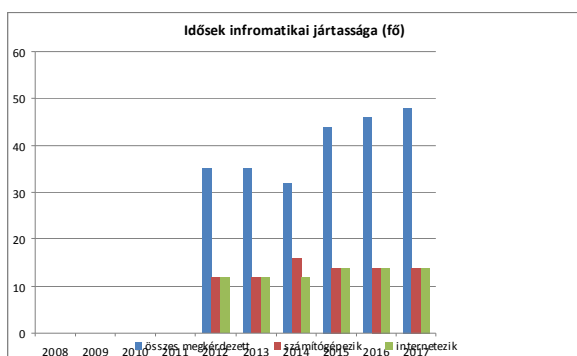
Nem készült felmérés az idősek informatikai jártasságára vonatkozóan.

Kiegészítés

Az idősek informatikai jártasságára vonatkozóan visszamenőleges adatgyűjtés készült a „Nefelejcs” Nyugdíjas Egyesületben. Az adatokat az alábbi táblázat tartalmazza:

Idősek informatikai jártassága

év	Összes megkérdezett	Számítógépet használni tudók száma		Internetet használni tudók száma	
		fő	%	fő	%
2008	nincs adat	nincs adat	nincs adat	nincs adat	nincs adat
2009	nincs adat	nincs adat	nincs adat	nincs adat	nincs adat
2010	nincs adat	nincs adat	nincs adat	nincs adat	nincs adat
2011	nincs adat	nincs adat	nincs adat	nincs adat	nincs adat
2012	35	12	34,3%	12	34,3%
2013	35	12	34,3%	12	34,3%
2014	32	16	50,0%	12	37,5%
2015	44	14	31,8%	14	31,8%
2016	46	14	30,4%	14	30,4%
2017	48	14	29,2%	14	29,2%



6.4 Az időseket, az életkorral járó sajátos igények kielégítését célzó programok a településen

Az időseket célzó programok a településen

év	Az idősebb célcsoport igényeit célzó programok száma
2008	44
2009	46
2010	42
2011	45
2012	46
2013	43
2014	46
2015	48
2016	49
2017	52

Jelentősebb, nyugdíjas klub által szervezett programok:

- irodalmi előadások;
- évente 1 alkalommal irodalmi vetélkedő szervezése, lebonyolítása;
- úti beszámolók szervezése, lebonyolítása (országok bemutatása);
- ismeretterjesztő előadások szervezése, lebonyolítása (pszichológiai, népi gyógyászat, népművelődés témakörökben)
- kirándulások szervezése

Kiegészítés

Az idősebb célcsoport igényeit célzó programok számát bemutató táblázat kiegészült a 2013. évi és a 2014. évi adatokkal.

A nyugdíjas egyesület ált szervezett programok kiegészülnek az alábbiakkal:

- mesemondó versenyen történő részvétel Kunszigeten;
- szavalóversenyen történő részvétel Mosonmagyaróváron;
- 2014. évben irodalmi vetélkedőn történő részvétel Győrújbaráton;
- 2013. évben az irodalmi vetélkedőt a „Nefelejcs” Nyugdíjas Egyesület szervezte

6.5 Következtetések: problémák beazonosítása, fejlesztési lehetőségek meghatározása.

Az idők helyzete, esélyegyenlősége vizsgálata során településünkön	
beazonosított problémák	fejlesztési lehetőségek
Nincs kamerarendszer a településen	Kamerarendszer kiépítése

Kiegészítés

A településen a kamerarendszer pályázati forrásból kiépítésre került, azonban szükséges lenne a meglévő kamerarendszer bővítése.

7. A fogyatékkal élők helyzete, esélyegyenlősége

Fogyatékos személy: aki érzékszervi, így különösen látás-, hallásszervi, mozgásszervi, értelmi képességeit jelentős mértékben vagy egyáltalán nem birtokolja, illetőleg a kommunikációjában számottevően korlátozott, és ez számára tartós hátrányt jelent a társadalmi életben való aktív részvétel során.

A Fogyatékosokkal élő személyek jogairól szóló egyezmény és az ahhoz kapcsolódó Fakultatív Jegyzőkönyv kihirdetéséről szóló 2007. évi XCII. törvény 1. cikk szerint fogyatékos személy minden olyan személy, aki hosszan tartó fizikai, értelmi, mentális vagy érzékszervi károsodással él, amely számos egyéb akadállyal együtt korlátozhatja az adott személy teljes, hatékony és másokkal egyenlő társadalmi szerepvállalását.

7.1 A településen fogyatékossgal élő személyek főbb jellemzői, sajátos problémái

a) fogyatékkal élők foglalkoztatásának lehetőségei, foglalkoztatottsága (pl. védett foglalkoztatás, közfoglalkoztatás)

A Fot. 15-16. §-a értelmében a fogyatékos személy lehetőség szerint integrált, ennek hiányában védett foglalkoztatásra jogosult.

A foglalkoztatást biztosító munkáltató köteles biztosítani a munkavégzéshez szükséges mértékben a munkahelyi környezet, így különösen a munkaeszközök, berendezések megfelelő átalakítását. Az átalakítással kapcsolatos költségek fedezésére a központi költségvetésből támogatás igényelhető.

Ha a fogyatékos személy foglalkoztatása az integrált foglalkoztatás keretében nem megvalósítható, úgy számára speciális munkahelyek működtetésével a munkához való jogát lehetőség szerint biztosítani kell. A védett munkahelyet a központi költségvetés normatív támogatásban részesíti.

Fogyatékkal élő munkavállaló, aki

- a) a nemzeti jog szerint fogyatékosnak elismert, vagy
- b) elismerten fizikai, elmebeli vagy pszichológiai károsodásban szenved.

Megváltozott munkaképességű munkavállaló, aki

- a) rehabilitációs ellátásban részesül,
- b) aki 2011. december 31-én III. csoportos rokkantsági, baleseti rokkantsági nyugdíjban, rendszeres szociális járadékban részesült. (Ft. 57/B §.)

A tartós egészségügyi problémákkal, illetve fogyatékkal élő emberek munkaerő-piaci lehetőségei erősen behatárolódtak.

A megváltozott munkaképességű személyek foglalkoztatását jogszabályok határozzák meg.

Az önkormányzat 3 fő megváltozott munkaképességű személyt foglalkoztat intézményeiben a jogszabályi előírásoknak megfelelően.

b) hátrányos megkülönböztetés a foglalkoztatás területén

A foglalkoztatás területén hátrányos megkülönböztetésről nincs tudomás.

c) önálló életvitelt támogató helyi intézmények, szolgáltatások, programok

A településen alapítványi fenntartásban működik a Márton Lakóotthon. A lakóotthon 12 férőhelyes. Jelenleg 12 fő tartózkodik az otthonban. Az otthonban értelmi sérülteket, autistákat gondoznak, részükre szerveznek programokat, munka-rehabilitációs foglalkozásokat. A gondozottak után a családtagok meghatározott díjat fizetnek, amely díj magában foglalja az összes szolgáltatást, teljes ellátást. A gondozottak a hétvégeket és ünnepnapokat családi környezetben tölthetik.

Kiegészítés

A Márton Lakóotthon vezetőjének tájékoztatása alapján az otthonban 2015. júniusi állapotot tekintve 11 fő tartózkodik.

7.2 Fogyatékkal élő személyek pénzbeli és természetbeni ellátása, kedvezményei

A fogyatékkal élő személyek számára jogszabályok alapján az alábbi ellátások biztosíthatók:

- Fogyatékosági támogatás: A Fot. 22. §-a alapján biztosított fogyatékosági támogatás a súlyosan fogyatékos személy részére az esélyegyenlőséget elősegítő, havi rendszerességgel járó pénzbeli juttatás. A támogatás célja, hogy - a súlyosan fogyatékos személy jövedelmétől függetlenül - anyagi segítséggel járuljon hozzá a súlyosan fogyatékos állapotból eredő társadalmi hátrányok mérsékléséhez.
- Rokkantsági járadék: A rokkantsági járadékról szóló 83/1987. (XII. 27.) MT rendelet értelmében, aki a 25. életéve betöltése előtt teljesen munkaképtelenné vált, illetve 80 %-os vagy azt meghaladó mértékű egészségkárosodást szenvedett és nyugellátást, baleseti nyugellátást részére nem állapítottak meg, rokkantsági járadékra jogosult.
- Közlekedési kedvezmény: A súlyos mozgáskorlátozott személyek közlekedési kedvezményeiről szóló 102/2011. (VI. 29.) Korm. rendelet 6. §-a értelmében szerzési és átalakítási támogatásra (közlekedési kedvezmény) a súlyos mozgáskorlátozott személy jogosult
- Parkolási igazolvány: Parkolási igazolványra az a személy jogosult,
 - * aki közlekedőképességében súlyosan akadályozott,
 - * aki látási fogyatékosnak; értelmi fogyatékosnak; autistának; mozgásszervi fogyatékosnak minősül,
 - * akit a vakok személyi járadékának bevezetéséről szóló rendelet alapján 2001. július 1-jét megelőzően vaknak minősítettek, vagy aki vaknak vagy gyengénlátónak, mozgásszervi fogyatékosnak, értelmi fogyatékosnak vagy autistának minősül

Fogyatékos személyek számára biztosított alap- és szakosított ellátási formák:

Szociális alapszolgáltatások: étkeztetés, házi segítségnyújtás, családsegítés, jelzőrendszeres házi segítségnyújtás, támogató szolgáltatás

Szakosított ellátási formák: ápolást, gondozást nyújtó intézmények, fogyatékos személyek otthona, rehabilitációs intézmények, fogyatékos személyek gondozóháza, lakóotthon

A szociális alapszolgáltatások közül az étkeztetés, a házi segítségnyújtás és a családsegítés működik. Jelzőrendszeres házi segítségnyújtásra igény nem mutatkozott a településen.

Szakosított ellátást biztosító intézmény a településen nincs.

A fogyatékkal élőkre vonatkozóan nem állnak rendelkezésre értékelhető statisztikai adatok, amelyek alapján pontos képet lehetne alkotni a fogyatékkal élők lakhatási, egészségügyi, foglalkoztatási helyzetéről.

A szociális ellátások igénybevevői között nagy valószínűséggel jelen vannak fogyatékos személyek is, nyilvántartott adattal azonban nem rendelkeznek az önkormányzat.

Megváltozott munkaképességű személyek szociális ellátásaiban részesülők száma

év	megváltozott munkaképességű személyek ellátásaiban részesülők száma	egészségkárosodott személyek szociális ellátásaiban részesülők száma
2008	19	0
2009	19	0
2010	15	0
2011	169	0
2012	163	0
2013	167	0

Nyúl községben az állandó lakosságszámhoz viszonyítva 2008. évben a lakosok 0,45%-a, 2009. évben a lakosok 0,45%-a, 2010. évben a lakosok 0,35%-a, 2011. évben a lakosok 3,9%-a részesült a megváltozott munkaképességű személyek ellátásában.

Ez az arány megyei szinten a következő:

2008. évben 2575 fő, a lakosok 0,57%-a;

2009. évben 2485 fő, a lakosok 0,55%-a;

2010. évben 2373 fő, a lakosok 0,53%-a részesült ellátásában.

A települési adatok e tekintetben a 2008 – 2010. években némiképp alacsonyabbak a megyei adatoknál. 2011. évre vonatkozóan megyei adatok nem állnak rendelkezésre, így összehasonlítás ezen időszakra vonatkozóan nem végezhető.

Kiegészítés

A megváltozott munkaképességű személyek szociális ellátásaiban részesülő táblázat adatai kiegészültek a 2012. évi és a 2013. évi adatokkal.

Nyúl községben az állandó lakosságszámhoz viszonyítva 2012. évben a lakosok 4,05%-a, 2013. évben a lakosok 3,9%-a részesült megváltozott munkaképességű személyek ellátásában.

Ez az arány megyei szinten a következő: 2012. évben 15954 fő, a lakosok 3,56%-a részesült ellátásában; 2013. évben 15310 fő, a lakosok 3,41%-a részesült ellátásában. Megyei szinten 2011. évre vonatkozóan adat nem áll rendelkezésre.

7.3 A közszolgáltatásokhoz, közösségi közlekedéshez, információhoz és a közösségi élet gyakorlásához való hozzáférés lehetőségei, akadálymentesítés

Ma már kötelezően, jogszabályban előírt az akadálymentesítettség, amelynek betartatása az építésügyi hatóság feladata. Alapelve, hogy a településfejlesztési tervekben és más településfejlesztési dokumentációkban általános elvárásaként jelenjen meg az egyenlő esélyű hozzáférés szempontrendszer.

a) települési önkormányzati tulajdonban lévő középületek akadálymentesítettsége

Az önkormányzat tulajdonában lévő középületek akadálymentesítettsége a következő:

A foglalkoztató neve és jellege	lift	vak-vezető sáv	mozgáskorlátozottak részére mosdó	rámpa	hangos tájékoztatás	indukciós hurok	tapintható információ	jelnyelvi segítség	egyéb
Aranykapu Óvoda és Bölcsőde – óvodai egysége	Van	Van	Van	Van	Nincs	Nincs	Nincs	Nincs	-
Aranykapu Óvoda és Bölcsőde – bölcsődei egysége	Van	Van	Van	Van	Van	Van	Van	Nincs	-
Pilinszky János Általános Iskola	Van	Van	Van	Van	Van	Van	Van	Nincs	-
Polgármesteri Hivatal	Nincs	Nincs	Nincs	Nincs	Nincs	Nincs	Nincs	Nincs	-
Gyermek házi orvos rendelő	Nincs	Nincs	Nincs	Van	Nincs	Nincs	Nincs	Nincs	-
Felnőtt házi orvos rendelő	Nincs	Nincs	Nincs	Van	Nincs	Nincs	Nincs	Nincs	-
Fogorvosi rendelő	Nincs	Nincs	Nincs	Van	Nincs	Nincs	Nincs	Nincs	-
Községi könyvtár	Nincs	Nincs	Nincs	Nincs	Nincs	Nincs	Nincs	Nincs	-
Közösségi ház	Nincs	Nincs	Nincs	Nincs	Nincs	Nincs	Nincs	Nincs	-

A közszolgáltatást nyújtó intézmények nagy része – egészségügyi szolgáltatást nyújtó intézmények, kulturális intézmények, polgármesteri hivatal - nem akadálymentesített.

A hatályos jogszabályoknak megfelelően új beruházás, felújítás akadálymentesített környezet biztosításával történik. Ennek megfelelően a pályázati forrásból felújított általános iskola teljes akadálymentesítése megtörtént, az újonnan épített bölcsőde teljes akadálymentes.

b) közszolgáltatásokhoz, kulturális és sportprogramokhoz való hozzáférés lehetőségei, fizikai, információs és kommunikációs akadálymentesítettség, lakóépületek, szolgáltató épületek akadálymentesítettsége

A településen lévő községi könyvtár és közösségi ház akadálymentesítése nem megoldott, így az intézmények által nyújtott szolgáltatásokat a fogyatékkal élők nem tudják igénybe venni.

c) munkahelyek akadálymentesítettsége

Az önkormányzati tulajdonban lévő intézményeken felül, más munkahelyek akadálymentesítettségére vonatkozóan felmérés nem készült.

d) közösségi közlekedés, járdák, parkok akadálymentesítettsége

Az Önkormányzat tulajdonában lévő járdák, zöldterületek, játszóterek nem akadálymentesek. Szükség lenne legalább a főút mellett lévő gyalogátkelőhelyek akadálymentesítésére, mivel a településen áthaladó 82-es számú főút jelentős forgalmat bonyolít.

e) fogyatékos személyek számára rendelkezésre álló helyi szolgáltatások (pl. speciális közlekedési megoldások, fogyatékosok nappali intézménye, stb.)

A fogyatékos személyek részére a már említett Márton Lakóotthon nyújt szolgáltatást. Az intézmény bentlakásos, 12 férőhelyes.

7.4 Következtetések: problémák beazonosítása, fejlesztési lehetőségek meghatározása

A fogyatékkal élők helyzete, esélyegyenlősége vizsgálata során településünkön	
beazonosított problémák	fejlesztési lehetőségek
a közintézmények nagy része nem akadálymentesített	közintézmények akadálymentesítése

8. Helyi partnerség, lakossági önszerveződések, civil szervezetek és for-profit szereplők társadalmi felelősségvállalása

a) a 3–7. pontban szereplő területeket érintő civil, egyházi szolgáltató és érdekvédelmi szervezetek, önszerveződések feltérképezése (pl. közfeladatot ellátó szervezetek száma közfeladatonként bemutatva, önkéntesek száma, partnerségi megállapodások száma stb.)

A településen a civil szervezetek aktív tevékenységet folytatnak. A helyi lakosság nagy számban vesz részt a civil szervezetek programjain. Az önkormányzat költségvetéséből támogatja a szervezeteket, azok rendezvényeit.

Önkormányzat által támogatott szervezetek, alapítványok, stb. a településen:

Nyúli Önkéntes Tűzoltó Egyesület; Nyúli Bűnmegelőző Polgárőr Egyesület; Polgári Kör; Nyúli Sport Klub Egyesület; Nyúli Sportwirling és Majorett Egyesület; Postagalamb Egyesület; Nefelejcs Nyugdíjas Klub; Borbarát Dalkör; A Mi Iskolánkért Közhasznú Alapítvány; Óvodás Gyermekekért Közhasznú Alapítvány; Rendezvényműhely Közhasznú Egyesület; Baba-Mama Klub; Falukórus; katolikus egyház

b) önkormányzati, nemzetiségi önkormányzati, egyházi és civil szektor közötti partnerség bemutatása

Az önkormányzat elismeri és tiszteletben tartja a civil szervezetek függetlenségét, a szervezetekkel partneri viszonyt alakított ki.

Az önkormányzat rendezvényein a civil szervezetek felkérésre részt vesznek.

A civil szervezetek tevékenységükkel beintegrálják a különböző célcsoportokat a hétköznapi életbe.

c) önkormányzatok közötti, illetve térségi, területi társulásokkal való partnerség

Az önkormányzat a szociális ellátások területén együttműködik a Pannonhalmi Többcélú Kistérségi Társulás Családsegítő Szolgálatával. A szolgálattal az együttműködés jó.

A gyermekjóléti feladatok ellátására az önkormányzat Győrújbarát községgel közösen létrehozta a Győrújbarát-Nyúl Gyermekjóléti Szolgálatot Ellátó Társulást. A két település között az együttműködés jó.

A község tagja a Pannónia Kincse Leader Egyesületnek. Az egyesülethez tartozó településekkel az önkormányzat jó kapcsolatot alakított ki.

d) a nemzetiségi önkormányzatok célcsoportokkal kapcsolatos esélyegyenlőségi tevékenysége

A településen és a településsel közvetlen szomszédos falvakban nemzetiségi önkormányzat nincs, így nemzetiségi önkormányzatok célcsoportokkal kapcsolatos esélyegyenlőségi tevékenység nincs.

e) civil szervezetek célcsoportokkal kapcsolatos esélyegyenlőségi tevékenysége

A Nefelejcs Nyugdíjas Klub összefogja az idős korosztályt, de vannak olyan programjaik is, amelyek az esélyegyenlőségi célcsoportok minden résztvevőjére kiterjednek.

f) for-profit szereplők részvétele a helyi esélyegyenlőségi feladatok ellátásában

A településen for-profit civil szervezet nincs.

Nincs információ arról, hogy a településen lévő for-profit vállalkozások milyen szerepet vállalnak az esélyegyenlőségi feladatokban.

9. A helyi esélyegyenlőségi program nyilvánossága

a) a helyzetelemzésben meghatározott esélyegyenlőségi problémák kapcsán érintett nemzetiségi önkormányzatok, egyéb partnerek (állami vagy önkormányzati intézmények, egyházak, civil szervezetek, stb.) bevonásának eszközei és eljárásai a helyi esélyegyenlőségi program elkészítésének folyamatába

A helyzetelemzés előkészítésénél adatot szolgáltatott a helyi általános iskola vezetősége, az önkormányzat fenntartásában lévő óvoda és konyha vezetője, a nyugdíjas klub vezetője, a védőnő, a házi gyermekorvos és a családgondozó. Az adatszolgáltatás elektronikus úton, telefonon, illetve személyesen történt.

A helyzetelemzés során feltárt problémák megoldásához szükséges partnerek bevonása személyes kapcsolatfelvétel útján történik. A partnerek tájékoztatást kapnak az esélyegyenlőség fontosságáról, és a problémák megoldásának szükségességéről.

b) az a) pont szerinti szervezetek és a lakosság végrehajtással kapcsolatos észrevételeinek visszacsatolását szolgáló eszközök bemutatása.

A helyi esélyegyenlőségi program az önkormányzat honlapján www.nyul.hu közzétételre kerül, így arról nemcsak a szervezeteket, hanem az állampolgárok is véleményt mondhatnak.

A Helyi Esélyegyenlőségi Program Intézkedési Terve (HEP IT)

Az intézkedési terv a megjelölt hátrányos helyzetű csoportokra irányul, akik számára a sikeres élet és társadalmi integráció esélye a hátrányaikat kompenzáló esélyegyenlőségi intézkedésekkel valósul meg. Az intézkedési terv olyan beavatkozásokat fogalmaz meg, amelyek a helyzetértékelésben felvetett problémákra nyújtanak megoldást.

1. A HEP IT részletei

A helyzetelemzés megállapításainak összegzése

Célcsoport	Következtetések	
	problémák beazonosítása rövid megnevezéssel	fejlesztési lehetőségek meghatározása rövid címmel
Romák és/vagy mélyszegénységben élők	iparterület nem megfelelő kihasználtsága	munkahelyteremtő vállalkozások iparterületre történő telepítése
Gyermekek	magas a veszélyeztetett gyermekek aránya	jelzőrendszer hatékonyabb működése
	egységes fogalomrendszer hiánya	rendszeres szakmai találkozók szervezése
	megfelelő középfokú oktatási intézmény kiválasztása	pályaorientációs tanácsadás
	iskolapszichológus hiánya	iskolapszichológus alkalmazása
Idősek	nincs kamerarendszer a településen	figyeljünk egymásra
Nők	tájékoztató és felvilágosító programok hiánya	tájékoztató és felvilágosító anyag készítése a rendőrség közreműködésével
Fogyatékkal élők	a közintézmények nagy része nem akadálymentesített	közintézmények akadálymentesítése

A beavatkozások megvalósítói

Célcsoport	Következtetésben megjelölt beavatkozási terület, mint intézkedés címe, megnevezése	Az intézkedésbe bevont aktorok és partnerek – kiemelve a felelőst
Romák és/vagy mély-szegénységben élők	munkahelyteremtő vállalkozások iparterületre történő telepítése	média; munkaügyi központ felelős: polgármester
Gyermekek	jelzőrendszer hatékonyabb működése	gyermekjóléti szolgálat; védőnő; iskola; óvoda; rendőrség felelős: jegyző
	rendszeres szakmai találkozók szervezése	gyermekjóléti szolgálat; védőnő; iskola; óvoda; rendőrség felelős: jegyző
	pályaorientációs tanácsadás	általános iskola; gyermekjóléti szolgálat felelős: iskola igazgatója
	iskolapszichológus alkalmazása	önkormányzat, Klebersberg Intézményfenntartó Központ; általános iskola, munkaügyi központ felelős: jegyző
Idősek	figyeljünk egymásra	nyugdíjas klub, rendőrség, polgárőrség felelős: polgármester
Nők	tájékoztató és felvilágosító programok szervezése a rendőrség közreműködésével	rendőrség; civil szervezetek felelős: polgármester
Fogyatékkal élők	közintézmények akadálymentesítése	önkormányzat felelős: polgármester

Jövőképünk

Fontos számunkra, hogy a mélyszegénységben élők helyzetükbe ne törődjenek bele, igyekezzenek jobb életkörülmények közé kerülni, segítséggel visszatáljanak a munka világába.

Kiemelt területnek tartjuk a gyerekek veszélyeztetettségét. Fontos, hogy a veszélyeztetett gyermekek száma csökkenjen.

Folyamatosan odafigyelünk az idősek helyzetére, hogy a jelenleg jól működő rendszer a továbbiakban is fennmaradjon.

Elengedhetetlennek tartjuk a nők esetén a családon belüli erőszak megelőzését. Kiemelt figyelmet kell fordítani arra, hogy a bántalmazott nők problémájukkal bátran forduljanak szakemberhez.

Különös figyelmet fordítunk a fogyatékkal élőkre. Mielőbb meg kell oldani a közintézmények és közterek akadálymentesítését.

Az intézkedési területek részletes kifejtése

Intézkedés címe:	munkahelyteremtő vállalkozások iparterületre történő telepítése
Feltárt probléma (kiinduló értékekkel)	Nyúl községben van kijelölt iparterület. Az iparterület vállalkozások által történő betelepülése kb. 60%-os. Ahhoz, hogy a munkanélküliség aránya csökkenjen, szükséges lenne az iparterületre munkahelyteremtő vállalkozásokat betelepíteni azzal, hogy helyi lakosokat foglalkoztassanak. Az új vállalkozások betelepülésével növekedne az iparüzési adó bevétel, és a vállalkozás tevékenységétől függően az építményadó bevétel.
Célok - Általános megfogalmazás és rövid-, közép- és hosszútávú időegységekre bontásban	rövid távú cél: Iparterület megközelíthetőségének biztosítása. Szükséges minél szélesebb körben hirdetni a településen lévő iparterület előnyeit, hogy az a vállalkozások számára vonzó legyen. középtávú cél: A betelepülni kívánó vállalkozóval célszerű lenne megállapodást kötni arra vonatkozóan, hogy a vállalkozáshoz szükséges munkaerő több, mint 50%-a helyi lakos legyen. Az önkormányzatnak partnernek kell lennie az infrastrukturális körülmények javításában, valamint a helyi munkaerő közvetítésében. hosszú távú cél: vállalkozás helyben tartása; helyi adóbevételek növelése.
Tevékenységek (a beavatkozás tartalma) pontokba szedve	Iparterület megfelelő megközelíthetőségének biztosításához pénzügyi háttér megteremtése. Az iparterület előnyeinek hirdetése. Vállalkozásokkal megállapodás kötése a foglalkoztatás vonatkozásában. Munkaerő közvetítés területén együttműködés a munkaügyi központtal.
Résztevők és felelős	önkormányzat; sajtó; munkaügyi központ Felelős: polgármester
Partnerek	média képviselői munkaügyi központ
Határidő(k) pontokba szedve	Rövid távú cél: 2014.12.31. - új határidő: 2018.12.31. Középtávú cél: 2015.12.31. - új határidő: folyamatos Hosszú távú cél: folyamatos
Eredményességi mutatók és annak dokumentáltsága, forrása (rövid, közép és hosszútávon), valamint fenntarthatósága	Az iparterületre betelepíteni kívánt vállalkozások száma minimum 3. A település munkanélküli lakosainak minimum 10%-al történő csökkentése. Amennyiben lehetőség van rá, helyi adókedvezmény bevezetése szükséges a vállalkozások minél hosszabb ideig történő helyben tartásához.
Szükséges erőforrások	pénzügyi háttér megteremtése média bevonása a technikai feltétel adott

Intézkedés címe:	Jelzőrendszer hatékonyabb működése
Feltárt probléma (kiinduló értékekkel)	A településen élő 0-17 éves gyermekek számához viszonyítva a veszélyeztetett gyermekek aránya duplája a megyei adatoknak.
Célok - Általános megfogalmazás és rövid-, közép- és hosszútávú időegységekre bontásban	Rövid távú cél: A veszélyeztetett gyermek fogalom megítélésének összhangba hozása. Középtávú cél: A jelzőrendszeri tagokkal és az érintett családokkal szorosabb együttműködés. Hosszú távú cél: veszélyeztetett gyermekek számának folyamatos csökkentése
Tevékenységek (a beavatkozás tartalma) pontokba szedve	Jelzőrendszeri tagok hatékonyabb feladatvállalása. Veszélyeztetett gyermek fogalom megítélésének összhangba hozása. Kapcsolatépítés a családokkal.
Résztevők és felelős	Önkormányzat, jelzőrendszeri tagok, gyermekjóléti szolgálat, védőnő Felelős: jegyző
Partnerek	gyermekjóléti szolgálat munkatársai, védőnő, gyermekorvos, rendőrség, szociális ügyintéző, óvoda, iskola
Határidő(k) pontokba szedve	Rövid távú cél: 2013.12.31. - új határidő: folyamatos Közép távú cél: 2014.12.31. - új határidő: folyamatos Hosszú távú cél: folyamatos
Eredményességi mutatók és annak dokumentáltsága, forrása (rövid, közép és hosszútávon), valamint fenntarthatósága	Szakmaközi megbeszélés a jelzőrendszeri tagokkal évente legalább 8 alkalommal.
Szükséges erőforrások	szakemberek bevonása a technikai feltétel adott

Intézkedés címe:	Nyilvántartás készítése a halmozottan hátrányos helyzetű gyermekekről
Feltárt probléma (kiinduló értékekkel)	Nincs nyilvántartás a halmozottan hátrányos helyzetű gyermekekről.
Célok - Általános megfogalmazás és rövid-, közép- és hosszútávú időegységekre bontásban	Rövid távú cél: halmozottan hátrányos helyzetű gyermekekről nyilvántartás készítése. Középtávú cél: halmozottan hátrányos helyzetű gyermekek esélyegyenlőségének javítása. Hosszú távú cél: hhh-s gyermekek esélyegyenlőségének javítását célzó pályázatokon való részvétel.
Tevékenységek (a beavatkozás tartalma) pontokba szedve	Kapcsolatépítés a családokkal. Szülők tájékoztatása a nyilvántartás szükségességéről és a hhh-s státusz előnyeiről. Nyilvántartás elkészítése és nyilvántartás folyamatos aktualizálása. HHH-s gyermekek egyéni fejlesztése.
Résztvevők és felelős	Önkormányzat, jelzőrendszeri tagok, óvoda, iskola, családok Felelős: jegyző
Partnerek	Gyermekjóléti szolgálat munkatársai, védőnő, szociális ügyintéző, óvoda, iskola, rendőrség
Határidő(k) pontokba szedve	Rövid távú cél: 2014.06.30. Közép távú cél: 2015.12.31. Hosszú távú cél: 2017.12.31.
Eredményességi mutatók és annak dokumentáltsága, forrása (rövid, közép és hosszútávon), valamint fenntarthatósága	Pályázat útján évente legalább két alkalommal részvétel a tehetségpont programban.
Szükséges erőforrások	Pénzügyi háttér megteremtése a pályázatokhoz szükséges önrész biztosítására szakemberek a technikai feltétel adott

Kiegészítés

A Győrújbarát-Nyúl Gyermekjóléti Szolgáltatást Ellátó Társulása felmérést készített a halmozottan hátrányos helyzetű gyermekek vonatkozásában. A felmérés során megállapít nyert, hogy a településen halmozottan hátrányos helyzetű gyermek nincs. A hátrányos helyzetű gyermekekre vonatkozóan statisztikai jelentés készült, amely alapján 2014. évben a hátrányos helyzetű gyermekek száma 7 fő volt.

Fentiekre tekintettel a „Nyilvántartás készítése a halmozottan hátrányos helyzetű gyermekekről” című intézkedés okafogyottá vált. Helyette új intézkedés fogalmazódik meg az alábbiak szerint:

<i>Intézkedés címe:</i>	<i>Pályaorientációs tanácsadás</i>
<i>Feltárt probléma (kiinduló értékekkel)</i>	<i>A továbbtanulás előtt álló iskolás gyermekek nagy részének nehézséget jelent a megfelelő középfokú oktatási intézmény kiválasztása.</i>
<i>Célok - Általános megfogalmazás és rövid-, közép- és hosszútávú időegységekre bontásban</i>	<i>Rövid távú cél: általános iskolás gyermekek tájékoztatása a továbbtanulási lehetőségekről Középtávú cél: szakmák bemutatása tanácsadás keretében Hosszú távú cél: gyermekek részére a képességeiknek és az érdeklődésüknek megfelelő középfokú oktatási intézmény kiválasztása</i>
<i>Tevékenységek (a beavatkozás tartalma) pontokba szedve</i>	<i>Kapcsolatfelvétel a pályaaorientációs tanácsadást végző intézményekkel.</i>
<i>Résztevők és felelős</i>	<i>általános iskola igazgatója; pályaaorientációs tanácsadást végző intézmény Felelős: általános iskola igazgatója</i>
<i>Partnerek</i>	<i>Pályaválasztás előtt álló diákok (általános iskola 7-8. évfolyamos tanulói), általános iskola igazgatója; pályaaorientációs tanácsadást végző intézmény</i>
<i>Határidő(k) pontokba szedve</i>	<i>Rövid távú cél: folyamatos Közép távú cél: folyamatos Hosszú távú cél: folyamatos</i>
<i>Eredményességi mutatók és annak dokumentáltsága, forrása (rövid, közép és hosszútávon), valamint fenntarthatósága</i>	<i>A gyermekek olyan középfokú oktatási intézményben olyan szakmát tanulhatnak, amiben az iskola elvégzését követően szívesen dolgoznak</i>
<i>Szükséges erőforrások</i>	<i>kapcsolatfelvétel pályaaorientációs tanácsadást végző intézményekkel a technikai feltétel adott</i>

Intézkedés címe:	iskolapszichológus foglalkoztatása
Feltárt probléma (kiinduló értékekkel)	<p>Az iskolában egyre több a magatartászavaros gyermek, akik magukban hordozzák a problémákat. A pedagógusok tanulási időben nem tudják megoldani a gyermekek problémáit, azokra nincsenek felkészülve. A gyermekek tanulmányait hátráltatja a rejtett, pszichés probléma, amelyet nem tud, vagy nem mer senkivel megbeszélni.</p> <p>Az iskolapszichológus, mint szakember, tudna olyan intim környezetet teremteni, ahol a gyermekekkel megfelelően tud foglalkozni. A megfelelő környezetben a gyermekek is jobban megnyílnak, problémájuk jobban kezelhető lenne.</p>
Célok - Általános megfogalmazás és rövid-, közép- és hosszútávú időegységekre bontásban	<p>Rövid távú cél: felmérés az iskolapszichológushoz irányítandó gyermekek számáról, valamint az iskolapszichológus foglalkoztatásához pénzügyi forrás megteremtése</p> <p>Középtávú cél: iskolapszichológus alkalmazása</p> <p>Hosszú távú cél: gyermekek pszichés problémáinak megoldása, kezelése szükség esetén családi terápia alkalmazása, problémás gyermekek számának csökkentése</p>
Tevékenységek (a beavatkozás tartalma) pontokba szedve	<p>Gyermek esetszám felmérése.</p> <p>Iskolapszichológus foglalkoztatásához szükséges pénzügyi háttér megteremtése.</p> <p>Iskolapszichológus foglalkoztatása.</p>
Résztevők és felelős	<p>Önkormányzat, iskola</p> <p>Felelős: jegyző</p>
Partnerek	Iskola, családok, pszichológus
Határidő(k) pontokba szedve	<p>Rövid távú cél: 2014.02.28. – új határidő: 2018. 02. 28.</p> <p>Közép távú cél: 2014.09.01. – új határidő: 2018. 09. 01.</p> <p>Hosszú távú cél: folyamatos</p>
Eredményességi mutatók és annak dokumentáltsága, forrása (rövid, közép és hosszútávon), valamint fenntarthatósága	<p>legalább 4 órás, részmunkaidős pszichológus foglalkoztatása</p> <p>a problémás gyermekek számának folyamatos csökkentése</p>
Szükséges erőforrások	<p>pénzügyi háttér megteremtése</p> <p>feladatellátásra pályázat kiírása</p> <p>szakember</p> <p>a technikai feltételek adottak</p>

Intézkedés címe:	Áldozat lett
Feltárt probléma (kiinduló értékekkel)	nincs adat a nőket érő erőszakról és családon belüli erőszakról
Célok - Általános megfogalmazás és rövid-, közép- és hosszútávú időegységekre bontásban	Rövid távú cél: együttműködés kérése a rendőrségtől Középtávú cél: tájékoztató anyag összeállítása a családon belüli erőszakról és a krízishelybe került személyek részére nyújtható szolgáltatásokról Hosszú távú cél: csökkenjen a családon belüli erőszakos cselekmények áldozatainak száma
Tevékenységek (a beavatkozás tartalma) pontokba szedve	rendőrség bevonása és felkérése tájékoztató anyag összeállítására tájékoztató anyag minél szélesebb körben történő terjesztése
Résztevők és felelős	Önkormányzat, rendőrség Felelős: polgármester
Partnerek	Rendőrség
Határidő(k) pontokba szedve	Rövid távú cél: 2013.12.31. – új határidő: 2018. 12. 31. Közép távú cél: 2014.06.30. – új határidő: 2018. 06. 30. Hosszú távú cél: folyamatos
Eredményességi mutatók és annak dokumentáltsága, forrása (rövid, közép és hosszútávon), valamint fenntarthatósága	tájékoztató anyag 1400 háztartásba történő eljuttatása igényfelmérés tájékoztató több alkalommal történő megjelenéséről
Szükséges erőforrások	a technikai feltételek rendelkezésre állnak szakemberek

Intézkedés címe:	Figyeljünk egymásra!
Feltárt probléma (kiinduló értékekkel)	A településen nincs kiépített kamerarendszer
Célok - Általános megfogalmazás és rövid-, közép- és hosszútávú időegységekre bontásban	Rövid távú cél: egyedül álló, egyedül élő idősök számának felmérése Középtávú cél: kamerarendszer pályázat benyújtása Hosszú távú cél: jelenlegi rendszer modernizálása, kamerarendszer bővítése
Tevékenységek (a beavatkozás tartalma) pontokba szedve	Egyedül élő, egyedül álló idősök számának felmérése Kamerarendszer kiépítése
Résztevők és felelős	Önkormányzat, rendőrség, családsegítő szolgálat Felelős: polgármester
Partnerek	Rendőrség, családsegítő szolgálat, nyugdíjas klub vezetője
Határidő(k) pontokba szedve	Rövid távú cél: 2013.12.31. – új határidő: 2018.12.31. Közép távú cél: 2014.12.31. – új határidő: 2018.12.31. Hosszú távú cél: folyamatos
Eredményességi mutatók és annak dokumentáltsága, forrása (rövid, közép és hosszútávon), valamint fenntarthatósága	kamerarendszer kiépítésével elérhető a bűncselekmények számának csökkenése
Szükséges erőforrások	pályázati pénz szakember

Kiegészítés

A településen a kamerarendszer kiépítése pályázati forrásból megvalósult, de további térfigyelő kamerák felszerelése, valamint a jelenleg meglévő rendszer modernizálása indokolt.

Intézkedés címe:	Élet akadályok nélkül
Feltárt probléma (kiinduló értékekkel)	a településen lévő közintézmények nagy része nem akadálymentesített a településen áthaladó fő közlekedési útvonalon lévő járdák nem akadálymentesítettek
Célok - Általános megfogalmazás és rövid-, közép- és hosszútávú időegységekre bontásban	Rövid távú cél: tervek készítése a közintézmények és közterek akadálymentesítésére vonatkozóan Középtávú cél: pályázatok figyelemmel kísérése, pénzügyi forrás megteremtése, pályázat benyújtása Hosszú távú cél: a településen lévő közintézmények és közterek teljes akadálymentesítése
Tevékenységek (a beavatkozás tartalma) pontokba szedve	Pénzügyi háttér megteremtése Tervek készítése a közintézmények és közterek akadálymentesítésére. Pályázatok figyelemmel kísérésére személy kijelölése
Résztvevők és felelős	Önkormányzat Felelős: polgármester
Partnerek	Tervező, közlekedési hatóság, pályázatok figyelésével megbízott személy, Márton Lakóotthon vezetője
Határidő(k) pontokba szedve	Rövid távú cél: 2015.12.31. – új határidő: 2018.12.31. Közép távú folyamatos Hosszú távú cél: 2017.12.31. – új határidő: 2018.12.31.
Eredményességi mutatók és annak dokumentáltsága, forrása (rövid, közép és hosszútávon), valamint fenntarthatósága	Közösségi ház, polgármesteri hivatal akadálymentesítése pályázati forrásból A 82-es számú főúton lévő három gyalogátkelőhely akadálymentesítése pályázati forrásból Közösségi házban működő civil szervezetek programjai mindenki számára elérhetővé válnak
Szükséges erőforrások	pályázati pénzek a technikai feltételek rendelkezésre állnak szakemberek

2. Összegző táblázat - A Helyi Esélyegyenlőségi Program Intézkedési Terve (HEP IT)

	A	B	C	D	E	F	G	H	I	J
Intézkedés sorszáma	Az intézkedés címe, megnevezése	A helyzetelemzés következtetéseiben feltárt esélyegyenlőségi probléma megnevezése	Az intézkedéssel elérni kívánt cél	A célkitűzés összhangja egyéb stratégiai dokumentumokkal	Az intézkedés tartalma	Az intézkedés felelőse	Az intézkedés megvalósításának határideje	Az intézkedés eredményességét mérő indikátor(ok)	Az intézkedés megvalósításához szükséges erőforrások (humán, pénzügyi, technikai)	Az intézkedés eredményeinek fenntarthatósága
I. A mélyszegénységben élők és a romák esélyegyenlősége										
1	Iparterület vállalkozások által történő betelepítése a munkanélküliség csökkentése érdekében	Nyúl községben van kijelölt iparterület. Az iparterület vállalkozások által történő betelepülése kb. 60%-os. Ahhoz, hogy a munkanélküliség aránya csökkenjen, szükséges lenne az iparterületre munkahelyteremtő vállalkozásokat betelepíteni azzal, hogy helyi lakosokat foglalkoztassanak. Az új vállalkozások betelepülésével növekedne az iparüzési adó bevétel, és a vállalkozás tevékenységétől függően az építmény adó bevétel.	iparterület megközelíthetőségének biztosítása önkormányzat és vállalkozó közötti partnerség az infrastrukturális körülmények javításában, helyi munkaerő közvetítésében helyi adóbevételek növelése	ciklusprogram	iparterület előnyeinek minél szélesebb körben történő ismeretése betelepülni kívánó vállalkozóval megállapodás kötése arra vonatkozóan, hogy a vállalkozáshoz szükséges munkaerő több mint 50%-a helyi lakos legyen	polgármester	2018.12.31.	iparterületre betelepíteni kívánt vállalkozások száma minimum 3 a település munkanélküli lakosainak minimum 10%-kal történő csökkentése	pályázati pénzek és saját erő biztosítása média bevonása munkaügyi központtal együttműködés technikai feltételek adottak	Vállalkozások minél hosszabb ideig történő helyben tartása érdekében a vállalkozó képviselőjével történő folyamatos kapcsolattartás, lehetőség szerint helyi adókedvezmény bevezetése

II. A gyermekek esélyegyenlősége										
1	Jelzőrendszer hatékonyabb működése	A településen élő 0-17 éves gyermekek számához viszonyítva a veszélyeztetett gyermekek aránya duplája a megyei adatoknak.	Veszélyeztetett gyermek fogalom megítélésének összhangba hozása. A jelzőrendszeri tagokkal és az érintett családokkal szorosabb együttműködés. Veszélyeztetett gyermekek számának csökkentése.	közoktatási program	Jelzőrendszeri tagok hatékonyabb feladatvállalása. Szakmaközi megbeszélés a jelzőrendszeri tagokkal évente legalább 8 alkalommal. A jelzőrendszeri tagokkal és az érintett családokkal szorosabb együttműködés. A veszélyeztetett gyermek fogalom megítélésének összhangba hozása.	jegyző	2018.12.31.	Jelenleg évente 15 jelzés érkezik a szolgálathoz.	szakemberek technikai feltételek rendelkezésre állnak pénzügyi forrás nem szükséges	A jelzőrendszeri tagok hatékonyabb feladatvállalásával csökkenthető a veszélyeztetett gyermekek száma.
2	Nyilvántartás készítése a halmozottan hátrányos helyzetű gyermekekről	Nincs nyilvántartás a halmozottan hátrányos helyzetű gyermekekről.	halmozottan hátrányos helyzetű gyermekekről nyilvántartás készítése halmozottan hátrányos helyzetű gyermekek esélyegyenlőségének javítása halmozottan hátrányos gyermekek esélyegyenlőségének javítását célzó pályázatokon részvétel	közoktatási esélyegyenlőségi program	Kapcsolatépítés a családokkal. Szülők tájékoztatása a nyilvántartás szükségességéről és a hhh-s státusz előnyeiről. Nyilvántartás elkészítése és folyamatos aktualizálása. HHH-s gyermekek egyéni fejlesztése. Részvétel a tehetségpont programban.	jegyző	2014.06.30.	hhh-s gyermekek pontos számának meghatározása	szakemberek pályázatokon való részvétel pályázati pénzek önerő biztosítása technikai feltételek rendelkezésre állnak	Folyamatos nyilvántartás vezetése a hhh-s gyermekekről. A gyermekek folyamatos fejlesztésével segíthető a társadalomba való könnyebb beilleszkedésük.

3	Iskolapszichológus foglalkoztatása	Az iskolában egyre több a magatartászavaros gyermek, akik magukban hordozzák a problémákat. A pedagógusok tanulási időben nem tudják megoldani a gyermekek problémáit, azokra nincsenek felkészülve. A gyermekek tanulmányait hátráltatja a rejtett, pszichés probléma, amelyet nem tud, vagy nem mer senkivel megbeszélni. Az iskolapszichológus, mint szakember, tudna olyan intím környezetet teremteni, ahol a gyermekekkel megfelelően tud foglalkozni. A megfelelő környezetben a gyermekek is jobban megnyílnak, problémájuk jobban kezelhető lenne.	felmérés az iskolapszichológushoz irányítandó gyermekek számáról, valamint az iskolapszichológus foglalkoztatásához pénzügyi forrás megteremtése iskolapszichológus alkalmazása gyermekek pszichés problémáinak megoldása, kezelése, szükség esetén családterápia alkalmazása problémás gyermekek számának csökkentése	nincs rá koncepció	gyermek esetlétszám felmérése iskolapszichológus foglalkoztatásához iskolapszichológus foglalkoztatása	jegyző	2018.09.01.	legalább 4 órás foglalkoztatás gyermek esetszám	feladatellátásra pályázat kiírása pénzügyi háttér megteremtése, ugyanis iskolapszichológus foglalkoztatásához a normatíva nem biztosított, ezért a munkabért és járulékait saját forrásból kell előteremteni technikai feltételek adottak	gyermekek lelki fejlődése gyermekek felkészítése a felnőtt létre
4	pályaorientációs tanácsadás	a továbbtanulás előtt álló általános iskolás gyermekek nagy részének nehézséget jelent a megfelelő középfokú oktatási intézmény kiválasztása	az általános iskolás gyermekek tájékoztatása a továbbtanulási lehetőségekről, szakmák bemutatása tanácsadás keretében, gyermekek részére képességeiknek és az érdeklődésüknek megfelelő középfokú oktatási intézmény kiválasztása	nincs rá koncepció	az általános iskola 7. és 8. évfolyamos tanulói részére pályaorientációs tanácsadások tartása, a gyermek képességeinek és érdeklődési körének a legmegfelelőbb középfokú oktatási intézmény kiválasztása.	általános iskola igazgatója	2018.12.31.	a pályaválasztás előtt álló általános iskolás gyermek könnyebben el tudja dönteni, hogy a későbbiekben milyen szakmában kíván dolgozni, ahhoz pedig milyen iskolát kell elvégeznie	kapcsolatfelvétel pályaorientációs tanácsadást végző intézményekkel	a gyermek azt tanulhatja, ami érdekli

III. A nők esélyegyenlősége										
1	áldozat lett	tájékoztató anyag összeállítása a családon belüli erőszakról, illetve a krízis helyzetbe került személyek részére nyújtható szolgáltatásokról	tájékoztató anyag összeállítására tájékoztató anyag minél szélesebb körben történő terjesztése	nincs rá koncepció	rendőrség felkérése tájékoztató anyag összeállítására tájékoztató anyag minél szélesebb körben történő terjesztése	polgármester	2018.06.30.	tájékoztató 1400 háztartásba történő eljuttatása, honlapon történő közzététele	rendőrség bevonása önkormányzat honlapja technikai feltételek adottak pénzügyi forrás nem szükséges	Az erőszak körülményei között élők bátrabban felmerik vállalni a problémákat, problémáik csökkenthetők
IV. Az idősek esélyegyenlősége										
1	figyeljünk egymásra	A településen nincs kiépített kamerarendszer.	egyedül élő, egyedül álló idősek számának felmérése kamerarendszer kiépítése	nincs rá koncepció	pályázat benyújtása kamerarendszer bővítésére, jelenlegi rendszer modernizálása folyamatos kapcsolattartás az idősekkel	polgármester	2018.12.31.	településre minimum 5 térfigyelő kamera telepítése	pályázati pénz szakemberek	a térfigyelő kamerarendszer kiépítésével, működtetésével csökkenthető a településen elkövetett bűncselekmények száma
V. A fogyatékkal élők esélyegyenlősége										
1	élet akadályok nélkül	a településen lévő közintézmények nagy része nem akadálymentesített a településen áthaladó fő közlekedési útvonalon lévő járdák nem akadálymentesítettek	tervek készítése a közintézmények és közterek akadálymentesítésére vonatkozóan pályázatok figyelemmel kísérése, lehetőség esetén pályázat benyújtása az akadálymentesítésre közintézmények teljes akadálymentesítése	nincs rá koncepció	akadálymentesítés végrehajtásához pénzügyi háttér megteremtése tervek készítése pályázatokon való részvétel.	polgármester	2018.12.31.	a polgármesteri hivatal és a közösségi ház akadálymentesítése a 82-es számú főút 3 gyalogátkelőhelyének akadálymentesítése	Pályázati kiírások folyamatos figyelemmel kísérése. A teljes akadálymentesítésre tervek készítése. Pályázatok önerejének előteremtése. A technikai feltételek adottak Szakemberek	A teljes akadálymentesítéssel a fogyatékkal élők könnyebben hozzájuthatnak a szolgáltatásokhoz. A teljes akadálymentesítés kiépítését követően hangsúlyt kell fektetni a folyamatos karbantartásra.

3. Megvalósítás

A megvalósítás előkészítése

Az önkormányzat az általa fenntartott intézmények vezetői számára feladatul adja és ellenőrzi, a településen működő nem önkormányzati fenntartású intézmények vezetőit pedig partneri viszony során kéri, hogy a Helyi Esélyegyenlőségi Programot valósítsák meg, illetve támogassák.

Az Önkormányzat azt is kéri intézményeitől és partnereitől, hogy vizsgálják meg, és a program elfogadását követően biztosítsák, hogy az intézményük működését érintő, és az esélyegyenlőség szempontjából fontos egyéb közszolgáltatásokat meghatározó stratégiai dokumentumokba és iránymutatásokba épüljenek be és érvényesüljenek az egyenlő bánásmódra és esélyegyenlőségre vonatkozó azon kötelezettségek, melyek az önkormányzat Helyi Esélyegyenlőségi Programjában részletes leírásra kerültek.

Az önkormányzat elvárja, hogy intézményei a Helyi Esélyegyenlőségi Program Intézkedési Tervében szereplő vállalásokról, az őket érintő konkrét feladatokról intézményi szintű cselekvési ütemterveket készítsenek.

Az önkormányzat a HEP kidolgozására és megvalósítására, továbbá értékelésére, ellenőrzésére és az ennek során nyert információk visszacsatolására, valamint a programba történő beépítésének garntálására Helyi Esélyegyenlőségi Programért Felelős Fórumot hoz létre és működtet.

A fentiekkel kívánjuk biztosítani, hogy az HEP IT-ben vállalt feladatok a településen maradéktalanul megvalósuljanak.

A megvalósítás folyamata

A Helyi Esélyegyenlőségi Programban foglaltak végrehajtásának ellenőrzése érdekében HEP Fórumot kell létrehozni.

A HEP Fórum tagjai:

- munkacsoportok vezetői,
- önkormányzat,
- a település alpolgármestere
- az Aranykapu Óvoda és Bölcsőde vezetője,
- a Pilinszky János Általános Iskola igazgatója
- Márton Lakóotthon vezetője

A HEP Fórum feladatai:

- az HEP IT megvalósulásának figyelemmel kísérése, a kötelezettségek teljesítésének nyomon követése, dokumentálása, és mindezekről a település képviselő-testületének rendszeres tájékoztatása,
- annak figyelemmel kísérése, hogy a megelőző időszakban végrehajtott intézkedések elősegítették-e a kitűzött célok megvalósulását, és az ezen tapasztalatok alapján esetleges új beavatkozások meghatározása
- a HEP IT-ben lefektetett célok megvalósulásához szükséges beavatkozások évenkénti felülvizsgálata, a HEP IT aktualizálása,

- az esetleges változások beépítése a HEP IT-be, a módosított HEP IT előkészítése képviselő-testületi döntésre
- az esélyegyenlőséggel összefüggő problémák megvitatása
- a HEP IT és az elért eredmények nyilvánosság elé tárása, kommunikálása

Az esélyegyenlőség fókuszban lévő célcsoportjaihoz és/vagy kiemelt problématerületekre a terület aktorainak részvételével tematikus munkacsoportokat alakítunk az adott területen kitűzött célok megvalósítása érdekében. A munkacsoportok vezetői egyben tagjai az Esélyegyenlőségi Fórumnak is, a munkacsoportok rendszeresen (minimum évente) beszámolnak munkájukról az Esélyegyenlőségi Fórum számára.

A romák / mélyszegénységben élők esélyegyenlőségével foglalkozó munkacsoport tagjai:

- családsegítő (egyben a munkacsoport vezetője)
- felnőtt házi orvosok
- Polgári Kör egy tagja

A fogyatékkal élők esélyegyenlőségével foglalkozó munkacsoport tagjai:

- Márton lakóotthon vezetője (egyben a munkacsoport vezetője)
- családsegítő
- felnőtt házi orvosok

Idősek esélyegyenlőségével foglalkozó munkacsoport tagjai:

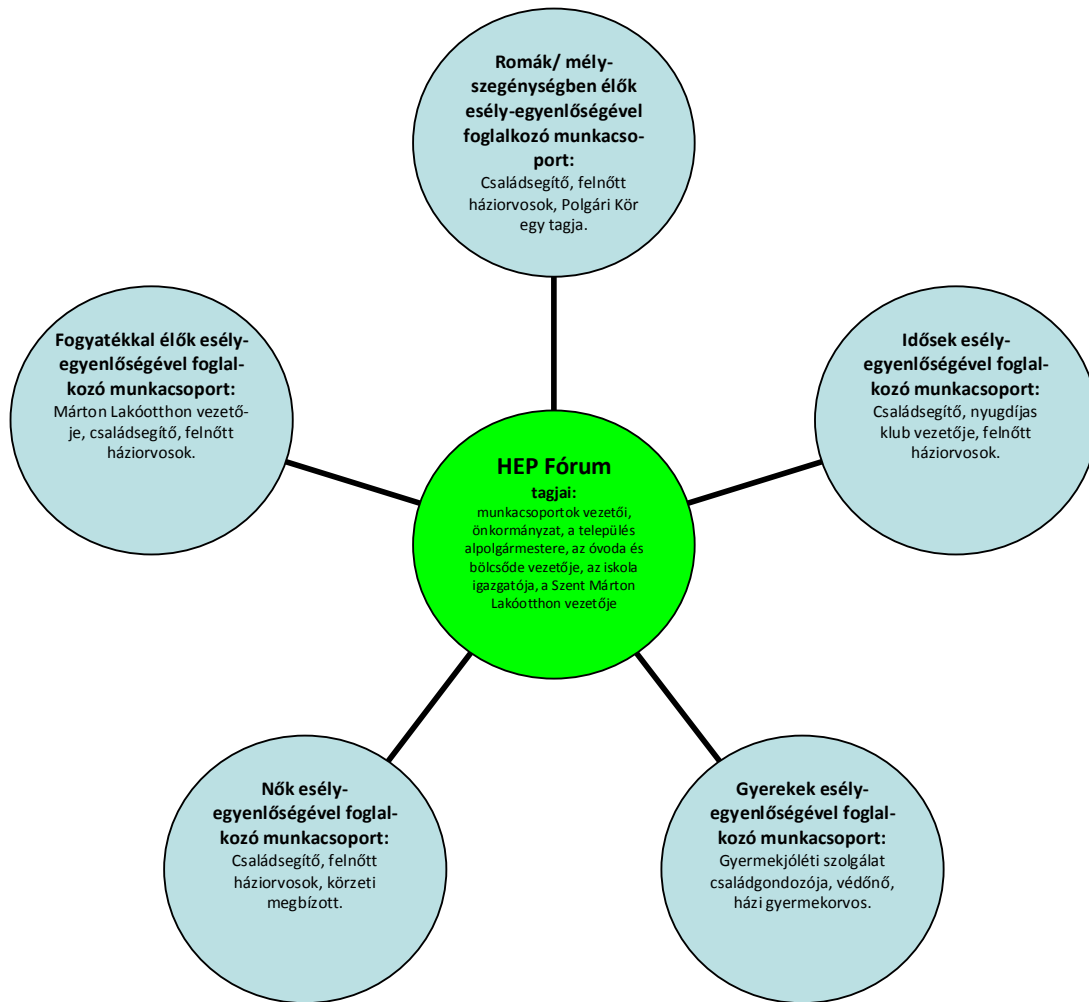
- családsegítő (egyben a munkacsoport vezetője)
- nyugdíjas klub vezetője
- felnőtt házi orvosok

Gyermekek esélyegyenlőségével foglalkozó munkacsoport tagjai:

- gyermekjóléti szolgálat családgondozója (egyben a munkacsoport vezetője)
- védőnő
- házi gyermekorvos

Nők esélyegyenlőségével foglalkozó munkacsoport tagjai:

- családsegítő (egyben a munkacsoport vezetője)
- felnőtt házi orvosok
- körzeti megbízott



A HEP Fórum működése:

A Fórum legalább évente, de szükség esetén ennél gyakrabban ülésezik.
 A Fórum működését megfelelően dokumentálja, üléseiről jegyzőkönyv készül.
 A Fórum javaslatot tesz az HEP IT megvalósulásáról készített beszámoló elfogadására, vagy átdolgoztatására, valamint szükség szerinti módosítására.
 A HEP Fórum egy-egy beavatkozási terület végrehajtására felelőst jelölhet ki tagjai közül, illetve újabb munkacsoportokat hozhat létre.

Monitoring és visszacsatolás

A Helyi Esélyegyenlőségi Program megvalósulását, végrehajtását a HEP Fórum ellenőrzi, és javaslatot készít a HEP szükség szerinti aktualizálására az egyes beavatkozási területek felelőseinek, illetve a létrehozott munkacsoportok beszámolóinak alapján.

Kiegészítés

A felülvizsgálatot követően – 2015. július 1. napjától – a HEP fórum, valamint a Fórumhoz tartozó munkacsoportok megszűnnek. A megszűnés indoka, hogy a HEP Intézkedési Tervében foglalt megvalósításhoz működésük nem releváns.

A megvalósítás folyamatában az önkormányzat, a településen működő nevelési, oktatási intézmények vezetői, illetve az intézkedési tervben felelősként, partnerként megjelölt személyek vesznek részt.

Nyilvánosság

A program elfogadását megelőzően, a véleménynyilvánítás lehetőségének biztosítása érdekében az esélyegyenlőségi program a település honlapján (www.nyul.hu) közzétételre kerül.

A véleményformálás lehetőségét biztosítja az Helyi Esélyegyenlőségi Program nyilvánosságra hozatala is, valamint a megvalósítás folyamatát koordináló HEP Fórum első ülésének mihamarabbi összehívása.

A nyilvánosság folyamatos biztosítására legalább évente tájékoztatjuk a program megvalósításában elért eredményekről, a monitoring eredményeiről a település döntéshozóit, tisztségviselőit, az intézményeket és az együttműködő szakmai és társadalmi partnerek képviselőit.

A HEP Fórum által végzett éves monitoring vizsgálatok eredményeit nyilvánosságra hozzuk a személyes adatok védelmének biztosítása mellett. A nyilvánosság biztosítására az önkormányzat honlapja, a helyi újság áll rendelkezésre. Az eredményekre felhívjuk a figyelmet az önkormányzat és intézményeinek különböző rendezvényein, beépítjük kiadványainkba, a tolerancia, a befogadás, a hátrányos helyzetűek támogatásának fontosságát igyekszünk megértetni a lakossággal, a támogató szakmai és társadalmi környezet kialakítása érdekében.

Kötelezettségek és felelősség

Az esélyegyenlőséggel összefüggő feladatokért az alábbi személyek/csoportok felelősek:

A Helyi Esélyegyenlőségi Program végrehajtásáért az önkormányzat részéről Kiss Csabáné felel:

- Feladata és felelőssége a HEP Fórum létrejöttének szervezése, működésének sokoldalú támogatása, az önkormányzat és a HEP Fórum közötti kapcsolat biztosítása.
- Folyamatosan együttműködik a HEP Fórum vezetőjével.
- Felelősségi körébe tartozó, az alábbiakban felsorolt tevékenységeit a HEP Fórum vagy annak valamely munkacsoportjának bevonásával és támogatásával végzi. Így
 - o Felel azért, hogy a település minden lakója és az érintett szakmai és társadalmi partnerek számára elérhető legyen a Helyi Esélyegyenlőségi Program.
 - o Figyelemmel kíséri azt, hogy az önkormányzat döntéshozói, tisztségviselői és intézményeinek dolgozói megismerik és követik a HEP-ben foglaltakat.
 - o Támogatnia kell, hogy az önkormányzat, illetve intézményeinek vezetői minden ponton megkapják a szükséges felkészítést és segítséget a HEP végrehajtásához.
 - o Kötelessége az egyenlő bánásmód elvét sértő esetekben megtennie a szükséges lépéseket, vizsgálatot kezdeményezni, és a jogsértés következményeinek elhárításáról intézkedni

A HEP Fórum vezetőjének feladata és felelőssége:

- a HEP IT megvalósításának koordinálása (a HEP IT-ben érintett felek tevékenységének összehangolása, instruálása),
- a HEP IT végrehajtásának nyomon követése,
- az esélyegyenlőség sérülésére vonatkozó esetleges panaszok kivizsgálása az önkormányzat felelőssével közösen
- a HEP Fórum összehívása és működtetése.

Kiegészítés

Korábban már jelzésre került, hogy a HEP Fórum és a Fórumhoz tartozó munkacsoportok a felülvizsgálatot követően – 2015. július 1-től – megszűnnek, mivel a HEP Intézkedési Tervében foglalt megvalósításhoz működésük nem releváns.

A HEP végrehajtásáért az önkormányzat részéről a felülvizsgálatot követően a polgármester, és az önkormányzat mindenkor vezetője felel az alábbiak szerint:

- o *Felel azért, hogy a település minden lakója és az érintett szakmai és társadalmi partnerek számára elérhető legyen a Helyi Esélyegyenlőségi Program.*
- o *Figyelemmel kíséri azt, hogy az önkormányzat döntéshozói, tisztségviselői és intézményeinek dolgozói megismerik és követik a HEP-ben foglaltakat.*
- o *Támogatnia kell, hogy az önkormányzat, illetve intézményeinek vezetői minden ponton megkapják a szükséges felkészítést és segítséget a HEP végrehajtásához.*
- o *Kötelessége az egyenlő bánásmód elvét sértő esetekben meg tennie a szükséges lépéseket, vizsgálatot kezdeményezni, és a jogsértés következményeinek elhárításáról intézkedni*

A település vezetése, az önkormányzat tisztségviselői és a települési intézmények vezetői

- felelősek azért, hogy ismerjék az egyenlő bánásmódra és esélyegyenlőségre vonatkozó jogi előírásokat, biztosítsák a diszkriminációmentes intézményi szolgáltatásokat, a befogadó és toleráns légkört, és megragadjanak minden alkalmat, hogy az esélyegyenlőséggel kapcsolatos ismereteiket bővítő képzésen, egyéb programon részt vegyenek.
- Felelősségük továbbá, hogy ismerjék a HEP IT-ben foglaltakat és közreműködjenek annak megvalósításában.
- Az esélyegyenlőség sérülése esetén hivatalosan jelezzék azt a HEP IT kijelölt irányítóinak.
- Az önkormányzati intézmények vezetői intézményi tervben gondoskodjanak az Esélyegyenlőségi Programban foglaltaknak az intézményükben történő maradéktalan érvényesüléséről.

Minden, az önkormányzattal és annak intézményeivel szerződéses viszonyban álló, számukra szolgáltatást nyújtó fél felelőssége, hogy megismerje a HEP IT-t, magára nézve kötelezőként kövesse azt, és megfeleljen az elvárásainak, amelyre vonatkozó passzust a jövőben bele kell foglalni a szerződésbe. Szükséges továbbá, hogy a jogszabály által előírt feladat-megosztás, együttműködési kötelezettség alapján a települési önkormányzattal kapcsolatban álló szereplők ismerjék a HEP-ot, annak megvalósításában aktív szerepet vállaljanak.

Érvényesülés, módosítás

Amennyiben a kétévente előírt – de ennél gyakrabban, pl. évente is elvégezhető – felülvizsgálat során kiderül, hogy a HEP IT-ben vállalt célokat nem sikerül teljesíteni, a HEP Fórum 30 napon belül jelentést kér a beavatkozási terület felelősétől, amelyben bemutatja az indikátorok teljesülése elmaradásának okait, és a beavatkozási tevékenységek korrekciójára, kiegészítésére vonatkozó intézkedési tervjavaslatát annak érdekében, hogy a célok teljesíthetők legyenek. A HEP Fórum a beszámolót a benyújtástól számított 30 napon belül megtárgyalja és javaslatot tesz az önkormányzat képviselőtestületének a szükséges intézkedésekre.

A program szándékos mulasztásból fakadó nem teljesülése esetén az HEP IT végrehajtásáért felelős személy intézkedik a felelős(ök) meghatározásáról, és – szükség esetén – felelősségre vonásáról.

Az egyenlő bánásmód elvét sértő esetekben az HEP IT végrehajtásáért felelős személy megteszi a szükséges lépéseket, vizsgálatot kezdeményez, és intézkedik a jogsértés következményeinek elhárításáról.

Az HEP IT-t mindenképp módosítani szükséges, ha megállapításaiban lényeges változás következik be, illetve amennyiben a tervezett beavatkozások nem elegendő módon járulnak hozzá a kitűzött célok megvalósításához.

4. Elfogadás módja és dátuma

I. A Nyúl Község Helyi Esélyegyenlőségi Programjának szakmai és társadalmi vitája megtörtént. Az itt született észrevételeket a megvitátást követően a HEP Intézkedési Tervébe beépítettük.

II. Ezt követően Nyúl Községi Önkormányzat Képviselő-testülete a Helyi Esélyegyenlőségi Programot (melynek része az Intézkedési Terv) megvitatta és 107/2013.(VI.25)önkormányzati határozatával elfogadta.

III. Nyúl Községi Önkormányzat Képviselő-testülete a Helyi Esélyegyenlőségi Program felülvizsgálatát (melynek része az Intézkedési Terv) megvitatta és 135/2015.(VI.22.)önkormányzati határozatával elfogadta.

VI. Nyúl Községi Önkormányzat Képviselő-testülete a Helyi Esélyegyenlőségi Program felülvizsgálatát (melynek része az Intézkedési Terv) megvitatta és/2017.(XII.14.)önkormányzati határozatával elfogadta.

Kiegészítés

Az „Elfogadás módja és dátuma” fejezet az alábbi, III. ponttal egészül ki:

III. Nyúl Községi Önkormányzat Képviselő-testülete a Helyi Esélyegyenlőségi Program felülvizsgálatát (melynek része az Intézkedési Terv) megvitatta és 135/2015.(VI.22.)önkormányzati határozatával elfogadta.

Az „Elfogadás módja és dátuma” fejezet az alábbi, IV. ponttal egészül ki:

IV. Nyúl Községi Önkormányzat Képviselő-testülete a Helyi Esélyegyenlőségi Program felülvizsgálatát (melynek része az Intézkedési Terv) megvitatta és/2017.(XII.14.)önkormányzati határozatával elfogadta.

N y ú l, 2017. december 14.

Dátum

Aláírás

A Nyúl Községi Önkormányzat Helyi Esélyegyenlőségi Programjának partnerei ismerik a Helyi Esélyegyenlőségi Programot, és annak megvalósításában tevékenyen részt kívánnak venni.

Dátum

Partner aláírás

Dátum

Partner aláírás

Dátum

Partner aláírás

Dátum	Partner aláírás
Dátum	Partner aláírás
Dátum	Partner aláírás
Dátum	Partner aláírás
Dátum	Partner aláírás
Dátum	Partner aláírás
Dátum	Partner aláírás
Dátum	Partner aláírás
Dátum	Partner aláírás
Dátum	Partner aláírás
Dátum	Partner aláírás
Dátum	Partner aláírás
Dátum	Partner aláírás
Dátum	Partner aláírás
Dátum	Partner aláírás

HEP elkészítési jegyzék²

NÉV ³	HEP részei ⁴										Aláírás ⁵	
	1	2	3	4	5	6	7	8	9	10		
Pilinszky János Általános Iskola	R É T E	R É T E	R É T E	R É T E	R É T E	R É T E	R É T E	R É T E	R É T E	R É T E	R É T E	
Aranykapu Óvoda és Böl- csőde	R É T E	R É T E	R É T E	R É T E	R É T E	R É T E	R É T E	R É T E	R É T E	R É T E	R É T E	
Gyermekjóléti Szolgálat	R É T E	R É T E	R É T E	R É T E	R É T E	R É T E	R É T E	R É T E	R É T E	R É T E	R É T E	
Védőnő	R É T E	R É T E	R É T E	R É T E	R É T E	R É T E	R É T E	R É T E	R É T E	R É T E	R É T E	
Nyugdíjas Egye- sület vezetője	R É T E	R É T E	R É T E	R É T E	R É T E	R É T E	R É T E	R É T E	R É T E	R É T E	R É T E	
Felnőtt háziór- vos	R É T E	R É T E	R É T E	R É T E	R É T E	R É T E	R É T E	R É T E	R É T E	R É T E	R É T E	
Felnőtt háziór- vos	R É T E	R É T E	R É T E	R É T E	R É T E	R É T E	R É T E	R É T E	R É T E	R É T E	R É T E	

² Ez a jegyzék – mint a HEP melléklete – szakmailag is bizonyítja, hogy a HEP széleskörű egyetértésen és közös munkán alapul, és nem kizárólagosan egy „partneri aláírással” igazolt dokumentum

³ A jegyzék soronként jelöli a HEP elkészítési folyamatban résztvevő személyeket, intézményeket, partnereket.

⁴ A jegyzék oszlopaiba kerülnek a HEP egyes tartalmi részei, ahol az adott betű karikázásával jelezni lehet, hogy az adott személy, intézmény, partner az elkészítésben részt vett, észrevételezett, támogatta, ellenezte.

R= részt vett, É= észrevételezte, T=támogatta, E= ellenezte.

⁵ Az adott partner aláírásával hitelesíti a sorban jelölt részvételét a HEP elkészítési folyamatban.

Házi gyermek- orvos	R É T E	R É T E	R É T E	R É T E	R É T E	R É T E	R É T E	R É T E	R É T E	R É T E	
Aranykapu Óvoda és Böl- csőde – élelme- zésvezető	R É T E	R É T E	R É T E	R É T E	R É T E	R É T E	R É T E	R É T E	R É T E	R É T E	
Polgármester	R É T E	R É T E	R É T E	R É T E	R É T E	R É T E	R É T E	R É T E	R É T E	R É T E	
Jegyző	R É T E	R É T E	R É T E	R É T E	R É T E	R É T E	R É T E	R É T E	R É T E	R É T E	
Márton Lakó- otthon vezetője	R É T E	R É T E	R É T E	R É T E	R É T E	R É T E	R É T E	R É T E	R É T E	R É T E	
Pannonhalmi Többcélú Kistérsé- gi Társulás	R É T E	R É T E	R É T E	R É T E	R É T E	R É T E	R É T E	R É T E	R É T E	R É T E	
Pannonhalmi Rendőrség – mb. őrspar- ancsnok	R É T E	R É T E	R É T E	R É T E	R É T E	R É T E	R É T E	R É T E	R É T E	R É T E	