Vezeték jele: 246/12 hrsz.

HOSSZ-SZELVÉNY

M 1:100

M 1:250

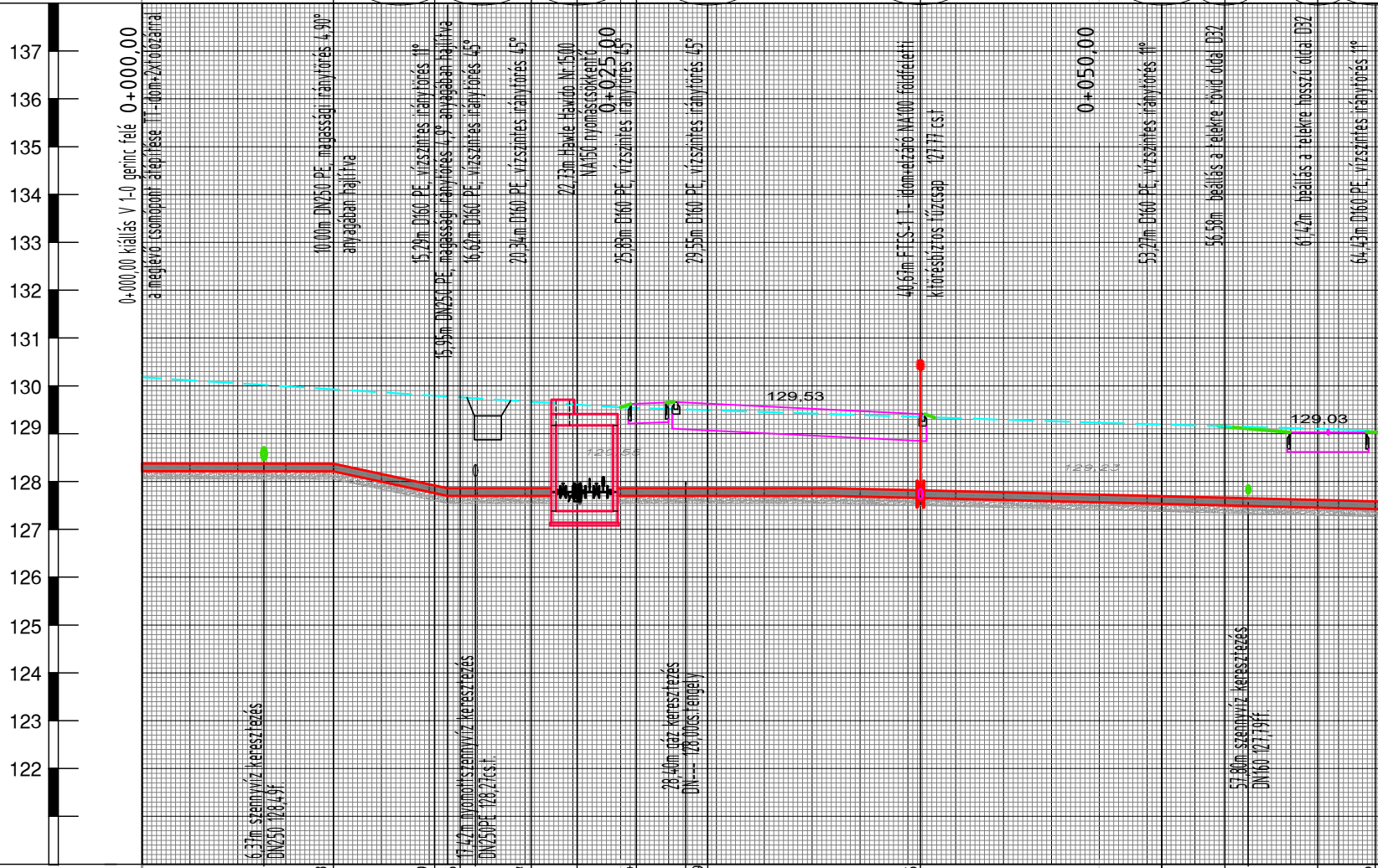
137
136
135
134
133
132
131
130
129
128
127
126
125
124
123
122
0+000,00 kiállás V 1-0 gerinc felé 0+000,00
a meglévő csomópont átépítése TT-idom+2xtolózárral
10,00m DN250 PE, magassági iránytörés 4,90°
anyagában hajlítva
15,29m D160 PE, vízszintes iránytörés 11°
15,95m DN250 PE, magassági iránytörés 4,9° anyagában hajlítva
16,62m D160 PE, vízszintes iránytörés 45°
20,34m D160 PE, vízszintes iránytörés 45°
22,73m Hawle Hawido Nr.1500
NA150 nyomáscsökkentő
0+025,00
25,83m D160 PE, vízszintes iránytörés 45°
29,55m D160 PE, vízszintes iránytörés 45°
40,67m FTCS-1 T-idom+elzáró NA100 földfeletti
kitörésbiztos tűzcsap 127,77 cs.t
0+050,00
53,27m D160 PE, vízszintes iránytörés 11°
56,58m beállás a telekre rövid oldal D32
61,42m beállás a telekre hosszú oldal D32
64,43m D160 PE, vízszintes iránytörés 11°
129,53
129,03
129,55
129,23
6,37m szennyvíz keresztezés
DN250 128,49f.
17,42m nyomott szennyvíz keresztezés
DN250PE 128,27cs.t.
28,40m gáz keresztezés
DN-- 128,00cs.tengely
57,80m szennyvíz keresztezés
DN160 127,79ff.

Vezeték helye, akna jele:		V.1	V.2	V.3	V.4	V.5	V.6	V.7	V.8.	V.9	b.	a.	V.
Terepszint:	meglévö	130,18	129,93	129,79	129,76	129,67	129,61	129,54	129,49	129,35	129,19	129,16	129,10	129,06
	tervezett	--	--	--	--	--	--	129,63	129,63	129,41	--	1129,15	129,03	129,03
Csapszekrényszint:		---	---	---	---	---	---	---	---	---	---	---	---	---
Csőtengely:	(mBf.)	128,29	128,29	127,84	127,78	127,78	127,78	127,78	127,78	127,74	127,62	127,58	127,54	127,51
Egyes hossz:			10,00	5,29	1,33	3,72	2,39	3,10	3,72	11,12	12,60	11,16		
Folyamatos hossz:			10,00	15,29	16,62	20,34	22,73	25,83	29,55	40,67	53,27			64,43
Épül összesen:														

155,62

V 1-0 246/31 út h

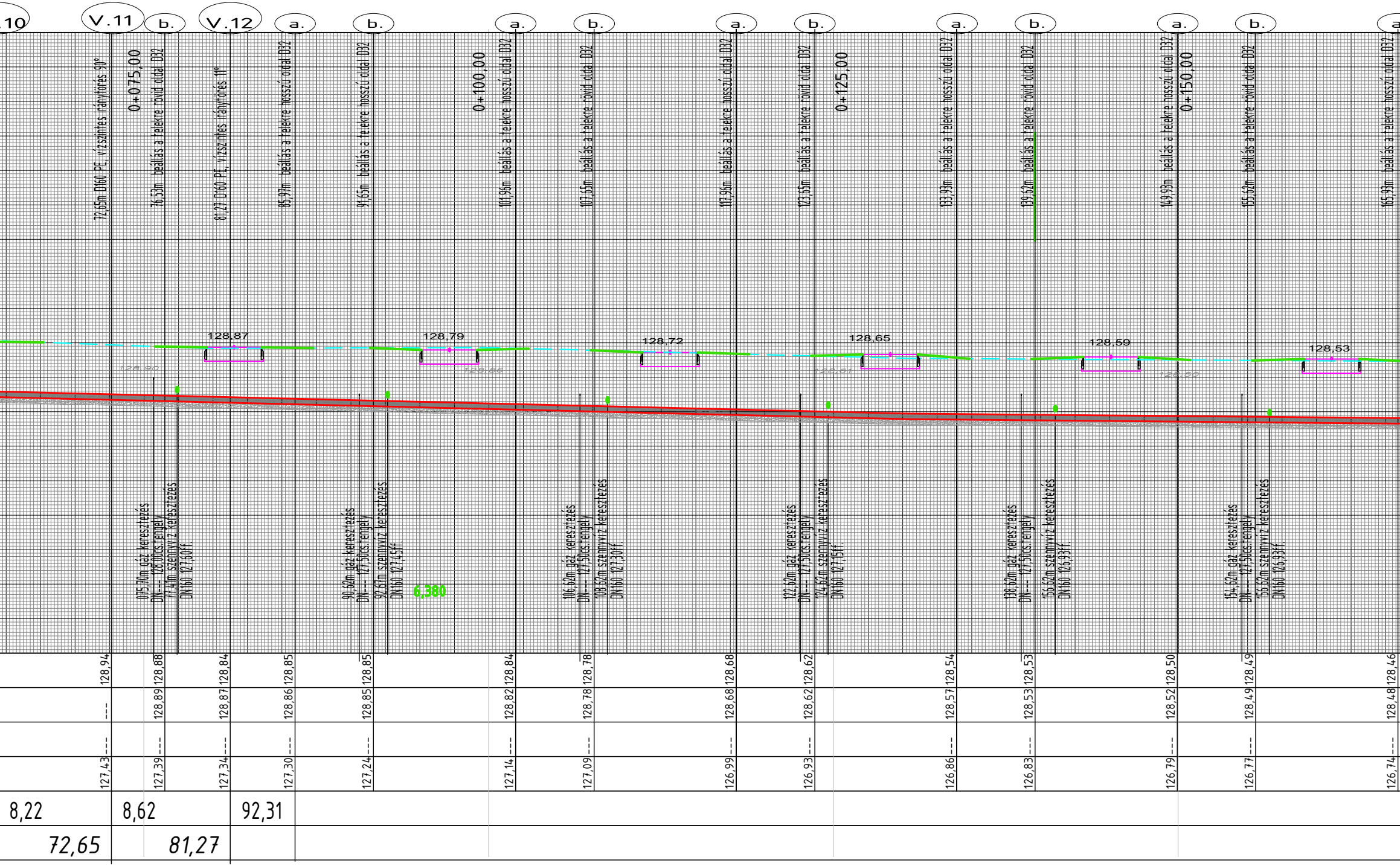
.10
V.11
b.
V.12
a.
b.
a.
b.
a.
b.
a.
b.
a.
b.
a
72,65m D160 PE, vízszintes iránytörés 90°
0+075,00
76,53m beállás a telekre rövid oldal D32
81,27 D160 PE, vízszintes iránytörés 11°
85,97m beállás a telekre hosszú oldal D32
91,65m beállás a telekre hosszú oldal D32
0+100,00
101,96m beállás a telekre hosszú oldal D32
107,65m beállás a telekre rövid oldal D32
117,96m beállás a telekre hosszú oldal D32
123,65m beállás a telekre rövid oldal D32
0+125,00
133,93m beállás a telekre hosszú oldal D32
139,62m beállás a telekre rövid oldal D32
149,93m beállás a telekre hosszú oldal D32
0+150,00
155,62m beállás a telekre rövid oldal D32
165,93m beállás a telekre hosszú oldal D32
128,87
128,79
128,72
128,65
128,59
128,53
128,90
128,86
128,81
128,60
075,70m gáz keresztezés
DN--- 128,00cs.tengely
77,41m szennyvíz keresztezés
DN160 127,60ff.
90,62m gáz keresztezés
DN--- 127,50cs.tengely
92,61m szennyvíz keresztezés
DN160 127,45ff.
6,380
106,62m gáz keresztezés
DN--- 127,50cs.tengely
108,62m szennyvíz keresztezés
DN160 127,30ff.
122,62m gáz keresztezés
DN--- 127,50cs.tengely
124,62m szennyvíz keresztezés
DN160 127,15ff.
138,62m gáz keresztezés
DN--- 127,50cs.tengely
156,62m szennyvíz keresztezés
DN160 126,93ff.
154,62m gáz keresztezés
DN--- 127,50cs.tengely
156,62m szennyvíz keresztezés
DN160 126,93ff.
128,94
128,88
128,84
128,85
128,85
128,84
128,78
128,68
128,62
128,54
128,53
128,50
128,49
128,46
128,89
128,87
128,86
128,85
128,82
128,78
128,68
128,62
128,57
128,53
128,52
128,49
128,48
127,43
127,39
127,34
127,30
127,24
127,14
127,09
126,99
126,93
126,86
126,83
126,79
126,77
126,74
8,22
8,62
92,31
72,65
81,27

318,96fm D160x9,5 PE100 SDR17 PN10

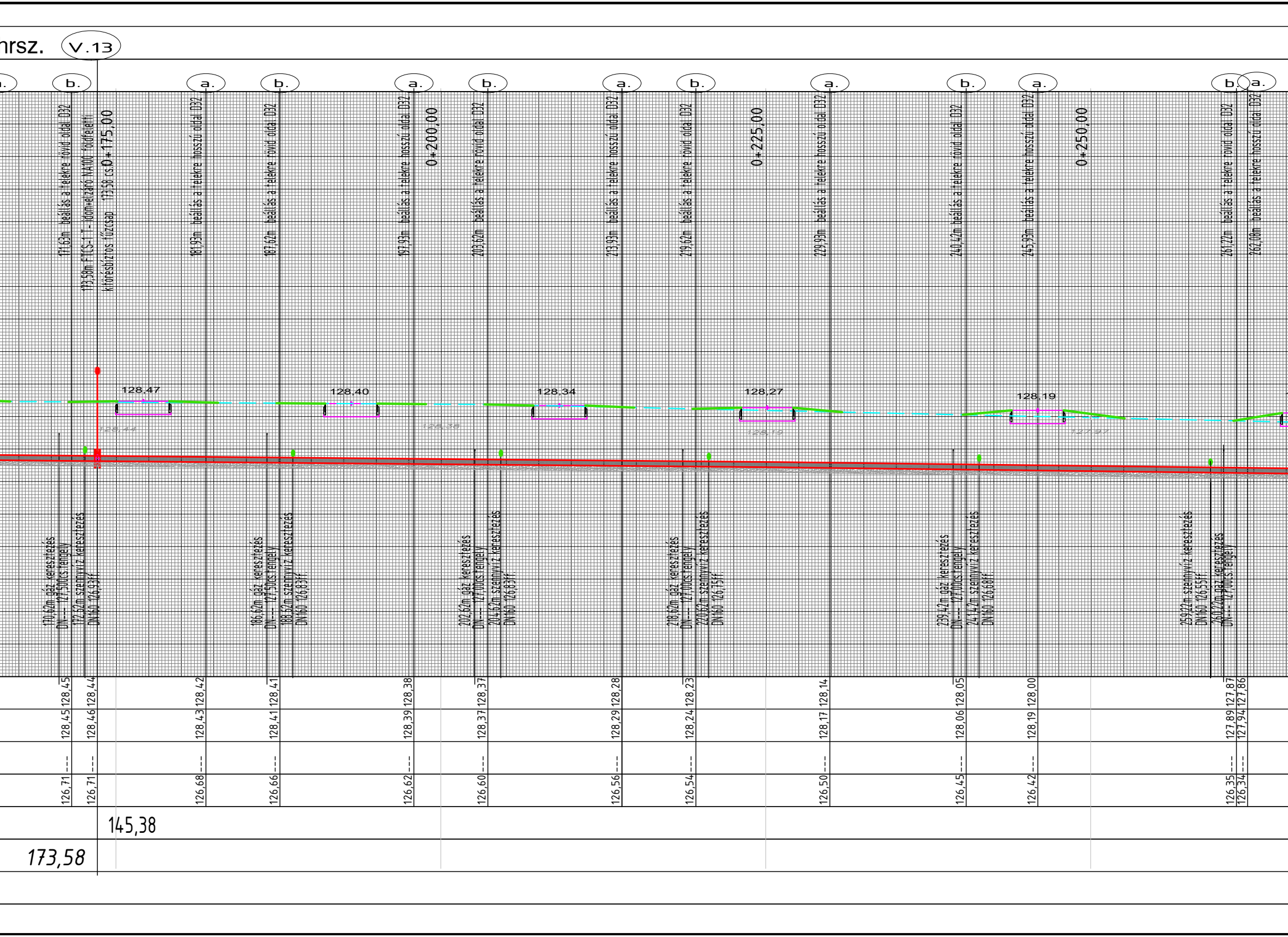
hrsz.
V.13
b.
a.
b.
a.
b.
a.
b.
a.
b.
a.
b.
a.
171,63m beállás a telekre rövid oldal D32
173,58m FTCS-1 T- idom+elzáró NA100 földfeletti
kifőrésbiztos tűzcsap 173,58 cs.0+175,00
181,93m beállás a telekre hosszú oldal D32
187,62m beállás a telekre rövid oldal D32
197,93m beállás a telekre hosszú oldal D32
0+200,00
203,62m beállás a telekre rövid oldal D32
213,93m beállás a telekre hosszú oldal D32
219,62m beállás a telekre rövid oldal D32
0+225,00
229,93m beállás a telekre hosszú oldal D32
240,42m beállás a telekre rövid oldal D32
245,93m beállás a telekre hosszú oldal D32
0+250,00
261,22m beállás a telekre rövid oldal D32
262,08m beállás a telekre hosszú oldal D32
128,47
128,40
128,34
128,27
128,19
128,44
128,38
128,19
127,97
170,62m gáz keresztezés
DN-- 127,50cs.tengely
172,62m szennyvíz keresztezés
DN160 126,93ff.
186,62m gáz keresztezés
DN-- 127,50cs.tengely
188,62m szennyvíz keresztezés
DN160 126,83ff.
202,62m gáz keresztezés
DN-- 127,00cs.tengely
204,62m szennyvíz keresztezés
DN160 126,83ff.
218,62m gáz keresztezés
DN-- 127,00cs.tengely
220,62m szennyvíz keresztezés
DN160 126,75ff.
239,42m gáz keresztezés
DN-- 127,00cs.tengely
241,42m szennyvíz keresztezés
DN160 126,68ff.
259,22m szennyvíz keresztezés
DN160 126,55ff.
260,22m gáz keresztezés
DN-- 127,00cs.tengely
128,45 128,45 --- 126,71
128,44 128,46 --- 126,71
128,42 128,43 --- 126,68
128,41 128,41 --- 126,66
128,38 128,39 --- 126,62
128,37 128,37 --- 126,60
128,28 128,29 --- 126,56
128,23 128,24 --- 126,54
128,14 128,17 --- 126,50
128,05 128,06 --- 126,45
128,00 128,19 --- 126,42
127,87 127,89 --- 126,35
127,86 127,94 --- 126,34
145,38
173,58

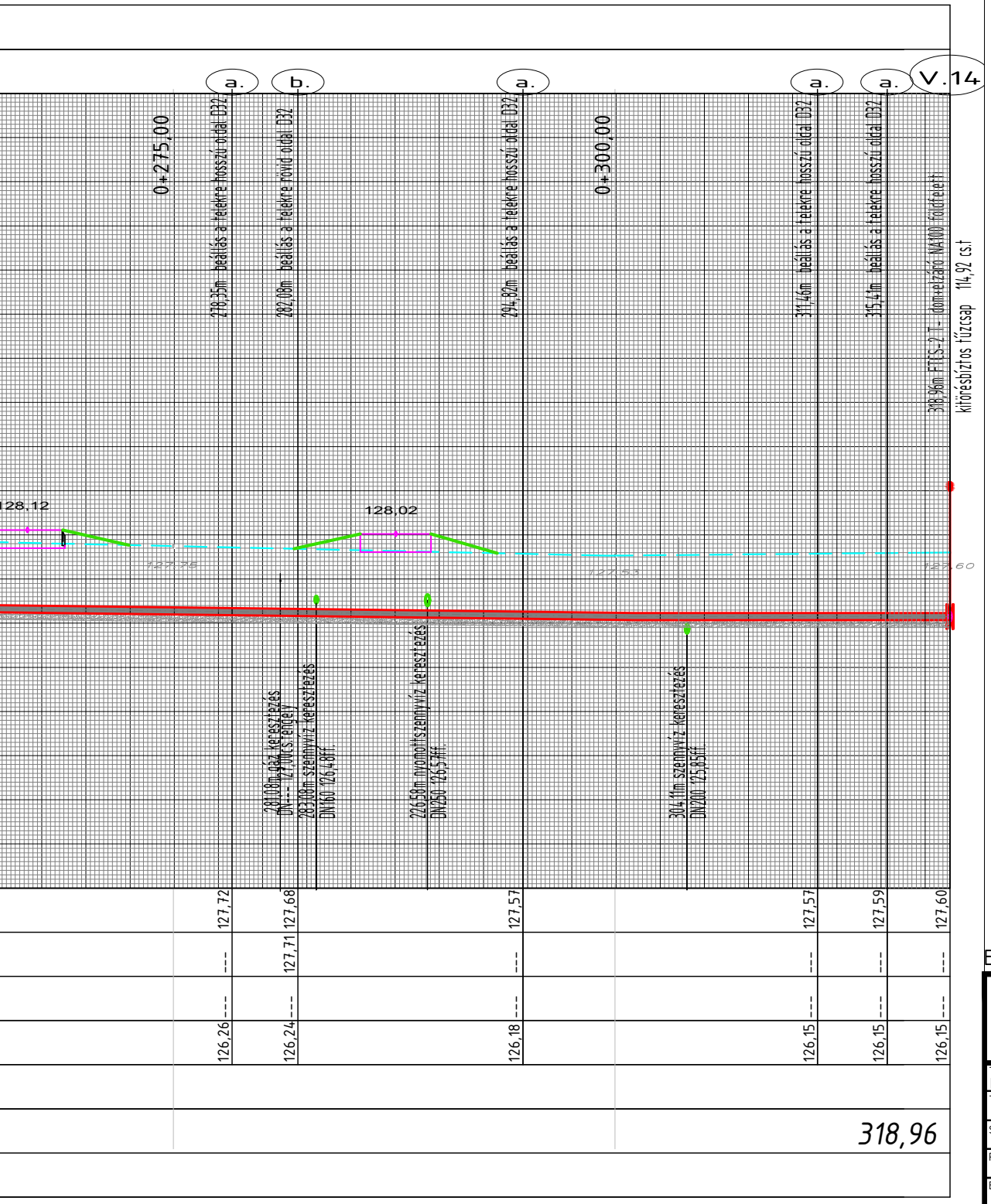
a.
b.
a.
a.
a.
V.14
0+275,00
0+300,00
278,35m beállás a telekre hosszú oldal D32
282,08m beállás a telekre rövid oldal D32
294,82m beállás a telekre hosszú oldal D32
311,46m beállás a telekre hosszú oldal D32
315,41m beállás a telekre hosszú oldal D32
318,96m FTÉS-2 T - dom+elzáró NA100 földfeletti
kitörésbiztos tűzcsap 114,92 cs.t
128,12
128,02
281,08m gáz keresztezés
DN--- 127,00cs.tengely
283,08m szennyvíz keresztezés
DN160 126,48ff.
226,58m nyomottszennyvíz keresztezés
DN250 126,57ff.
304,11m szennyvíz keresztezés
DN200 125,85ff.
127,72
127,68
127,57
127,57
127,59
127,60
127,71

126,26
126,24
126,18
126,15
126,15
126,15
318,96

JELMAGYARÁZAT:

— — —	Meglévő terep
▬	Tervezett gerinc
▨	Tervezett homok ágyazat
―	Tervezett terep

Az építés során az anyagokra, technológiákra és kivitelezésre vonatkozó műszaki előírások, alkalmazástechnikák, beépítési útmutatók ill. szabványok kötelezőek.
Közművek környezetében és védőtávolságain belül csak kézi földmunka végezhető.
A terveken szereplő méreteket, adatokat a kivitelezés megkezdése előtt a helyszínen ellenőrizni szükséges!
Amennyiben a tervtől való eltérés tapasztalható, arról a tervezőt és a műszaki ellenőrt értesíteni kell!
Kivitelező a terv kivitelezésénél minden balesetelhárító és egészségvédő-, óvórendszabályt betartani köteles! Külön figyelem fordítandó a közlekedés biztonságára!

Ez a terv a Talent Plan Kft. szellemi tulajdona, melyet szerzői jog véd.

T·P
TALENT - PLAN Tervező, Szolgáltató és Kereskedelmi Kft.
9023 Győr, Richter J. u. 11. Tel: (96) 418-373
email:talent_plan@arrabonet.hu web: http://www.talent-plan.hu

TERVEZŐ: Miklósi Attila KÉ-K 08-0513	MEGBÍZÓ:	HAMILTONBAU KFT. 9025 Győr, Szarvas utca 25. fsz. 1.	DÁTUM: 2026.09.
TERVEZŐ:			LÉPTÉK: M=1:500
SZERKESZTŐ:	MEGBÍZÁS TÁRGYA:	Nyúl, 82. sz. út melletti új lakóterület közlekedés- és közműépítés engedélyezési és kiviteli terve	MUNKASZÁM: 25118
RAJZOLÓ:			TERVFAJTA: engedélyezési és kiviteli terv
EGYEZTETŐK:	RAJZ MEGNEVEZÉSE:	VÍZVEZETÉK HOSSZ-SZELVÉNYE V 1-0	RAJZSZÁM: MK-4/M
TERVELLENŐR:			