

**Helyi
Esélyegyenlőségi
Program**

Nyúl Községi Önkormányzat



Nyúl, 2018-2023

Tartalom

Helyi Esélyegyenlőségi Program (HEP)	3
Bevezetés.....	3
A település bemutatása	3
Értékeink, küldetésünk	7
Célok.....	8
A Helyi Esélyegyenlőségi Program Helyzetelemzése (HEP HE).....	9
1. Jogszabályi háttér bemutatása	9
2. Stratégiai környezet bemutatása.....	10
3. A mélyszegénységben élők és a romák helyzete, esélyegyenlősége	118
4. A gyermekek helyzete, esélyegyenlősége, gyermekszegénység.....	32
5. A nők helyzete, esélyegyenlősége.....	49
6. Az idősek helyzete, esélyegyenlősége.....	54
7. A fogyatékkal élők helyzete, esélyegyenlősége	60
8. Helyi partnerség, lakossági önszerveződések, civil szervezetek és for-profit szereplők társadalmi felelősségvállalása	65
9. A helyi esélyegyenlőségi program nyilvánossága.....	66
A Helyi Esélyegyenlőségi Program Intézkedési Terve (HEP IT)	67
1. A HEP IT részletei.....	67
A helyzetelemzés megállapításainak összegzése	67
A beavatkozások megvalósítói.....	68
Jövőképünk.....	68
Az intézkedési területek részletes kifejtése.....	69
2. Összegző táblázat - A Helyi Esélyegyenlőségi Program Intézkedési Terve (HEP IT)	75
3. Megvalósítás	79
A megvalósítás előkészítése.....	79
A megvalósítás folyamata	79
Monitoring és visszacsatolás	81
Nyilvánosság	82
Érvényesülés, módosítás.....	83
4. Elfogadás módja és dátuma	84

Helyi Esélyegyenlőségi Program (HEP)

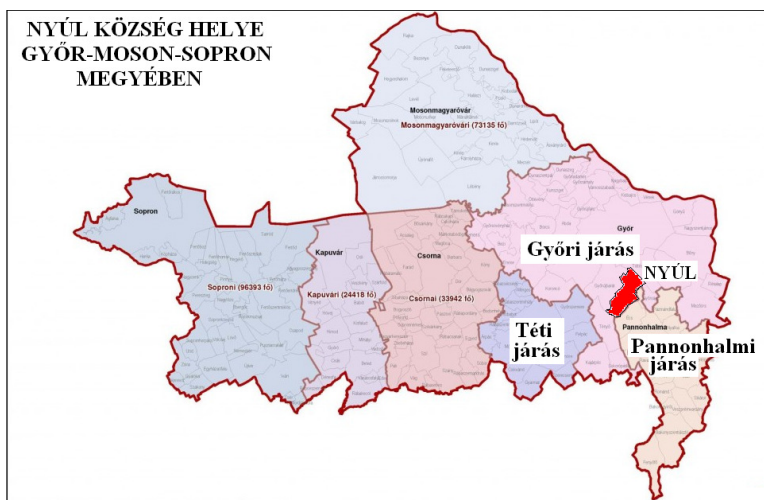
Bevezetés

Összhangban az Egyenlő Bánásmódról és az Esélyegyenlőség Előmozdításáról szóló 2003. évi CXXV. törvény, a helyi esélyegyenlőségi programok elkészítésének szabályairól és az esélyegyenlőségi mentorokról szóló 321/2011. (XII. 27.) Korm. rendelet és a helyi esélyegyenlőségi program elkészítésének részletes szabályairól szóló 2/2012. (VI. 5.) EMMI rendelet rendelkezéseivel, Nyúl Község Önkormányzata Esélyegyenlőségi Programban rögzíti az esélyegyenlőség érdekében szükséges feladatokat.

Az önkormányzat vállalja, hogy az elkészült és elfogadott Esélyegyenlőségi Programmal összehangolja a település más dokumentumait¹, valamint az önkormányzat fenntartásában lévő intézmények működtetését. Vállalja továbbá, hogy az Esélyegyenlőségi Program elkészítése során bevonja partneri kapcsolatrendszerét, különös tekintettel a köznevelés állami és nem állami intézményfenntartóira. Jelen helyzetelemzés az Esélyegyenlőségi Program megalapozását szolgálja.

A település bemutatása

A település fekvése



Nyúl több mint **4 000 fő lakosú** község Győr-Moson-Sopron megye Győri kistérségében, **Győr és Pannónhalmi város között** a 82-es főútvonal mellett, a Bécset Budapesttel összekötő M1-es autópályától 4 km-re helyezkedik el. Közúton – gépjárművel és tömegközlekedési eszközökkel – Győr és Győrújbarát felől, vasúton pedig Győr és Veszprém irányából is megközelíthető.

¹ Költségvetési koncepció, Gazdasági program, településszerkezettel- és településrendezéssel kapcsolatos dokumentumok

A település története és mai élete

Településünk a bronzkor óta lakott hely, legkorábbi írásos említéseivel (NULU, NUUL) már **első királyaink idejében** találkozhatunk. A középkorban a területén fekvő 3 síksági és 2 hegyközség az átvonuló és hódító seregektől sokat szenvedett. Lakosságuk főleg az egyházi kézben levő szőlőterületek műveléséből, valamint gyümölcs- és gabonatermesztésből élt. Összeolvadásuk 1885 és 1940 között ment végbe. A **25 km²**-en elterülő község észak felé a **Kisalföld** lapályára tekint, Dél-Nyugaton pedig a nálunk legmagasabb pontját elérő (317 m) **Sokorói-halomvidék** 3 párhuzamos dombosorára támaszkodik. A dombhátak (pl. a kilátóval megemelt 313 m-es Lila) remek körpanorámát kínálnak. Az erdőhatár alatti dombokon **ezer éves szőlőkultúra** díszlik. A nádfedeles, döngölt falú, száz évnél idősebb házak bár nagyon megfogyatkozva, de máig fellelhetők a községben.

A **löszmélyutak** falában hangulatos pincék sorakoznak. A meredek löszfalakban több helyen szín pompás tollazatú **gyurgyalagok** tanyáznak. A község féltett növényzsépsége a **leánykőöröcsin**, a domboldalakon pedig helyenként védett **kosborok** díszlenek. A hegyi rész igazi látványosságai a gáttal megzabolózott **hatalmas vízmosságok**. Ezek közül is a legnagyobb, a 650 méter hosszú és helyenként 20-30 méter mély „Szurdik”, mely több mint 150 év óta formálódik és egy dombgerinc átvágásának következményeként jött létre.

Bár a községet az országos zöld és a piros turistajelzés is érinti, főbb idegenforgalmi értékeinek megismerését leginkább mégis a település **saját túraútvonala** biztosítja. Ez a 11 km-es körút a **Fellner Jakab** által tervezett és **Dorfmeister István** freskóival díszített **barokk templom** mellől



indul és a **Mária-szobor** (1686) érintésével a **Szurdikon** át vezet fel a hegybe, ahol a **Szent Donát kápolnán** (1710) kívül felkeresi a legszebb kilátópontokat és a Nyúlra annyira jellemző **löszmélyutak pincesorait** is, de a **néprajzi értékek** (régii nádas- és présházak, egykori partlakások, kemencék), sőt a helyi **történelmi és irodalmi emlékek** sem maradnak ki.



2014. évben a település újabb túraútvonallal gyarapodott, amely a **NYÚLI KERESZT-ÚT** nevet kapta. Az útvonal az óramutató mozgásirányát követve 14 helybeli fészület érintésével különleges keresztutat alkotva 12,5 km megtételével halad körbe a település egyházi látnivalóin, miközben megmutatja természeti szépségeit és történelmi, kultúrtörténeti értékeit is. A keresztút teljes hosszának harmada halad végig Nyúl községben, ahol a 82-es főút mindkét oldalán járda van, illetve 3 helyen zebrák teszik biztonságossá az átkelést. A másik harmada nagyon gyér forgalmú hegyi utcákon vezet, a harmadik harmada pedig a hegyi rész jól járható földútjain.

A keresztút külön útvonaljelölést is kapott, amely a következő:



A két túraút 90%-ban eltérő útvonalon halad.

A 98%-ban **magyar lakosság** zöme (55%-a) ugyan a **szolgáltatásokból** él, és sokan dolgoznak a közeli Győr **ipari** üzemekben is (45%), de mégsem csupán a népesség 3%-a él mezőgazdaságból, hiszen fő foglalkozásától függetlenül a legtöbb családnak van kisebb nagyobb földterülete, kertje vagy szőlője a hegyben. A munkavállalók 77%-a naponta **ingázó**, bejáró dolgozó, de jelentős a **helyi vállalkozók** száma is.



A település központjában található a Szent István tér, amelyen milleniumi Szent István kereszt, Trianoni emlékmű, a Magyar szabadságharc hőseinek emlékére felállított emlékmű, az '56-os forradalom és szabad-

ságharc áldozatainak emlékére felállított emlékmű, valamint a tér mellett található templom előtt helyezkedik el az I. és II. világháború halottainak emlékére elhelyezett emlékmű.

A parkot az önkormányzat 2017. évben pályázati forrásból megújította. A parkban fából készült pihenőpadok, virágládák kerültek kihelyezésre, és a park növényzete is megújult.

A község **infrastrukturális ellátottsága** meghaladja a 80%-ot, csaknem **teljes körű**, a **lakóterületi utak** több, mint 75%-a **szilárd burkolattal** van ellátva. Az egészségügyi ellátást 2 háziorvos, üzemorvos, gyermekorvos, fogorvos, védőnői szolgálat, állatorvos és a gyógyszerész teszi teljessé. Az egészségügyi szakellátást nyújtóknak otthont adó épület 2018. évben pályázati forrásból teljes felújításra, átalakításra és bővítésre került. A még újnak mondható 5 csoportos **óvoda 2005. évben épült**, amely a megnövekedett gyermeklétszám miatt **2008. évben plusz egy csoporttal** (6 csoportosra) **lett bővítve**. Nyúl Községi Önkormányzat, mint fenntartó, 5 csoportban engedélyezte a maximális csoportlétszám túllépést, a beiratkozott gyermekek száma, illetve a szakértői vélemények alapján SNI státuszt kapott gyermekek száma miatt. A 28 fő kisgyermek befogadására alkalmas **bölcsőde** 2011. évben lett átadva.

Ezen felül felújított, teljes akadálymentesített általános iskola várja a gyermekeket.

A kultúrélet rendezvényeinek a volt gyógyszerész épületéből 2012. évben kialakított közösségi ház és az iskola ad otthont, az internet-elérést kábel TV-hálózat és a teleház is segíti.

A település községi könyvtárral is rendelkezik, amely heti két alkalommal várja az olvasni szeretőket.

Postahivatal, takarékszövetkezet, több kisebb-nagyobb bolt áll a lakosság rendelkezésére.

A közbiztonság megteremtésén a rendőrség és a helyi **polgárőrség** fáradozik.

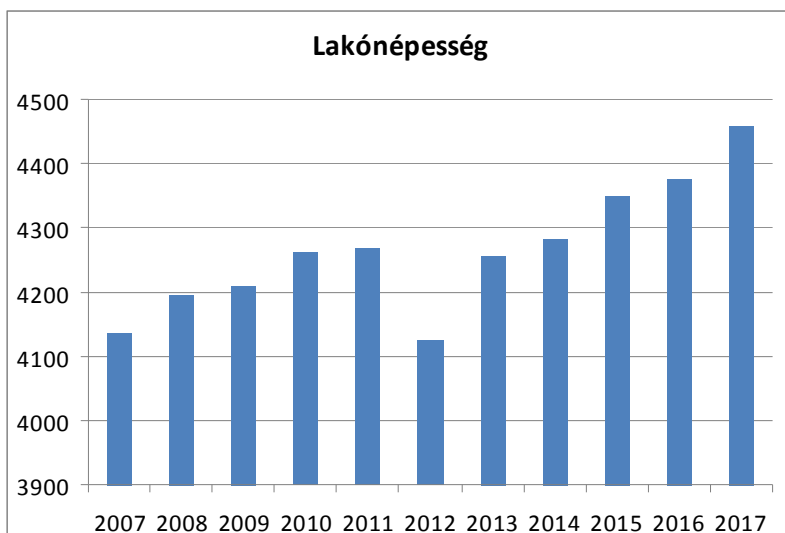
A növekvő idegenforgalom étkezési, szállás és szórakozási igényeit különböző szintű vendégházak, fogadók, csárdák és a borúttá szerveződött pincetulajdonosok biztosítják.

Demográfiai adatok

A település lakónépessége számának alakulása

Lakónépesség száma az év végén

	Fő	Változás
2007	4137	
2008	4196	101%
2009	4210	100%
2010	4263	101%
2011	4270	100%
2012	4125	97%
2013	4256	103%
2014	4283	101%
2015	4352	102%
2016	4378	101%
2017	4458	102%



A lakónéesség változása mindig az előző évi adatokhoz lett viszonyítva.

A település lakóinak száma 2012. évben volt a legalacsonyabb.

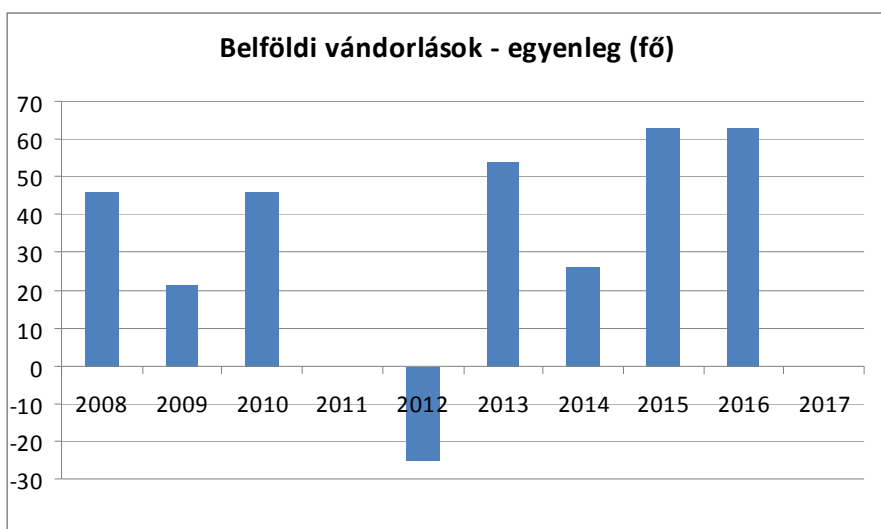
A település lakóinak száma a 2013. évtől folyamatosan emelkedik.

A lakosságszám növekedésével a gyermeklétszám is folyamatosan növekszik. Ez magával vonzza azt, hogy az önkormányzatnak előbb-utóbb megoldandó feladata lesz a gyermekgondozást, gyermeknevelést végző intézmények bővítése, valamint plusz gyermekorvosi és védőnői körzet kialakítása. A jelenlegi helyzetet tekintve a védőnők a maximum finanszírozható pontszám felett teljesítenek.

A változásokat a **településre jellemző belföldi vándorlások** is mutatják, amelyet az alábbi táblázatban szemléltetünk:

Belföldi vándorlások

	állandó jellegű oda-vándorlás	elvándorlás	egyenleg
2008	144	98	46
2009	119	98	21
2010	111	65	46
2011	98	98	0
2012	76	101	-25
2013	157	103	54
2014	151	125	26
2015	157	94	63
2016	172	109	63
2017	nincs adat	nincs adat	#ÉRTÉK!



Nyúl községben 2015. és 2016. években volt a legmagasabb a településre bevándorlók száma. Ezzel ellentétben a településről elvándorlók aránya 2012. évben volt a legmagasabb.

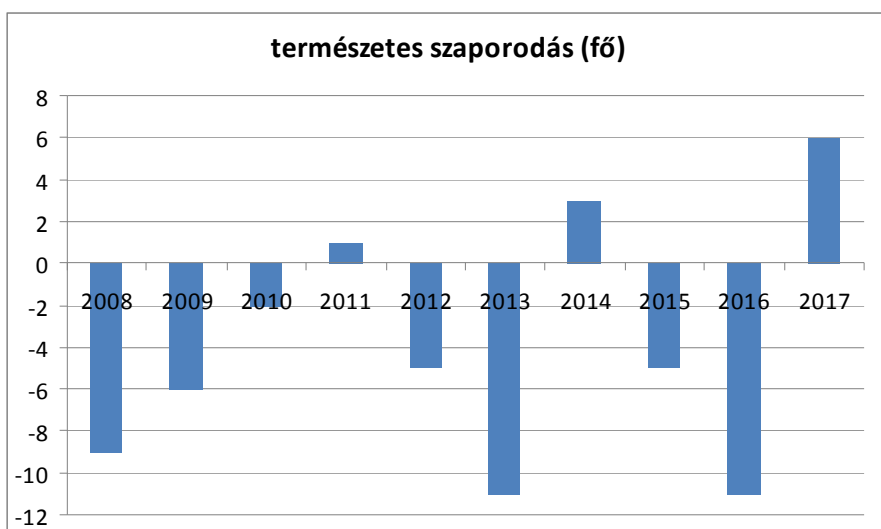
A vándorlási egyenlegből kitűnik a lakónépesség számának folyamatos emelkedése. Egyre inkább több a településre költöző, mint az innen elvándorló személyek száma. Ennek oka lehet többek között településünk jó megközelíthetősége, infrastrukturális ellátottsága, és a viszonylag megfizethető ingatlanárak.

A település lélekszáma és a háztartások száma egyenletes növekedést mutat. Településünkön nagyon erősödött a kereslet a meglévő családi házak iránt, valamint eladó építési telkek iránt. A migráció már nem elsősorban a Győrből kiköltöző szuburbanizációs mozgásokat jelenti, sokkal inkább az ország keleti részéből, Békés, Szabolcs-Szatmár megye irányából magas a bevándorlás aránya.

A demográfiai adatokhoz kiegészítésként szerepeltetem Nyúl község vonatkozásában, valamint Győr-Moson-Sopron megye vonatkozásában a természetes szaporodásra jellemző adatokat az alábbiakban:

Természetes szaporodás Nyúl községben

	élve születések száma	halálozások száma	természetes szaporodás (fő)
2008	42	51	-9
2009	36	42	-6
2010	32	34	-2
2011	45	44	1
2012	38	43	-5
2013	30	41	-11
2014	39	36	3
2015	30	35	-5
2016	45	56	-11
2017	43	37	6



Természetes szaporodás – Győr-Moson-Sopron megyében

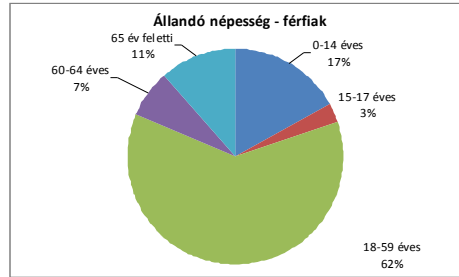
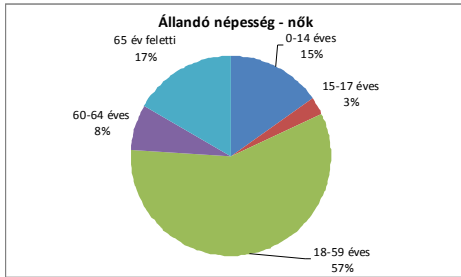
	<i>élve születések száma</i>	<i>halálozások száma</i>	<i>természetes szaporodás (fő)</i>
2008	4260	5419	-1159
2009	4227	5411	-1184
2010	3986	5440	-1454
2011	3881	5340	-1459
2012	4002	5447	-1445
2013	3815	5440	-1625
2014	3961	5317	-1356
2015	3995	5307	-1312
2016	4078	5190	-1112

Fenti adatokból megállapítható, hogy az élve születések száma nincs arányban a halálozások számával. A karrier és gazdasági helyzet miatt kitolódik a gyermekvállalás ideje. Emiatt feltételezhetően a családok kevesebb gyermeket vállalnak, mint a korábbi években.

Az alábbiakban bemutatásra kerül **a település állandó népességszáma a 2016. évi és 2017. évi adatok alapján.**

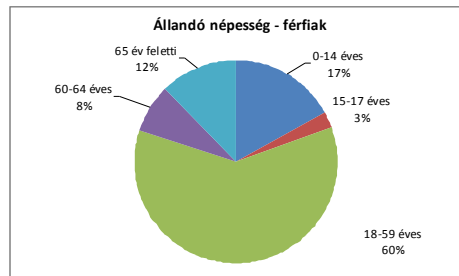
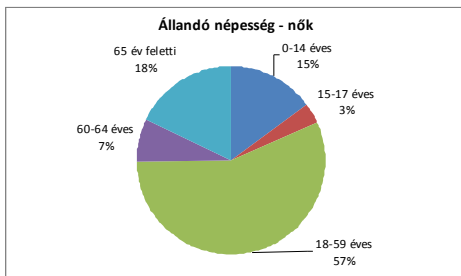
A település állandó népességszáma a 2016. évi adatok alapján

	fő			%	
	nők	férfiak	összesen	nők	férfiak
nő	2272	2271	4543	50%	50%
0-2 évesek			131		
0-14 éves	339	375	714	47%	53%
15-17 éves	62	58	120	52%	48%
18-59 éves	1274	1365	2639	48%	52%
60-64 éves	166	157	323	51%	49%
65 év feletti	365	251	616	59%	41%



A település állandó népességszáma a 2017. évi adatok alapján

	fő			%	
	nők	férfiak	összesen	nők	férfiak
nő	2293	2297	4590	50%	50%
0-2 évesek			131		
0-14 éves	336	376	712	47%	53%
15-17 éves	73	59	132	55%	45%
18-59 éves	1258	1348	2606	48%	52%
60-64 éves	164	176	340	48%	52%
65 év feletti	398	271	669	59%	41%



A táblázatokból kitűnik, hogy a település állandó népességének legnagyobb részét mind a nők, mind pedig a férfiak esetében a 18-59 éves aktív korosztály teszi ki.

Értékeink, küldetésünk

Nyúl község törekvése, hogy a település olyanná váljon, ahol senki nem tapasztalja a hátrányos megkülönböztetés közvetlen vagy közvetett formáját védett tulajdonságai alapján, ahol minden lakossal szemben érvényesül az egyenlő bánásmód elve, valamint biztosított az egyenlő hozzáférés az önkormányzat és intézményei által nyújtott szolgáltatásokhoz.

Célok

A Helyi Esélyegyenlőségi Program átfogó célja

Nyúl település Önkormányzata az Esélyegyenlőségi Program elfogadásával érvényesíteni kívánja:

- az egyenlő bánásmód, és az esélyegyenlőség biztosításának követelményét,
- a közszolgáltatásokhoz történő egyenlő hozzáférés elvét,
- a diszkriminációmentességet,
- szegregációmentességet,
- a foglalkoztatás, a szociális biztonság, az egészségügy, az oktatás és a lakhatás területén a helyzetelemzés során feltárt problémák komplex kezelése érdekében szükséges intézkedéseket. A köznevelési intézményeket – az óvoda és bölcsőde kivételével – érintő intézkedések érdekében együttműködik az intézményfenntartó központ területi szerveivel (tankerülettel).

A HEP helyzetelemző részének célja

Elsődleges célunk számba venni a 321/2011. (XII. 27.) Korm. rendelet 1. § (2) bekezdésében nevesített, esélyegyenlőségi szempontból fókuszban lévő célcsoportokba tartozók számát és arányát, valamint helyzetét a településen.

Emellett célunk a célcsoportba tartozókra vonatkozóan áttekinteni a szolgáltatásokhoz történő hozzáférésük alakulását, valamint feltárni az ezeken a területeken jelentkező problémákat.

További célunk meghatározni az e csoportok esélyegyenlőségét elősegítő feladatokat, és azokat a területeket, melyek fejlesztésre szorulnak az egyenlő bánásmód érdekében.

A célok megvalósításának lépéseit, azok forrásigényét és végrehajtásuk tervezett ütemezését a HEP IT tartalmazza.

A HEP IT célja

Célunk a helyzetelemzésre építve olyan beavatkozások részletes tervezése, amelyek konkrét elmozdulásokat eredményeznek az esélyegyenlőségi célcsoportokhoz tartozók helyzetének javítása szempontjából.

További célunk meghatározni a beavatkozásokhoz kapcsolódó kommunikációt.

1. Jogszabályi háttér bemutatása

1.1 A program készítését előíró jogszabályi környezet rövid bemutatása

A helyi esélyegyenlőségi program elkészítését az egyenlő bánásmódról és az esélyegyenlőség előmozdításáról szóló 2003. évi CXXV. törvény (továbbiakban: Ebktv.) előírásai alapján végeztük. A program elkészítésére vonatkozó részletszabályokat a törvény végrehajtási rendeletei,

- a helyi esélyegyenlőségi programok elkészítésének szabályairól és az esélyegyenlőségi mentorokról szóló 321/2011. (XII.27.) Korm. rendelet „2. A helyi esélyegyenlőségi program elkészítésének szempontjai” fejezete és
- a helyi esélyegyenlőségi program elkészítésének részletes szabályairól szóló 2/2012 (VI.5.) EMMI rendelet

alapján alkalmaztuk, különös figyelmet fordítva a

- a Magyarország helyi önkormányzatairól szóló 2011. évi CLXXXIX. törvény (továbbiakban: Möt.v.)
- a szociális igazgatásról és szociális ellátásokról szóló 1993. évi III. törvény (továbbiakban: Szt.)
- a foglalkoztatás elősegítéséről és a munkanélküliek ellátásáról szóló 1991. évi IV. törvény (továbbiakban: Ft.)
- a nemzetiségek jogairól szóló 2011. évi CLXXIX. törvény (továbbiakban: nemzetiségi törvény)
- az egészségügyről szóló 1997. évi CLIV. törvény (továbbiakban: Eütv.)
- a gyermekek védelméről és a gyámügyi igazgatásról szóló 1997. évi XXXI. törvény (továbbiakban: Gvt.)
- a nemzeti köznevelésről szóló 2011. évi CXC. törvény (továbbiakban: Nkntv.)

előírásaira.

2013. január 1. napjával megalakultak a járási hivatalok. A járási hivatalok megalakulásával első körben az alanyi jogon és méltányossági jogon járó közgyógyellátással és ápolási díjjal, valamint az időskorúak járadékára való jogosultsággal kapcsolatos teljes körű ügyintézés került el a helyi polgármesteri hivatalok hatásköréből. 2015. április 1. napjától a helyi önkormányzatok hatásköréből a járási hivatalok hatáskörébe került át az aktív korúak ellátásával kapcsolatos teljes körű ügyintézés.

Az említett hatáskörváltásokról többek között a többször módosított, a szociális igazgatásról és szociális ellátásokról szóló 1993. évi III. törvény (továbbiakban: Szt.) rendelkezik.

1.2 Az esélyegyenlőségi célcsoportokat érintő helyi szabályozás rövid bemutatása.

Nyúl Község Önkormányzatának Képviselőtestülete 2009. év április hó 28-i ülésén, 68/2009.(IV.28.)számú határozatával fogadta el „Nyúl Község Önkormányzatának Közoktatási Esélyegyenlőségi Program”-ját.

A program tartalmazza a helyi közoktatási esélyegyenlőségi helyzetelemzést, kitérve a helyi közoktatáspolitikára hatást gyakorló tényezőkre, a közoktatási szolgáltatások elérhetőségére, az óvodai feladatellátásra, továbbá az általános iskolai feladatellátásra. A program tartalmazza továbbá a települési közoktatási esélyegyenlőségi intézkedési tervet.

Mivel a közoktatási esélyegyenlőségi program 2009. évben készült, és azóta felülvizsgálatra nem került, célszerű lenne annak aktualizálása.

Nyúl Község Önkormányzatának Képviselőtestülete 2008. év szeptember hó 30-i ülésén, a 237/2008.(IX.30.)számú határozatával fogadta el „Az Aranykapu Óvoda Esélyegyenlőségi és Intézkedési Terve a sajátos nevelési igényű gyermekek integrációjához” című programot, melyet az óvoda vezetése

2014. évben felülvizsgálta. A felülvizsgálat során a dokumentum lényeges, tartalmi elemei nem változtak, a felülvizsgálat csak a létszámváltozásra – amely némi csökkenést mutat az SNI-s gyermekek körében – és egyes kódszámok változására terjedt ki.

A program bemutatja a 2008. évi helyzetet az SNI-s gyermekek vonatkozásában, meghatározza a kívánatos jövőképet, célokat, bemutatja a cél eléréséhez szükséges tevékenységeket.

A program továbbra sem terjed ki a bölcsődei egységre vonatkozóan, mivel a bölcsődében korai fejlesztést nem végeznek.

A bölcsődére vonatkozóan a képviselőtestület 2011. augusztus 9-i ülésén fogadta el a „Nyuszi Bölcsőde Gondozási-Nevelési Program”-ját, amely programot 2016. április 26-i ülésén módosított. A gondozási-nevelési program megfogalmazza a bölcsődei gondozás célját, amely: a gyermekek sokoldalú, harmonikus fejlődésének segítése; az önállóság kialakulásának segítése; a gyermeki kompetencia kialakításának támogatása. A bölcsődében az alapellátáson túl gondozási-, nevelési tanácsadás is van és lehetőséget biztosítanak játszócsoportra, amelynek keretében a gyermekeket az édesanyákkal együtt is fogadhatják a nap egy bizonyos szakában abból a célból, hogy a szülők együtt játszanak gyermekeikkel az intézmény által megteremtett kedvező körülmények között. A program a következőkben határozza meg a bölcsődei gondozás-nevelés alapelveit: a gondozás-nevelés egységének elve; az egyéni bánásmód elve; az állandóság elve; az aktivitás, az önállóság elve; a pozitívumokra támaszkodás elve; a rendszeresség elve; a fokozatosság elve. A program rögzíti a gondozási nevelési feladatokat is: az egészséges testi fejlődés elősegítését; az érzelmi fejlődés és a szocializáció segítését; a megismerési folyamatok fejlődésének segítését; a bölcsődei gondozás-nevelés főbb helyzeteit (gondozás, egyéni bánásmód-gondozás).

Az önkormányzatnak egyes közszolgáltatások igénybevételét szabályozó rendelete nincs.

2. Stratégiai környezet bemutatása

2.1 Kapcsolódás helyi stratégiai és települési önkormányzati dokumentumokkal, koncepciókkal, programokkal

Nyúl Községi Önkormányzat Képviselőtestülete 2015. március 31-i ülésén, a 80/2018.(III.31.)önkormányzati határozatával fogadta el „Nyúl Községi Önkormányzat 2015-2019. évekre szóló gazdasági programját”. A gazdasági program konkrét célokat nem tartalmaz, inkább csak egyfajta iránymutatás az elkövetkezendő időszakra vonatkozóan. A település pilléreiként határozza meg az alábbiakat:

- lakosság – társadalmi körülmények
 - * feladatokat határoz meg egyrészt intézményi szinten,
 - * másrészt feladatként határozza meg az úthálózat, járdák, vízelvezető árkok fejlesztését és rekonstrukcióját szakmai alapokon és terveken nyugvó szempontrendszer és fontossági sorrend szerint; a telkesítést, építési területek feltárását lakossági igények és településfejlesztési koncepció alapján; a sportpálya és környezetének fejlesztését
- gazdaság
- természeti értékek, környezetvédelem
 - * vízrendezési terv és további pályázati anyagok készítése
 - * vízmosások karbantartása
 - * turistautak karbantartása
 - * marketingstratégia kidolgozása
- kultúra
 - * önkormányzati tulajdonban lévő ingatlanok felülvizsgálata, értékelése
 - * ingatlanhasznosítási terv kidolgozása
 - * fejlesztési területek kijelölése
 - * építési tervek elkészítése
- finanszírozás
 - * település pozicionálása, demográfiai prognózis készítése
 - * vízrendezési tervek készítése
 - * építési engedélyes tervek készítése
 - * fenntartási és üzemeltetési feladatok erősítése

Nyúl Község Önkormányzatának Képviselőtestülete 2017. november 28-i ülésén, 156/2017.(XI.28.) önkormányzati határozatával elfogadta az önkormányzat 2018. évi költségvetési koncepcióját. A koncepció első sorban a 2018. évben megvalósuló Európai Unió beruházásokat (ipari elkerülő út megépítése, orvosi rendelő felújítása), a saját erős (vízelvezetés, útjavítás, közművesítés, új lakóterületek feltárása) beruházásokat, a települést érintő állami beruházásokat (Győr-Pannonhalma kerékpárút, 8311. sz. út felújítása), valamint a fejlesztési koncepciót tartalmazza.

A koncepció a 2018. évi költségvetés tervezését úgy határozza meg, hogy az tartalmazzon minden költséget (előző évről áthúzódót is) és minden bevételt (pl. pénzmaradvány), költségvetési hiány nem tervezhető. A költségvetési rendelet kidolgozása során keresni kell a bevételek növelésének lehetőségeit úgy, hogy a hatályos helyi adóbevételek mértéke nem változik, valamint keresni kell a kiadások csökkentésének lehetőségeit. Prioritást kell biztosítani az ipari elkerülő út további építésének.

A társadalmi szempontok tekintetében az utóbbi években az oktatási és nevelési intézményrendszerben pozitív változás következett be. A 2011. évben átadott bölcsődével az oktatási és nevelési intézményrendszer teljes körű lett. Az óvoda kihasználtsága 88,9%-os, a bölcsőde kihasználtsága 89,3%-os, az iskola kihasználtsága 94,7%-os. A nevelési és oktatási intézmények kihasználtsága folyamatosan növekszik. Az általános iskola tekintetében elmondható, hogy a 2015. évi beiratkozásnál az intézménybe már 50 gyermeket írtak be első osztályba, a ballagó nyolcadik osztályosok száma 18 fő, továbbá 4-5 fő költözés miatt más oktatási intézményben folytatja tanulmányait. 2016 júniusában 30 diák ballagott, 2016 szeptemberében 24 gyermeket írtak be első osztályba.

2010. évben elkészült egy nyugdíjas otthon létrehozásának lehetőségéről szóló megvalósíthatósági tanulmány, de nyugdíjas otthon ez idáig a településen nem épült. Nyugdíjas otthon a jelenlegi gazdasági helyzetet tekintve csak magántőke bevonásával valósulhat meg.

Nyúl Község Önkormányzatának Képviselőtestülete megalkotta a Helyi Építési Szabályzatról szóló 13/1999.(XI.26.)rendeletét, amely a megalkotását követően többször módosult. Ezzel párhuzamosan elfogadta a település rendezési tervét. A rendezési terv kijelöli a közösségi és szociális célú épületek építésének helyét. Ezen intézmények alapvetően a településközpontjában létesítendőek, de amennyiben egyéb jogszabály lehetőséget ad rá, a település más részén is létesíthetőek. A szabályozási terv meghatározza a közösségi és szociális célú épületek építési feltételeit, gondolva itt a zöld területek nagyságára, és a felépítendő épület méreteire.

2017. évben a településrendezés és településfejlesztés szabályozásában lényeges változások következtek be. A képviselő-testület elfogadta Nyúl Község Településképi Arculati Kézikönyvét, valamint a településképi védelméről szóló rendeletet. Az Arculati Kézikönyv szemléletformáló eszköz. Feltárja, megmutatja, hogy a településen milyen építési szokások voltak a múltban, mik vannak jelenleg, és melyek azok az ajánlások, amelyeket új ház építéskor érdemes figyelembe venni. A kézikönyv nem egy lezárt egész, hanem egy olyan nyílt dokumentum, mint ahogy a település fejlődik. A kézikönyv hét fejezetből áll. Az első fejezet bevezetés, a második a települést mutatja be, kitérve a művi értékekre, valamint a táji, természeti elemekre. A harmadik fejezet az örökségeket mutatja be a település rövid történetével, a természeti örökséggel. A negyedik fejezet az eltérő karakterű településrészeket mutatja be, kiemelve a településközpontot, Nyúlfalut, Nyúlhegyet, az új beépítésű területeket, a beépítésre nem szánt területeket, a gazdasági területeket. Az ötödik fejezet építészeti útmutató, azokat az elemeket és beépítési javaslatokat tartalmazza rajzi formában, amit egy új ház építésénél vagy akár egy átalakításnál javasolnak figyelembe venni. A hatodik fejezet mai példákat mutat be mind a településen, mind a településen kívülről. A hetedik fejezet a település utcáit, tereit tartalmazza, a nyolcadik fejezet a hirdetések, reklámtáblák kihelyezésére tér ki.

A településképi védelméről szóló rendelet meghatározza, hogyan lehet helyi védetté nyilvánítani egy épületet, illetve hogyan lehet levenni a listáról. Szabályozza a településképileg meghatározó területeket, amelyekre követelményrendszert lehet építeni, rögzíteni. A rendelet meghatároz általános követelményeket, amelyeket minden egyes ingatlannál figyelembe kell venni, valamint leírja azokat a jogintézményeket, amivel eldöntheti az önkormányzat, hogy él vagy nem. A településképi véleményezési eljárás azokra az ingatlanokra vonatkozik, amelyek engedélykötelesek, a településképi bejelentési eljárás pedig azokra vonatkozik, akik nem engedélyköteles tevékenységet végeznek. A rendeletnek vannak mellékletei. Melléklet tartalmazza a helyi védett épületek listáját és térképen is megmutatja az összes védett természeti terület helyét. Melléklet tartalmazza azokat a településképileg meghatározó területeket, amelyekre az általános követelményeken kívül még egyedi követelményeket is tesz az önkormányzat, például műemléki környezet, helyi védett környezet, vagy tájképi szempontból védett terület, amelyek központilag is védve vannak.

A településrendezéshez, településképhez több dokumentáció is tartozik. Ezek:

- *Integrált Településfejlesztési Stratégia*, amely a település rövid-, közép- és hosszútávú fejlesztési céljait határozza meg; felkészít a változásokhoz való alkalmazkodásra, gondolva itt a demográfiai változásokra; megvizsgálja a környező települések fejlődésének Nyúl községre vonatkozó hatásait; Győr, mint megyeszékhely fejlődési hatásait; foglalkozik a szociális, demográfiai változások nyújtotta kihívásokkal (intézményhálózat fejlesztése); a fejlődési trendekkel, a lakossági igényekkel.
- *Közlekedésfejlesztési Konceptió*
- *Rendezési terv*.

Az önkormányzat rendelkezik a Nyúli Sportegyesület sportfejlesztési koncepciójával, ami 2011-2016. időszakra vonatkozik. Az önkormányzat a testnevelés sport tevékenység feltételeinek szabályozása során arra törekszik, hogy biztosítsa a közigazgatási területén lakó állampolgárok rendszeres testedzésre vonatkozó jogát. Az önkormányzat a sport fejlesztésének és támogatásának hatékonysága és koordinációja érdekében figyelembe veszi az oktatás, az egészségügy, a szociális, a községfejlesztési, környezetvédelmi, a közművelődési és más szabadidős ágazatokat és biztosítja a sport integráns helyét a társadalmi kultúra fejlődésében. A testnevelés és a sport részterületei – óvodai és iskolai testnevelés, verseny-, illetve látványsport, lakossági szabadidősport, fogyatékosok sportja – egymással összefüggő, egymással kölcsönhatásban álló egészet képeznek, egyik területfejlesztése sem indokolt a másik rovására. A sportfejlesztési koncepció részletesen tartalmazza a sport és labdarúgás elhelyezkedését a település életében, különös tekintettel az óvodai és az iskolai labdarúgásra.

Az Aranykapu Óvoda és Bölcsőde óvodai egységének területén 2017. évben az ovi-foci program keretében, pályázati forrásból műfüves pálya került kialakításra.

A sportpálya területén, szintén a 2017. évben megvalósult egy szabadtéri kondipark, amelyet minden sportolni vágyó igénybe vehet, valamint beszerzésre és kihelyezésre került teqball asztal, amelyet a település lakói igény szerint szintén használhatnak. A tervek között szerepel egy 200 méter hosszú, 1,2 méter széles rekortán futópálya megépítése, amely a sportpálya területén, pályázati forrásból valósulna meg.

Folyamatban van Nyúl község 2018-2026. közötti időszakra vonatkozó turisztikai és marketing tervének készítése, amely tartalmazni fogja a településmarketinget, a település turisztikai lehetőségei promóciójának kidolgozását.

2.2 A helyi esélyegyenlőségi program térségi, társulási kapcsolódásainak bemutatása

A gyermekjóléti és családsegítő hálózattal, valamint a házi segítségnyújtással kapcsolatos feladatokat Nyúl község a Pannonhalma Többcélú Kistérségi Társulás Gyermekjóléti Szolgálat és Szociális Intézmény keretein belül látja el. Cél, hogy a településen a szociális és mentálhigiénés problémák kezelése, feltárása megoldásra kerüljön. A gyermekjóléti szolgáltatás, gyermekjóléti alapellátás tekintetében cél, hogy a nyújtott szolgáltatásokon keresztül járuljon hozzá a gyermek testi, értelmi, érzelmi, erkölcsi fejlődésének, jólétének biztosításához, a családban történő nevelkedéshez, veszélyeztetettségének megelőzéséhez, a kialakult veszélyeztetettség megszüntetéséhez, valamint a gyermek családjából történő kiemelésének a megelőzéséhez.

Nyúl község tagja a Pannónia Kincse Leader Egyesületnek. Az egyesület rendelkezik egy 2014-2020. időszakra elfogadott helyi fejlesztési stratégiával. A stratégia fő célkitűzése az „Értékünk a térségünk” program megvalósítása, valamint az „Éltető-Élhető” települések a Pannónia Kincse Leader Egyesület területén.

Az „Értékünk a térségünk” program keretében kiemelkedő a helyi vállalkozások létrehozásának és fejlesztésének támogatása, amellyel biztosítható a települési foglalkoztatás növelése, és ezzel erősíthető a megtartó erő is. A program legfontosabb célkitűzése a helyi gazdasági potenciál erősítése, Győr elszívó hatásának kompenzálása a vidéki területeken. Meghatározó szempont a periférikus területek és a térségi egyenlőtlen-

ségek kompenzálása helyi munkahelyteremtéssel és megtartással, jövedelemtermelési potenciál elősegítésével.

Az „Éltető-Élhető” települések a Pannónia Kincse Leader Egyesület területén program általános célja az egyesület településeinek és szervezeteinek szolgáltatásnyújtási kompetenciájának és a háttér infrastruktúrájának a támogatása, ugyanis a településeken sokszor hiányzik a megfelelő forrásbiztosítás az infrastrukturális háttér színvonalasabbá tételéhez.

2.3 A települési önkormányzat rendelkezésére álló, az esélyegyenlőség szempontjából releváns adatok, kutatások áttekintése, adathiányok kimutatása

A helyi esélyegyenlőségi program részét képezi több, a településsel kapcsolatos, a településen élők helyzetének adatait tartalmazó, bemutató táblázat.

A táblázatok adattartalmához az adatok, információk elsősorban a TeIR (Országos Területfejlesztési és Területrendezési Információs Rendszer) rendszerből lettek kigyűjtve, de adatgyűjtés történt a Helyi Vizuál Regiszter (népességnyilvántartó) programból.

Az adatok összegyűjtésében segítséget nyújtottak, információt szolgáltatottak: a településen működő óvoda és bölcsőde vezetője, az általános iskola vezetősége, a védőnők és a családsegítő, továbbá a háziorvosok, a Pannonhalmi Rendőrőrs munkatársai és nem utolsósorban a településen működő Nefelejcs Nyugdíjas Egyesület tagjai.

A 2017. évre vonatkozóan az adatgyűjtés hiányos.

Nincs nyilvántartott adat a felnőttoktatásban, felnőttképzésben résztvevőkről semmilyen bontásban, a foglalkoztatási programokban résztvevőkről, az állami szektorban foglalkoztatottakról.

Nincs információ a közeli városközpontban lévő, foglalkoztatáshoz kapcsolódóan szervezett programokról sem.

Tekintettel arra, hogy a településen telepek, szegregátumok nincsenek, így az azok felmérésére, helyzetére vonatkozóan elemzés nem készül.

A HH és HHH kategóriába tartozó családokról, gyermekekről is viszonylag kevés adat áll rendelkezésre. Azok vonatkozásában, akik a bölcsődei, óvodai és iskolai szolgáltatásokat nem a településen veszik igénybe, információk egyáltalán nem állnak rendelkezésre.

A nők foglalkoztatásáról és a képzési programokban való részvételükről, iskolai végzettségükről sajnos információkkal nem rendelkezünk.

A családon belüli erőszakról, a nőket ért erőszakról hiányos információk vannak. A rendőrök családi vizsályhoz történt riasztásáról, illetve a tényleges feljelentések számáról a rendőrség külön nyilvántartást nem vezet, így azzal kapcsolatosan elemzés nem végezhető.

A fogyatékos személyek foglalkoztatásával kapcsolatosan, és a kimondottan fogyatékos személyek részére nyújtott szociális ellátásokról nyilvántartás, adatgyűjtés nincs.

3. A mélyszegénységben élők és a romák helyzete, esélyegyenlősége

Napjainkban egyre gyakrabban használt fogalom a mélyszegénység. Nemcsak tudományos fogalom a szociológiában, de a hétköznapi élet jelensége. Azt jelenti, amikor valaki vagy valakik tartósan a létminimum szintje alatt élnek és szinte esélyük sincs arra, hogy ebből önerőből kilépjenek.

A mélyszegénység összetett jelenség, amelynek okai többek között társadalmi és gazdasági hátrányok, iskolai, képzettségbeli és foglalkoztatottságbeli deficitekben mutatkoznak meg, és súlyos megélhetési zavarokhoz vezetnek. A szegénység kialakulásának okai többek közt a rendszerváltást követően a munkahelyek megszűnésére, a munkanélküliségre, a munkaerő-piaci esélyek szűkülésére – nem kis részben az oktatás és képzés hiányosságaira –, a jóléti ellátások által kezelni nem tudott egyéni, családi válsághelyzetekre, a megfelelő ellátásokhoz, szolgáltatásokhoz történő hozzáférés hiányosságaira vezethetők vissza. A mélyszegénység hatása az alapvető létfeltételekben, a lakhatási, táplálkozási körülményekben, az érintettek egészségi állapotában is jelentkezik. A szegénység szempontjából meghatározó társadalmi jellemző a családok gyermekszáma, illetve a gyermekszegénység („a szegénység fiatal arca”: a szegények mintegy 30%-a 0–17 éves korosztályhoz tartozik), valamint a falusi lakóközösség (a szegények több mint fele községekben él).

Ez az állapot az érintetteket nagyon gyorsan megbélyegzi és a társadalomból való kirekesztettségüket okozza.

A társadalmi leszakadás meghatározó részben tehát a szegénységgel összefüggő körülményekből fakad.

A szegregáció mértéke, a társadalmi élet jelentős területeiről való tömeges kizáródás súlyos társadalmi probléma.

Ma Magyarországon minden harmadik ember (kb. 3 millióan) a szegénységi küszöb alatt él, közülük 1,2 millióan mélyszegénységben. A szegénységi kockázatok különösen sújtják a gyermekeket és a hátrányos helyzetű térségekben élőket. A cigányok/romák nagy többsége ehhez az utóbbi csoporthoz tartozik.

A gyakorlatban a mélyszegénység fogalmát azonosítják a cigánysággal. Ez nem más, mint az etnikai és szociális dimenzió összemossa, és ezzel a társadalmi kirekesztettségéből fakadó összes probléma „cigánykérdésként” való felfogása. Fontos azonban tudomásul venni, hogy a cigányság és a mélyszegénység két olyan halmazt képez, melynek van ugyan közös metszete, ám a kettő nem fedti teljesen egymást. Nem igaz, hogy minden mélyszegénységben élő ember cigány/roma. Az viszont kijelenthető, hogy a cigányok élete a mélyszegénységtől függetlenül is sokkal inkább terhelt az őket érintő diszkrimináció rejtett és nyílt dimenzióinak a kíméletlen érvényesülése miatt.

Nem áll rendelkezésre adat arra vonatkozóan, hogy Nyúl községben hány fő vallja magát roma kisebbséghez tartozónak. A településen Roma Kisebbségi Önkormányzat nem működik.

A településen szegregátumok, telepek nincsenek.

Nincs tudomás arról, hogy Nyúl községben mélyszegénységben élők lennének.

Ezek adódnak egyrészt a lakosság összetételéből, másrészt pedig abból, hogy a közeli, 10 km-re található Győr megyei jogú város ipari üzemeibe sokan járnak dolgozni. Azon emberek helyzetén, akik aktív korúak ellátásának keretén belül ellátásban részesülnek, az önkormányzat közfoglalkoztatással igyekszik segíteni. A közfoglalkoztatás célja a munkaerő-piacra történő visszaküldés, valamint a munkavégzéshez kapcsolt, munkabérral járó foglalkoztatás.

Az egyenlőtlenség meglétét bizonyító esetekről nincs tudomásom, ha mégis érzékelhető a mindennapok során, az a társadalomban meglévő előítéletek alapján értelmezhető. Ezek ellen a lehetséges eszközökkel fel kell lépni.

3.1 Jövedelmi és vagyoni helyzet

A jövedelem és a vagyon fogalmát a szociális igazgatásról és szociális ellátásokról szóló 1993. évi III. törvény 4.§-a, valamint a családok támogatásáról szóló 1998. évi LXXXIV. törvény 4.§-a határozza meg.

A településen élők jövedelmi és vagyoni helyzetének elemzéséhez nem áll rendelkezésre adat az öregségi nyugdíjban részesülők átlagnyugdíjára, a lakásállomány keretében a lakások komfortfokozatára, valamint a lakossági eladósodottságra vonatkozóan, így csak azt lehet bemutatni, hogy a településen hány fő részesül öregségi nyugdíjban, mennyi az összes lakásállomány és az épített családi házak száma.

Öregségi nyugdíjban részesülők száma Nyúl községben

Év	Nő (fő)	Férfi (fő)	Összesen (fő)	Össz lakónépesség (fő)	Arány (%)
2013.	434	297	731	4215	17,34
2014.	449	288	737	4352	16,93
2015.	463	290	753	4352	17,30
2016.	480	305	785	4378	17,93

Öregségi nyugdíjban részesülők száma Győr-Moson-Sopron megyében

Év	Nő (fő)	Férfi (fő)	Összesen (fő)	Össz lakónépesség (fő)	Arány (%)
2013.	54912	34584	89496	450318	19,87
2014.	55461	33839	89300	452638	19,73
2015.	56120	33300	89420	455217	19,64
2016.	57305	33663	90968	457344	19,89

Megállapítható, hogy Nyúl településen 2014. évben kicsit visszaesett az öregségi nyugdíjban részesülők aránya, de 2014. óta folyamatos növekedést mutat. A települési átlag a megyei aránytól negatív irányban kicsit eltérő.

Lakásállomány és épített családi házak száma Nyúl községben

Év	Össz lakásállomány (db)	Épített családi házak száma (db)	Arány (%)
2013.	1610	6	0,37
2014.	1619	10	0,62
2015.	1635	16	0,98
2016.	1645	12	0,73

Lakásállomány és épített családi házak száma Győr-Moson-Sopron megyében

Év	Össz lakásállomány (db)	Épített családi házak száma (db)	Arány (%)
2013.	190264	955	0,5
2014.	191202	1062	0,55
2015.	192250	1203	0,63
2016.	193625	1525	0,79

A táblázatokból megállapítható, hogy a településen az „építkezési kedv” hullámzó, megyei szinten azonban folyamatosan növekszik. A települési arányok a megyei arányokkal közel összhangban vannak.

3.2 Foglalkoztatottság, munkaerő-piaci integráció

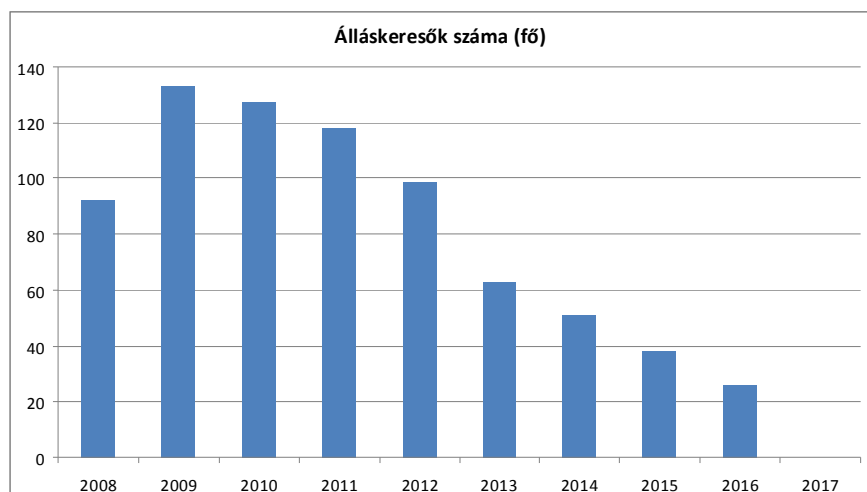
A foglalkoztatás elősegítéséről és a munkanélküliek ellátásáról szóló 1991. évi IV. törvény és a Magyarország helyi önkormányzatairól szóló 2011. évi CLXXXIX. törvényben foglalt feladatok alapján a településünkre jellemző foglalkoztatottságot, munkaerő-piaci lehetőségeket kívánom elemezni az elmúlt évek változásainak bemutatásával, a különböző korosztályok, illetve nemek szerinti bontásban. Az elemzést összevetem térségi adatokkal.

a) foglalkoztatottak, munkanélküliek, tartós munkanélküliek száma, aránya

Ezek az arányok arra mutatnak rá, hogy a teljes lakónépességhez képest milyen arányú a nyilvántartott foglalkoztatottak, munkanélküliek, tartós munkanélküliek száma, ez miként változott az elmúlt években, illetve, hogy milyen az arány a férfiak és nők között a vizsgált területen.

Regisztrált munkanélküliek száma korcsoport szerint

		2008	2009	2010	2011	2012	2013	2014	2015	2016
Nyilvántartott álláskeresők száma összesen	fő	92	133	127	118	99	63	51	38	26
20 éves és fiatalabb	fő	1	7	3	2	3	3	4	2	1
	%	1,1%	5,3%	2,4%	1,7%	3,0%	4,8%	7,8%	5,3%	3,8%
21-25 év	fő	11	12	21	11	11	8	6	6	5
	%	12,0%	9,0%	16,5%	9,3%	11,1%	12,7%	11,8%	15,8%	19,2%
26-30 év	fő	19	20	15	14	11	6	5	2	1
	%	20,7%	15,0%	11,8%	11,9%	11,1%	9,5%	9,8%	5,3%	3,8%
31-35 év	fő	18	24	18	19	13	8	3	7	1
	%	19,6%	18,0%	14,2%	16,1%	13,1%	12,7%	5,9%	18,4%	3,8%
36-40 év	fő	9	14	14	14	17	7	5	4	2
	%	9,8%	10,5%	11,0%	11,9%	17,2%	11,1%	9,8%	10,5%	7,7%
41-45 év	fő	6	14	15	15	9	8	7	4	3
	%	6,5%	10,5%	11,8%	12,7%	9,1%	12,7%	13,7%	10,5%	11,5%
46-50 év	fő	8	11	10	12	9	4	2	0	2
	%	8,7%	8,3%	7,9%	10,2%	9,1%	6,3%	3,9%	0,0%	7,7%
51-55 év	fő	15	22	20	18	11	3	3	2	2
	%	16,3%	16,5%	15,7%	15,3%	11,1%	4,8%	5,9%	5,3%	7,7%
56-60 év	fő	5	9	11	11	14	15	11	5	3
	%	5,4%	6,8%	8,7%	9,3%	14,1%	23,8%	21,6%	13,2%	11,5%
61 év felett	fő	0	0	0	2	1	1	5	6	6
	%	0,0%	0,0%	0,0%	1,7%	1,0%	1,6%	9,8%	15,8%	23,1%



Regisztrált munkanélküliek száma Győr-Moson-Sopron megyében

	év	2008	2009	2010	2011	2012	2013	2014	2015	2016
<i>nyilvántartott álláskeresők száma összesen</i>	<i>fő</i>	10738	13450	14713	10260	11124	11124	5549	4490	3517

Munkanélküliség aránya a lakónépesség számához viszonyítva Nyúl településen

Év	Lakónépesség száma (fő)	Munkanélküliek száma (fő)	Arány (%)
2008	4196	92	2,19
2009	4210	133	3,16
2010	4263	127	2,98
2011	4270	118	2,76
2012	4138	97	2,34
2013	4215	67	1,59
2014	4254	61	1,43
2015	4352	51	1,17
2016	4378	26	0,59

Munkanélküliség aránya a lakónépesség számához viszonyítva Győr-Moson-Sopron megyében

Év	Lakónépesség száma (fő)	Munkanélküliek száma (fő)	Arány (%)
2008	447033	10738	2,40
2009	448435	13450	2,99
2010	449967	14713	3,27
2011	451827	10260	2,27
2012	448312	11124	2,48
2013	450318	6319	1,40
2014	452638	5549	1,23
2015	455217	4490	0,98
2016	457344	3517	0,77

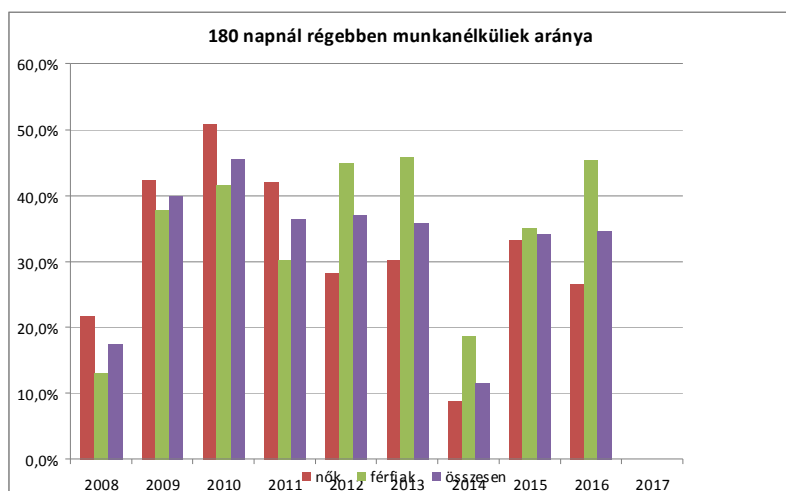
A települési és a megyei adatokat összehasonlítva megállapítható, hogy a település munkanélküliségének aránya a megyei arányokkal összhangban van. A regisztrált munkanélküliek száma folyamatos csökkenést mutat mind települési, mind megyei szinten.

A Kormány minden évben különít el a költségvetésben meghatározott összeget közfoglalkoztatásra. A megyei szinten leosztott közfoglalkoztatásra szánt pénzüsszegre törvényben meghatározott foglalkoztatók pályázhatnak a Kormányhivatal Foglalkoztatási Osztályánál. Közfoglalkoztatás keretében foglalkoztatott munkavállalókra a foglalkoztatók jelentős támogatást kapnak.

Az alábbi táblázatban a tartós munkanélküliség kerül bemutatásra:

A munkanélküliek és a 180 napnál régebben munkanélküliek száma és aránya

év	nyilvántartott/registrált munkanélküli			180 napnál régebben regisztrált munkanélküli					
	fő			fő			%		
	nő	férfi	összesen	nő	férfi	összesen	Nő	férfi	összesen
2008	46	46	92	10	6	16	21,7%	13,0%	17,4%
2009	59	74	133	25	28	53	42,4%	37,8%	39,8%
2010	55	72	127	28	30	58	50,9%	41,7%	45,7%
2011	62	56	118	26	17	43	41,9%	30,4%	36,4%
2012	46	51	97	13	23	36	28,3%	45,1%	37,1%
2013	43	24	67	13	11	24	30,2%	45,8%	35,8%
2014	45	16	61	4	3	7	8,9%	18,8%	11,5%
2015	18	20	38	6	7	13	33,3%	35,0%	34,2%
2016	15	11	26	4	5	9	26,7%	45,5%	34,6%

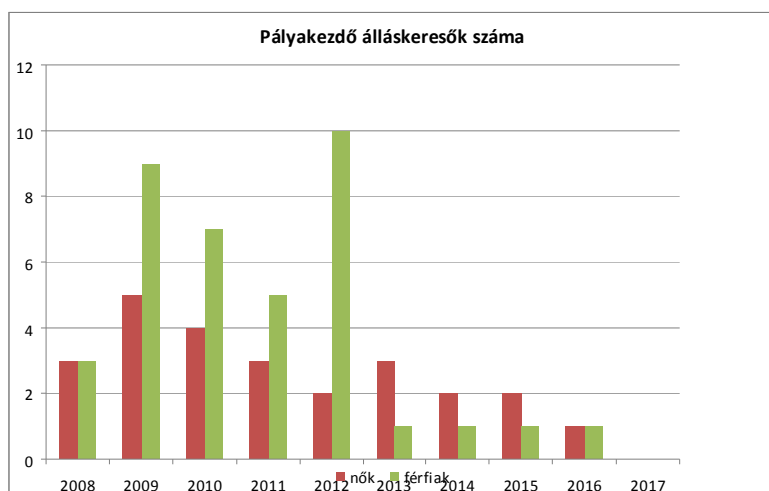


A tartós munkanélküliség aránya viszonyítva a regisztrált munkanélküliekhez képest, 2010. évben volt a legmagasabb, azóta azonban csökkentő tendenciát mutat.

A következőkben a pályakezdő állás keresők arányát mutatom be viszonyítva a pályakezdőnek minősülő lakosok számához.

Pályakezdő álláskeresők száma és a 18-29 éves népesség száma

év	18-29 évesek száma			Nyilvántartott pályakezdő álláskeresők száma					
	nő	férfi	összesen	nő		Férfi		összesen	
	fő	fő	fő	fő	%	fő	%	fő	%
2008	302	315	617	3	1,0%	3	1,0%	6	1,0%
2009	285	307	592	5	1,8%	9	2,9%	14	2,4%
2010	270	303	573	4	1,5%	7	2,3%	11	1,9%
2011	271	304	575	3	1,1%	5	1,6%	8	1,4%
2012	255	309	564	2	0,8%	10	3,2%	12	2,1%
2013	273	323	596	3	1,1%	1	0,3%	4	0,7%
2014	274	326	600	2	0,7%	1	0,3%	3	0,5%
2015	268	303	571	2	0,7%	1	0,3%	3	0,5%
2016	262	301	563	1	0,4%	1	0,3%	2	0,4%



Figyelembe véve azt, hogy a munkanélküliségi arány a megyei aránnyal összhangban van, a munkanélküliség területén komolyabb beavatkozásra, intézkedésre nincs szükség.

Nyúl községben van kijelölt iparterület. Az iparterület vállalkozások által történő betelepülése kb. 60%-os. Ahhoz, hogy a munkanélküliség aránya csökkenjen, szükséges lenne az iparterületre munkahelyteremtő vállalkozásokat betelepíteni azzal, hogy a foglalkoztatni kívánt munkaerő több mint 50%-a helyi lakos legyen. Az új vállalkozások betelepülésével nemcsak a munkanélküliség aránya csökkenne, hanem növekedne az iparüzési adó bevétel, és a vállalkozás tevékenységétől függően az építményadó bevétel is.

A munkanélküliség csökkentésének érdekében azonban nemcsak az ipar területén, hanem a turizmusban is célszerű lenne lépéseket tenni a készülőben lévő turisztikai és marketing terv alapján.

A településnek nagy szüksége lenne egy olyan közösségi házra, amely alkalmas nagyobb szabású – 1000 fő befogadására alkalmas – rendezvény megtartására, továbbá ahol helyet kaphatnának a civil egyesületek, szervezetek. Amennyiben ilyen közösségi házzal rendelkezne a település, foglalkoztatás tekintetében alkalmazható lenne 1-2 fő művelődésszervező, 2-3 fő kisegítő alkalmazott.

b) alacsony iskolai végzettségűek foglalkoztatottsága

A település lakóinak alacsony iskolázottságát a következő táblázatban mutatom be. (E tekintetben csak 2001. és 2011. évekre vonatkozóan vannak adatok.)

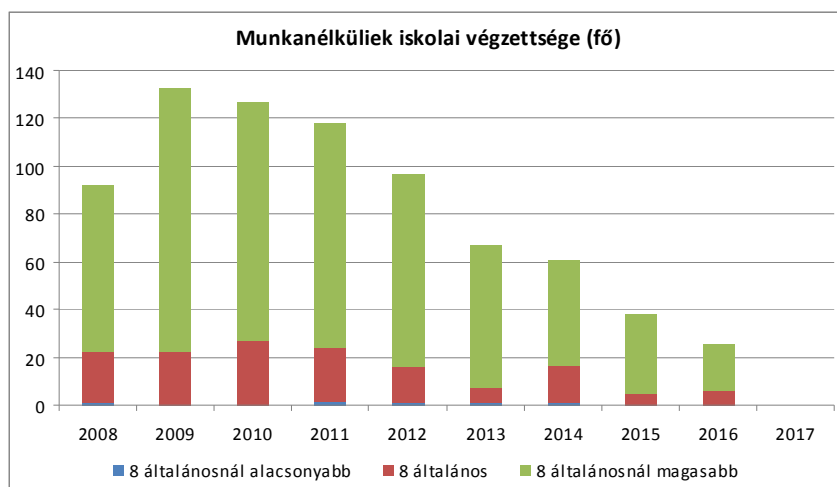
Alacsonyan iskolázott népesség

év	15 éves és idősebb lakosság száma összesen			15-X éves legalább általános iskolát végzettek száma			általános iskolai végzettséggel nem rendelkezők 15-x évesek száma					
	összesen	nő	férfi	összesen	nő	férfi	Összesen		nő		férfi	
	fő	fő	fő	fő	fő	fő	fő	%	fő	%	fő	%
2001	3155	1635	1520	2853	1418	1435	302	9,6%	217	13,3%	85	5,6%
2011	3504	1761	1743	3419	1703	1716	n.a.	n.a.	n.a.	n.a.	n.a.	n.a.

Adatgyűjtés készült a regisztrált munkanélküliek végzettség szerinti megoszlásában. Az adatokat az alábbi táblázat tartalmazza:

Regisztrált munkanélküliek száma iskolai végzettség szerint

év	nyilvántartott álláskeresők száma összesen	A nyilvántartott álláskeresők megoszlása iskolai végzettség szerint					
		8 általánosnál alacsonyabb végzettség		8 általános		8 általánosnál magasabb iskolai végzettség	
		Fő	fő	%	fő	%	fő
2008	92	1	1,1%	22	23,9%	69	75,0%
2009	133	0	0,0%	23	17,3%	110	82,7%
2010	127	0	0,0%	27	21,3%	100	78,7%
2011	118	2	1,7%	22	18,6%	94	79,7%
2012	97	1	1,0%	15	15,5%	81	83,5%
2013	67	1	1,5%	7	10,4%	59	88,1%
2014	61	1	1,6%	16	26,2%	44	72,1%
2015	38	0	0,0%	5	13,2%	33	86,8%
2016	26	0	0,0%	6	23,1%	20	76,9%



Mivel a regisztrált munkanélküliek közel 80%-a 8 általánosnál magasabb iskolai végzettséggel rendelkezik, valamilyen szakképzettséggel rendelkezik, ezért a település iparterületére betelepíteni kívánt vállalkozások nagy eséllyel tudnak a vállalkozási tevékenységhez kapcsolódó szakképzett munkaerőt foglalkoztatni.

Feltételezhetően a megvalósítandó kultúrházban történő foglalkoztatottságra is lenne megfelelő munkaerő. Ezeket figyelembe véve nem teszek intézkedési javaslatot felnőtt képzés szervezésére vonatkozóan, ugyanis az adatgyűjtés során nem volt olyan településen élő személy, aki akár a munkaügyi központ által szervezett általános iskolai, középfokú, szakiskolai, szakközépiskolai vagy gimnáziumi felnőttoktatásban vett volna részt.

A rendelkezésre álló adatok elemzése során megállapítást nyert, hogy az alacsony iskolázottság a településen élő regisztrált munkanélküliek elenyésző arányára vonatkozik.

c) közfoglalkoztatás

Nyúl község önkormányzata évek óta szervez a településen élő regisztrált munkanélküliek részére közfoglalkoztatást. A közfoglalkoztatás a kezdetektől pályázat útján, munkaügyi központ által történő támogatással valósul meg. A közfoglalkoztatás célja:

- belterületi lakóövezeti csapadékvíz-elvezető csatornák karbantartása,
- köztemető karbantartása,
- településtisztaság biztosítása (buszvárók, buszöblök, parkok, közterületek tisztántartása),
- alapfokú oktatás területén intézményhálózat nem beépített területeinek gondozása, tisztántartása,
- gyermekétkeztetési feladatok ellátása (konyhai kisegítő munka, tízóraiztatás, szociális étkeztetésben történő segítség).

A közfoglalkoztatás szükségessége:

A program célja az önkormányzat tulajdonában lévő közutak, árkok karbantartása.

Az önkormányzatnál a fizikai, főállású foglalkoztatottak száma az elvégzendő feladat nagyságához mérten alacsony, 2 fő. Az önkormányzat tulajdonában lévő közutak hossza 44,0 km. A település közútjainak nagy részére belógnak az út mellett lévő bokrok, fák ágai, amelyek a közlekedést akadályozzák, és balesetveszélyes helyzeteket teremtenek. A program keretében történő közútkarbantartás az önkormányzatnak anyagilag kedvezőbb lenne, mintha a feladatot vállalkozónak adnánk ki.

Az önkormányzat éves szinten 3-4 millió Ft-ot költ az utak karbantartására. Különösen igaz ez azon belterületi utak esetében, ahol nincs szilárd burkolat.

Problémát jelentenek a hegyi rész útjai, ahol az útfenntartási munkák bozótirtással, vízelvezetéssel párosulnak.

A problémák fő oka a vízelvezetés hiánya, ezért az útfenntartási munkák mindig összekapcsolódnak árok-tisztítási és vízelvezetési feladatokkal.

A fenntartási munkák során van számos olyan feladat, ami nem gépi, hanem emberi munkaerőt igényel, és erre vállalkozót nem tudunk igénybe venni, így azt saját munkaerővel kell megoldanunk.

A téli időszakban az utak, terek, járdák hóeltakarításáról és csúszásmentesítéséről, valamint közintézményekben is a hóeltakarításról és csúszásmentesítésről gondoskodni kell. Ez folyamatos munkavégzést igényel.

A gyermekétkeztetési feladatok – a bölcsődben és az óvodában naponta háromszor, valamint a tízóraiztatás az iskolában – zökkenőmentes ellátása érdekében a konyhai kisegítő munka, valamint az ezzel járó adminisztrációs feladatok naprakész teljesítése a közfoglalkoztatott dolgozó munkába állásával teljes mértékben biztosítható.

A konyhán a gyermekétkeztetési feladatok mellett a szociális étkeztetésben résztvevőkre is főznek, a szociális étkezők ellátása is az önkormányzat fenntartásában lévő konyháról történik.

A közfoglalkoztatást indokolja, hogy a főállásban lévő foglalkoztatotti létszám az elvégzendő feladat nagyságához mérten alacsony, illetve cél az aktív korúak ellátásában részesülő személyek munkába történő visszaállítására.

A közfoglalkoztatás alakulása a következő volt:

Közfoglalkoztatásban résztvevők száma				
év	Közfoglalkoztatásban résztvevők száma	Közfoglalkoztatásban résztvevők aránya a település aktív korú lakosságához képest	Közfoglalkoztatásban résztvevő romák/cigányok száma	Közfoglalkoztatásban résztvevők romák aránya az aktív korú roma/cigány lakossághoz képest
2010	20	1%	0	0%
2011	20	1%	0	0%
2012	25	1%	0	0%
2013	29	1%	0	0%
2014	20	1%	0	0%
2015	6	1%	0	0%
2016	6	1%	0	0%
2017	4	1%	0	0%

A közfoglalkoztatásban résztvevők aránya a település aktív korú lakosságához képest évek óta 1%. Feltételezhetően ez az arány a továbbiakban is megmarad, amennyiben az Kormány támogatja a közfoglalkoztatást, hiszen közfoglalkoztatásban évek óta ugyanazok a személyek vesznek részt. Az önkormányzat egyes közterület-gondozási feladatokat (pl. fűnyírás) vállalkozónak ad ki, ezen feladatvégzésre két évente pályázatot ír ki. Ennek oka, hogy a példaként említett fűnyírási tevékenység végzésénél a fűkasza használatához szükséges bizonyos végzettség megléte és a közfoglalkoztatásban résztvevők ilyenekkel nem rendelkeznek. Figyelemmel arra, hogy a település közigazgatási területe 25 km², a közterület-gondozás komoly kihívást jelent mind az önkormányzat alkalmazásában álló munkaerőnek, mind a vállalkozónak, mind a közfoglalkoztatottaknak.

d) a foglalkoztatáshoz való hozzáférés esélyének mobilitási, információs és egyéb tényezői (pl. közlekedés, potenciális munkalehetőségek, tervezett beruházások, lehetséges vállalkozási területek, helyben/térségben működő foglalkoztatási programok stb.)

2011 évben 446, 2012. évben pedig 447 regisztrált vállalkozás volt a településen. Kimutatás nem készült arra vonatkozóan, hogy ezekből mennyi a kiskereskedelmi üzletek és a vendéglátóhelyek száma. Nincs tudomás arról, hogy a vállalkozások milyen arányban vesznek részt a foglalkoztatási programokban, mivel ezen terület vonatkozásában az önkormányzatot a vállalkozások nem keresték meg.

A vállalkozások által befizetett iparűzési adó településen maradó összege 2011. évben 67.900.000,- Ft volt, amely az össz költségvetés 8,4%-át tette ki. A vállalkozások által befizetett iparűzési adó településen maradó összege 2012. évben 75.927.000,- Ft volt, amely az össz költségvetés 11,8%-a. Az iparűzési adóbevételek helyben maradó része növekvő tendenciát mutat. Mivel a regisztrált vállalkozások száma nem változott, a befizetett iparűzési adó mértékének növekedése magyarázható a vállalkozások bevételeinek növekedésével. Pozitív fejlemény a település életében a helyi nagyobb vállalkozások fejlesztési szándéka. A település egyik jelentős foglalkoztatást bíró cége 3000 négyzetméteres gyártócsarnok építésével növelte kapacitását, ahol mintegy 30 fő foglalkoztatása valósul meg.

Egy, az autóiparban érdekelt vállalkozás 3500 négyzetméteres gyártócsarnokot és irodaházat épített. A cégnél 75 fő foglalkoztatása valósult meg.

A foglalkoztatáshoz való hozzáférés esélyének helyi potenciálja – vállalkozások témakörben készült kimutatót az alábbi táblázat szemlélteti:

A foglalkozáshoz való hozzáférés esélyének helyi potenciálja - vállalkozások

év	regisztrált vállalkozások száma a településen	Kiskereskedelmi üzletek száma	vendéglátóhelyek száma	állami szektorban foglalkoztatottak száma	kivetett iparűzési adó	befizetett iparűzési adó	működő foglalkoztatási programok száma helyben	foglalkoztatási programokban részt vevők száma
2008	607	33	15	nincs adat	nincs adat	60692013	nincs adat	nincs adat
2009	651	34	17	nincs adat	55000000	67562225	nincs adat	nincs adat
2010	638	13	10	nincs adat	65000000	48211423	nincs adat	nincs adat
2011	701	17	13	nincs adat	52800000	67900346	nincs adat	nincs adat
2012	717	21	11	nincs adat	70000000	75926902	nincs adat	nincs adat
2013	735	23	11	nincs adat	80000000	74110005	nincs adat	nincs adat
2014	729	26	16	nincs adat	80000000	82465918	nincs adat	nincs adat
2015	731	nincs adat	nincs adat	nincs adat	87000000	100625290	nincs adat	nincs adat
2016	nincs adat	nincs adat	nincs adat	nincs adat	100000000	110328309	nincs adat	nincs adat
2017	nincs adat	nincs adat	nincs adat	nincs adat	128000000	162734796	nincs adat	nincs adat

Megállapítható, hogy a regisztrált vállalkozások száma a településen folyamatos növekedést mutat, ezzel arányban növekszik a vállalkozások által befizetett iparűzési adó nagysága is.

Településünkön az iparűzési adó mértéke 2009. év végéig 1,8% volt, a képviselőtestület azonban az iparűzési adó mértékét 2010. január 1-től 1,7%-ra csökkentette. Az adómérték csökkentésével ezen adóbevételek nem csökkentek.

2013. év óta az ipari parkban lévő egy vállalkozás (Pulai Forgácsoló Gépműhely) 600 négyzetméterrel bővítette üzemcsarnokát, a foglalkoztatotti létszám 10 fővel bővült.

A településen 2011. évben 10 fő köztisztviselő és 60 fő közalkalmazott, 2012. évben ugyancsak 10 fő köztisztviselő és 60 fő közalkalmazott volt foglalkoztatva. 2013. évben a köztisztviselői létszám 9 fő, a közalkalmazotti létszám 40 fő.

Ezek alapján a helyi munkaerő foglalkoztatásában az állami szektornak minimális szerepe van

Év	Köztisztviselők száma	Közfoglalkoztatottak száma
2011	10	60
2012	10	60
2013	9	40
2014	10	41
2015	10	43
2016	10	43
2017	11	43
2018	11	42

A közalkalmazottak száma azért csökkent jelentősen, mivel az iskolában dolgozók munkáltatója - központi szabályozás szerint - 2013. január 1. napjától a Klebelsberg Intézményfenntartó Központ lett.

Az önkormányzat az elmúlt években európai uniós forrásból közel 600 millió Ft értékben valósított meg beruházást. A jövőbeni tervek között közel 400 millió Ft összegű beruházás megvalósítása szerepel. Ezek a beruházások azonban elsősorban nem munkahelyteremtők, hanem infrastrukturális és intézményi beruházások voltak. Munkahelyteremtő beruházás a bölcsőde építése volt 2011 évben 105 millió Ft értékben. A bölcsőde építésével 7 fő részére teremtett munkahelyet az önkormányzat.

A következőkben a közlekedési lehetőségeket tárom fel:

A foglalkoztatáshoz való hozzáférés esélyének helyi potenciálja – közlekedés

	elérhetőség átlagos ideje autóval	autóbusz járatpárok száma munkanapokon	átlagos utazási idő autóbuszsal	vonat járatok átlagos száma munkanapokon	Átlagos utazási idő vonattal	kerékpár úton való megközelíthetőség	átlagos utazási idő kerékpáron
Legközelebbi centrum (Győr)	15 perc	73	20 perc	8	22 perc	nincs kerékpárút	nincs kerékpárút
Megye-székhely (Győr)	15 perc	73	20 perc	8	22 perc	nincs kerékpárút	nincs kerékpárút
Főváros (Budapest)	90 perc	18	160 perc	(Győrből) 47	101 perc	nincs kerékpárút	nincs kerékpárút

Fenti adatokból megállapítható, hogy mind gépkocsival, mind autóbuszsal rövid idő alatt elérhető a megye-székhely, ahova a település aktív korú dolgozóinak 77%-a jár. Közlekedésbeli hiányosságok nincsenek.

e) fiatalok foglalkoztatását és az oktatásból a munkaerőpiacra való átmenetet megkönnyítő programok a településen; képzéshez, továbbképzéshez való hozzáférésük

A településen nem szerveznek a fiatalok foglalkoztatását, valamint az oktatásból a munkaerőpiacra való átmenetet megkönnyítő programokat, képzéseket. Győr városban feltételezhetően több ilyen program is működik.

Ugyancsak Győr városában vehetnek részt a fiatalok továbbképzéseken, átképzéseken.

f) munkaerő-piaci integrációt segítő szervezetek és szolgáltatások feltérképezése (pl. felnőttképzéshez és egyéb munkaerő-piaci szolgáltatásokhoz való hozzáférés, helyi foglalkoztatási programok)

A foglalkoztatáshoz való hozzáférés esélyét a településen a Pannonhalmi Többcélú Kistérségi Társulás Családsegítő Szolgálatát által heti egy alkalommal, 1 óras időtartamban működtetett álláskereső klub segítette, de az álláskereső klub érdeklődés hiányában megszűnt. Ettől függetlenül azonban az ügyfelek álláskereséssel kapcsolatosan és a társulás hatáskörébe tartozó egyéb ügyekben a családsegítőt ügyfélfogadási időben felkereshetik.

g) mélyszegénységben élők és romák települési önkormányzati saját fenntartású intézményekben történő foglalkoztatása

A szegénység és mélyszegénység fogalmát az alábbiak szerint határozzák meg:

A szegénységgel és társadalmi kirekesztődéssel kapcsolatos mutatószámok listáját 2001-ben határozta meg az Európai Unió, e szerint Európában szegénynek számítanak a medián jövedelmek 60%-ánál kevesebből élők. Ennek megfelelően a szegénységben élő meghatározásánál a háztartások összes nettó jövedelmét kell figyelembe venni úgy, hogy minden egyes háztartástag munkából, társadalmi juttatásból, illetve vagyonból származó jövedelmét összegezni kell, majd csökkenteni szükséges a fizetendő adókkal és járulékokkal. A KSH legfrissebb, 2011. évi felvételéből származó kimutatása szerint a szegénységi küszöb forintban kifejezve alig haladta meg a nettó 62.000 Ft-ot. A mélyszegénységgel sújtottak közé azokat sorolják, akiknek különösen alacsony, a medián jövedelmek 40%-a alatti a jövedelme.

A települési önkormányzat saját fenntartású intézményeiben foglalkoztatottak között nincsenek mélyszegénységben élők. Arról, hogy hány fő vallja magát roma kisebbséghez tartozónak, nem áll rendelkezésre adat.

h) hátrányos megkülönböztetés a foglalkoztatás területén

A foglalkozási diszkrimináció elsősorban a munkahelyi felvételnél, másodsorban az elbocsátásoknál érezteti hatását. A foglalkozási diszkrimináció mértéke és a munkaerő-piaci státusz között erős összefüggés található. A nem foglalkoztatottak csoportja (munkanélküliek és inaktívok együtt) és azokon belül a roma származású nem foglalkoztatottak szenvedték el legnagyobb valószínűséggel a hátrányos megkülönböztetést eddigi életútjuk során. A munkaerőpiacról való korai kiszoruláshoz leginkább az egészségi állapottal, a származással és az életkorral összefüggő foglalkozási diszkrimináció járul hozzá.

A településen az egyenlőtlenség meglétét bizonyító esetekről azonban nincs tudomásom.

3.3 Pénzbeli és természetbeni szociális ellátások, aktív korúak ellátása, munkanélküliséghez kapcsolódó támogatások

E fejezetben kiemelem a pénzbeli és természetbeni szociális támogatásokat, valamint a munkaerő-piaci szolgáltatásokat és az álláskeresők számára elérhető támogatásokat.

E területen a szociális igazgatásról és szociális ellátásokról szóló 1993. évi III. törvény 25. §-a és 47. §-a alapján a szociálisan rászoruló személyek részére a következő pénzbeli és természetbeni ellátási formák adhatók:

- *Pénzbeli ellátások:* időskorúak járadéka, foglalkoztatást helyettesítő támogatás, rendszeres szociális segély, ápolási díj, lakásfenntartási támogatás, átmeneti segély, temetési segély.
- Egyes szociális rászorultságtól függő pénzbeli ellátások egészben vagy részben *természetbeni szociális ellátás* formájában is nyújthatók, így lakásfenntartási támogatás, átmeneti segély, temetési segély, rendszeres szociális segély, foglalkoztatást helyettesítő támogatás.
- *Természetbeni ellátás* továbbá a köztemetés, közgyógyellátás, egészségügyi szolgáltatásra való jogosultság, adósságkezelési-szolgáltatás.

A foglalkoztatás elősegítéséről és a munkanélküliek ellátásáról szóló 1991. évi IV. törvény (a továbbiakban: Ft.) III. fejezete rögzíti a munkaerő-piaci szolgáltatásokat és foglalkoztatást elősegítő támogatásokat.

Az állami foglalkoztatási szerv és az állami felnőttképzési intézmény által nyújtott szolgáltatások a következők:

- a) munkaerőpiaci és foglalkozási információ nyújtása;
- b) munka-, pálya-, álláskeresői, rehabilitációs, helyi (térégi) foglalkoztatási tanácsadás;
- c) munkaközvetítés.

A többször módosított, a szociális igazgatásról és szociális ellátásokról szóló 1993. évi III. törvény (továbbiakban: Szt.) 2015. április 1. napjától a helyi önkormányzatok hatásköréből a járási hivatalok hatáskörébe adta át az aktív korúak ellátásával kapcsolatos teljes körű ügyintézés, továbbá teljesen átalakult a helyi önkormányzatoknál maradó segélyezési rendszer. A korábban önkormányzat által nyújtott lakásfenntartási támogatás, átmeneti segély, temetési segély, méltányosságból megállapított közgyógyellátás, méltányosságból megállapított ápolási díj megszűnt. Ezeket a segélyeket települési támogatásként folyósíthatja az önkormányzat, amennyiben arról rendeletében rendelkezik. Nyúl Községi Önkormányzat Képviselőtestület az Szt. módosításait figyelembevételével megalkotta „A települési támogatásról és az egyéb szociális ellátásokról” szóló 3/2015.(II.27.) számú önkormányzati rendeletét, amely 2015. április 1. napjától hatályos, rendelkezéseit ezen naptól kell alkalmazni. A rendelet tartalmazza az önkormányzat által települési támogatásként nyújtható pénzbeli és természetbeni juttatásokat.

Álláskeresők támogatásának jogszabályi háttere

A támogatott képzésben részesíthető személyek körét és a képzési támogatásként adható juttatásokat az Ft. 14. §-a rögzíti.

A hátrányos helyzetű személyek foglalkoztatásának bővítését szolgáló támogatások nyújthatók az Ft. 16. §-alapján a munkaadó részére a törvényben rögzített feltételek esetén.

Az álláskeresők vállalkozóvá válását elősegítő támogatás nyújtható az Ft. 17. §-a szerint a legalább három hónapja folyamatosan álláskeresőként nyilvántartott, vagy rehabilitációs járadékban részesülő magánszemélyek számára, legfeljebb hat hónap időtartamra, havonta a kötelező legkisebb munkabér (minimálbér) összegéig terjedő vissza nem térítendő formában, pályázati eljárás keretében.

A munkahelyteremtés és munkahelymegőrzés támogatásáról az Ft. 18. §-a rendelkezik, eszerint pályázati eljárás keretében, vissza nem térítendő munkahelyteremtő támogatás nyújtható a munkavállalók létszámának növelésével tartós foglalkoztatást biztosító munkáltató

Az álláskeresők ellátására vonatkozóan az Ft. 25. §-a szerint álláskeresési járadék folyósítható annak az álláskereső személynek, aki megfelel a törvény e rendelkezése szerinti feltételeknek.

Az Ft. 30. §-a szerint az álláskereső kérelmére nyugdíj előtti álláskeresési támogatást kell megállapítani a jogszabályban rögzített feltételek esetén.

Az álláskereső részére járó álláskeresési járadék, álláskeresési segély megállapításával, valamint a munkahelykereséssel kapcsolatos helyközi utazási költségtérítés állapítható meg az Ft. 32. §-a szerint.

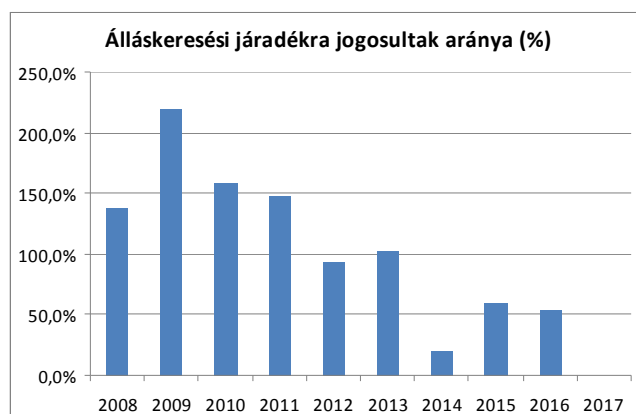
Az alábbi táblázatok adatokat tartalmaznak az álláskeresési segélyben részesülőkről, a járadékra jogosultakról, a rendszeres szociális segélyben, valamint foglalkoztatást helyettesítő támogatásban részesülőkről.

Álláskeresési segélyben részesülők száma

év	15-64 év közötti lakónépesség száma	segélyben részesülők fő	segélyben részesülők %
2008	2901	7	0,2%
2009	2653	66	2,5%
2010	2961	68	2,3%
2011	2951	13	0,4%
2012	2713	4	0,1%
2013	2710	7	0,3%
2014	2837	10	0,4%
2015	3015	23	0,8%
2016	3009	14	0,5%

Járadékra jogosultak száma

év	nyilvántartott álláskeresők száma	álláskeresési járadékra jogosultak	
	fő	fő	%
2008	92	127	138,0%
2009	133	293	220,3%
2010	127	202	159,1%
2011	118	174	147,5%
2012	99	93	93,9%
2013	63	64	101,6%
2014	253	51	20,2%
2015	38	23	60,5%
2016	26	14	53,8%



Ahogy az már korábban bemutatásra került, a településen élő aktív korú lakosok körében a munkanélküliség aránya csökken. Ezzel arányosan csökken a járadékban részesülők száma is.

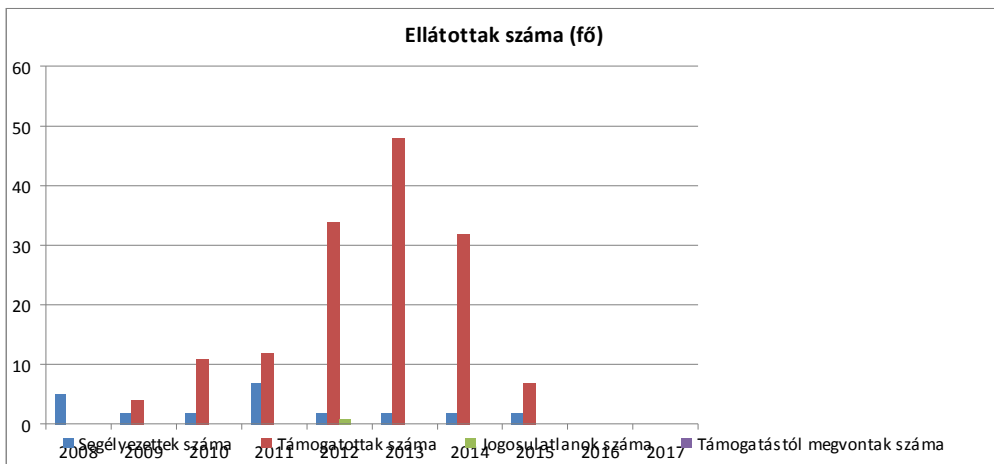
Rendszeres szociális segélyt az az aktív korú személy kaphat, aki nem munkavállaló, vagy egészségkárosodott, vagy támogatott álláskereső, vagyis olyan hátrányos munkaerő-piaci helyzetű aktív korú személy, aki nem rendelkezik rendszeres, megélhetést biztosító jövedelemmel. A rendszeres szociális segélyre való jogosultságot a Járási Hivatal állapítja meg.

A foglalkoztatást helyettesítő támogatást csak álláskereső személy veheti igénybe. Az ellátásra való jogosultságot évente egyszer felül kell vizsgálnia. 2012. évtől csak annak a személynek folyósítható az ellátás, aki a jogosultságát megelőző évben legalább 30 nap munkaviszonyt tud igazolni közfoglalkoztatásban, vagy más foglalkoztatási jogviszonyban. A foglalkoztatást helyettesítő támogatásra való jogosultságot szintén a Járási Hivatal állapítja meg.

2015. év óta sajnos ezen ellátások folyósítása tekintetében adatokkal nem rendelkezünk.

Rendszeres szociális segélyben és foglalkoztatást helyettesítő támogatásban részesítettek száma

év	rendszeres szociális segélyben részesülők		Foglalkoztatást helyettesítő támogatás (álláskeresési támogatás)		Azoknak a száma, akik 30 nap munkaviszonyt nem tudtak igazolni és az FHT jogosultságtól elesett	Azoknak a száma, akiktől helyi önkormányzati rendelet alapján megvonták a támogatást
	fő	15-64 évesek %-ában	fő	munkanélküliek %-ában		
2008	5	0,17	0	0	0	0
2009	2	0,08	4	3,01	0	0
2010	2	0,07	11	8,66	0	0
2011	7	0,24	12	10,17	0	0
2012	2	0,07	34	34,34	1	0
2013	2	0,07	48	76,19	0	0
2014	2	0,06	32	12,65	0	0
2015	2	0,06	7	18,42	0	0



3.4 Lakhatás, lakáshoz jutás, lakhatási szegregáció

E fejezetben a lakhatáshoz kapcsolódó területet mutatom be a bérlakás-állomány, a szociális lakhatás, az egyéb lakáscélra nem használt lakáscélú ingatlanok tekintetében. Emellett bemutatom a lakhatásra vonatkozó egyéb jellemzőket, elsősorban a szolgáltatásokhoz való hozzáférést.

Lakásállomány

év	összes lakásállomány (db)	bérlakás állomány (db)		szociális lakásállomány (db)		egyéb lakáscélra használt nem lakáscélú ingatlanok (db)	
		ebből elégtelen lakhatási körülményeket biztosító lakások száma	ebből elégtelen lakhatási körülményeket biztosító lakások száma	ebből elégtelen lakhatási körülményeket biztosító lakások száma	ebből elégtelen lakhatási körülményeket biztosító lakások száma	ebből elégtelen lakhatási körülményeket biztosító lakások száma	ebből elégtelen lakhatási körülményeket biztosító lakások száma
2008	1527	0	0	0	0	0	0
2009	1543	0	0	0	0	0	0
2010	1561	0	0	0	0	0	0
2011	1571	0	0	0	0	0	0
2012	1604	0	0	0	0	0	0
2013	1610	0	0	0	0	0	0
2014	1619	0	0	0	0	0	0
2015	1635	0	0	0	0	0	0
2016	1645	0	0	0	0	0	0

a) bérlakás-állomány

Az adatgyűjtés során megállapítást nyert, hogy az önkormányzat bérlakással nem rendelkezik.

b) szociális lakhatás

Az adatgyűjtés során megállapítást nyert, hogy az önkormányzat nem rendelkezik szociális lakásállománnyal.

c) egyéb lakáscélra használt nem lakáscélú ingatlanok

A településen nincsenek, egyéb lakáscélra használt nem lakáscélú ingatlanok.

d) elégtelen lakhatási körülmények, veszélyeztetett lakhatási helyzetek, hajléktalanság

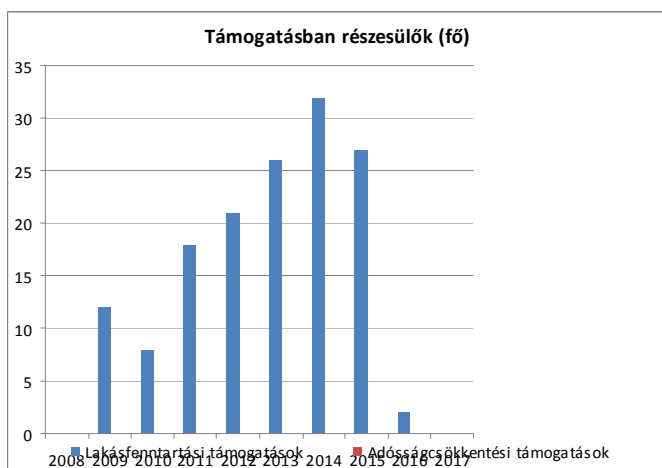
Az önkormányzatnak nincs tudomása arról, hogy a településen lenne olyan személy vagy család, akinek lakhatási körülményei elégtelenek lennének, vagy lakhatási helyzete veszélyeztetett lenne.

e) lakhatást segítő támogatások

Lakhatást segítő támogatás elsősorban a lakásfenntartási támogatás, amely a szociálisan rászoruló háztartások részére a háztartás tagjai által lakott lakás, vagy nem lakás céljára szolgáló helyiség fenntartásával kapcsolatos rendszeres kiadásai viseléséhez nyújtott hozzájárulás. Támogatás nyújtható a villanyáram-, a víz- és a gázfogyasztás, a távhő-szolgáltatás, a csatornahasználat és a szemétszállítás díjához, a lakbérhez vagy az albérleti díjhoz, a lakáscélú pénzügyi kölcsön törlesztő-részletéhez, a közös költséghez, illetve a tüzelőanyag költségeihez.

Támogatásban részesülők

év	lakásfenntartási támogatásban részesítettek száma	adósságcsökkentési támogatásban részesülők száma
2008	0	0
2009	12	0
2010	8	0
2011	18	0
2012	21	0
2013	26	0
2014	32	0
2015	27	0
2016	2	0



A településen a lakásfenntartási támogatásban részesítettek száma jelentősen csökkent, melynek oka a szociális és megélhetési körülmények változása.

Győr-Moson-Sopron megyében lakásfenntartási támogatásban részesült 2009. évben 5239 fő, amely az állandó népesség számának 1,17%-a, 2010. évben 5030 fő, amely az állandó népesség számának 1,12%-a, 2011. évben pedig 9938 fő, amely az állandó népesség számának 2,22%-a. A megyében 2012. évben 9307 fő, amely az állandó népesség számának 2,08 %-a, 2013. évben 7324 fő, amely az állandó népesség számának 1,63%-a részesült lakásfenntartási támogatásban.

f) eladósodottság

Az ország egyes területein probléma az eladósodottság, különösen a hátrányos helyzetű, munkájukat elveszítő vagy alacsony jövedelmű, idős, vagy több gyermekes családok esetében.

A helyi önkormányzat adósságcsökkentési támogatást nem folyósít, arról rendeletben nem rendelkezik. Az önkormányzatnak nincs tudomása olyan, a településen élőkéről, akik eladósodtak volna.

g) lakhatás egyéb jellemzői: külterületeken és nem lakóövezetben elhelyezkedő lakások, minőségi közszolgáltatásokhoz, közműszolgáltatásokhoz, közösségi közlekedéshez való hozzáférés bemutatása

A településen minimális azon családok száma, akik külterületen elhelyezkedő lakásban élnek. Számukra a közszolgáltatások, a közösségi közlekedés ugyanúgy elérhető, mint a település más részén lakók számára. Közműszolgáltatások tekintetében a villany-, ivóvíz- és gázhálózat kiépített.

3.5 Telepek, szegregátumok helyzete

Tekintettel arra, hogy Nyúl községben telepek, szegregátumok nincsenek, így ezen területre vonatkozóan nincs is szükség adatgyűjtésre, helyzetelemzésre, intézkedés megtételére.

A lakosság összetételét tekintve az elkövetkezendő időszakban nem is várható szegregátumok, telepek kialakulása.

3.6 Egészségügyi és szociális szolgáltatásokhoz való hozzáférés

Az egészségügyről szóló 1997. évi CLIV. törvény előírja, hogy a települési önkormányzat az egészségügyi alapellátás körében gondoskodik:

- a) a háziorvosi, házi gyermekorvosi ellátásról;
- b) a fogorvosi alapellátásról;
- c) az alapellátáshoz kapcsolódó ügyeleti ellátásról;
- d) a védőnői ellátásról;
- e) az iskola-egészségügyi ellátásról.

A települési önkormányzat a környezet- és település-egészségügyi feladatok körében gondoskodik

- a) a köztisztasági és településtisztasági feladatok ellátásáról;
- b) biztosítja a rovarok és rágcsálók irtását;
- c) folyamatosan figyelemmel kíséri a település környezet-egészségügyi helyzetének alakulását és ennek esetleges romlása esetén – lehetőségeihez képest – saját hatáskörben intézkedik, vagy a hatáskörrel rendelkező és illetékes hatóságnál kezdeményezi a szükséges intézkedések meghozatalát;
- d) együttműködik a lakosságra, közösségekre, családi, munkahelyi, iskolai színterekre irányuló egészségfejlesztési tevékenységekben, valamint támogatja és aktívan kezdeményezi ezeket.

A szociálisan rászorultak részére személyes gondoskodást az állam, valamint az önkormányzatok biztosítják. Az Szt. értelmében a személyes gondoskodás magában foglalja a szociális alapszolgáltatásokat és szakosított ellátásokat.

Szociális alapszolgáltatások: falugondnoki és tanyagondnoki szolgáltatás, étkeztetés, házi segítségnyújtás, családsegítés, jelzőrendszeres házi segítségnyújtás, közösségi ellátások, támogató szolgáltatás, utcai szociális munka, nappali ellátás.

Személyes gondoskodás körébe tartozó szakosított ellátások: az ápolást, gondozást nyújtó intézmény, a rehabilitációs intézmény, a lakóotthon, az átmeneti elhelyezést nyújtó intézmény, az egyéb speciális szociális intézmény.

Az Ebktv. rendelkezése értelmében az egyenlő bánásmód követelményét érvényesíteni kell a társadalombiztosítási rendszerekből finanszírozott, továbbá a szociális, illetve gyermekvédelmi pénzbeli és természetbeni, valamint személyes gondoskodást nyújtó ellátások igénylése és biztosítása, a betegségmegelőző programokban és a szűrővizsgálatokon való részvétel, a gyógyító-megelőző ellátás, a tartózkodás céljára szolgáló helyiségek használata, az élelmezési és egyéb szükségletek kielégítése során.

Az egyenlő bánásmódhoz való jog magában foglalja különösen az azonos egészségügyi intézmények használatának, az ugyanolyan színvonalú és hatékony, illetőleg nem magasabb kockázattal járó gyógykezelésben, valamint betegségmegelőző programokban (szűrővizsgálatokban) való részvétel jogát.

A településen falugondnoki és tanyagondnoki szolgáltatás, jelzőrendszeres házi segítségnyújtás, utcai szociális munka nincs.

A településen házi segítségnyújtás, családsegítés működik.

a) az egészségügyi alapszolgáltatásokhoz, szakellátáshoz való hozzáférés

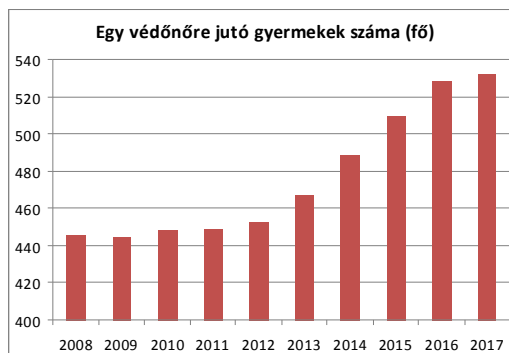
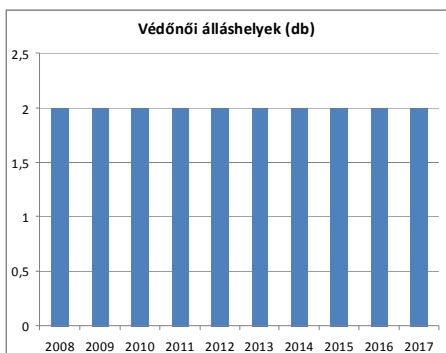
A településen élő, minden állampolgár számára elérhető egészségügyi alapellátás körébe tartozó szolgáltatásokat az alábbiakban mutatom be:

Orvosi ellátás

Év	felnőttek és gyermekek részére tervezett háziorvosi szolgálatok száma	csak felnőttek részére szervezett háziorvosi szolgáltatások száma	házi gyermekorvosi szolgáltatások száma	fogorvosi szolgáltatások száma	védőnői körzet száma
2008	0	2	1	1	2
2009	0	2	1	1	2
2010	0	2	1	1	2
2011	0	2	1	1	2
2012	0	2	1	1	2
2013	0	2	1	1	2
2014	0	2	1	1	2
2015	0	2	1	1	2
2016	0	2	1	1	2
2017	0	2	1	1	2

Védőnői álláshelyek száma

év	védőnői álláshelyek száma	egy védőnőre jutó gyermekek száma
2008	2	446
2009	2	444,5
2010	2	448,5
2011	2	449
2012	2	453
2013	2	467,5
2014	2	489
2015	2	510
2016	2	529
2017	2	532



Orvosi ellátás jellemzői

év	Betöltetlen felnőtt házi-orvosi praxis/ok száma	Házi orvos által ellátott személyek száma	Gyermekorvos által ellátott gyerekek száma	Gyermekorvos által ellátott esetek száma	Felnőtt házi orvosok által ellátott személyek száma	Felnőtt házi orvosok által ellátott esetek száma
2008	0	0	nincs adat	4465	nincs adat	18672
2009	0	0	nincs adat	6470	nincs adat	18348
2010	0	0	nincs adat	5943	3682	17598
2011	0	0	nincs adat	5800	3696	18263
2012	0	0	nincs adat	7371	3681	18089
2013	0	0	nincs adat	5383	nincs adat	19355
2014	0	0	nincs adat	8834	3672	21917
2015	0	0	nincs adat	9181	nincs adat	21378
2016	0	0	nincs adat	9684	nincs adat	21838

A területi ellátásért felelős kórház a Petz Aladár Megyei Oktató Kórház Győrben, de járóbeteg szakellátás tekintetében szolgáltatásokat vehetnek igénybe a lakosok a Pannonhalmi Járóbeteg Szakellátó Központban is.

Az orvosi ügyeleti ellátás ellátási szerződés alapján a Házi orvosok Ügyelete Nonprofit Kft-n keresztül megoldott, a lakosok a szolgáltatást Győrben vehetik igénybe.

A fogorvosi ügyeleti ellátást szintén Győrben vehetik igénybe a betegek. A fogorvosi ügyeleti ellátást ellátási szerződés alapján az önkormányzat az Egyesített Egészségügyi és Szociális Intézményen keresztül biztosítja.

A település lakosságának növekedésével jár a gyermekek számának növekedése, amely a védőnők és gyermekorvos részére egyre több feladatot jelent. A védőnők a maximum finanszírozható pontszám felett teljesítenek.

b) prevenció és szűrőprogramokhoz (pl. népegészségügyi, koragyermekkor kötelező szűrésekhez) való hozzáférés

A településen a Petz Aladár Megyei Oktató Kórház Pulmonológiai Gondozó közreműködésével évek óta megszervezésre kerül a tüdőszűrő vizsgálat. A vizsgálatról a lakosok a helyi kábeltévéen keresztül, plakátok kihelyezésével, a település internetes honlapján megjelentetett hirdetéssel értesülnek.

Fogászati szűrést a településen működő HSZ Dentál Fogászati Bt-nél vehetnek igénybe a lakosok. Az óvoda nagcsoportos gyermekei és az általános iskolába járó gyermekek részére – az óvoda és az általános iskola együttműködésével – külön fogászati szűrővizsgálatot szerveznek a HSZ Dentál Fogászati Bt-nél térítésmentesen.

c) fejlesztő és rehabilitációs ellátáshoz való hozzáférés

Rehabilitációs ellátást a település egyik házi-orvosi körzetét ellátó betéti társaság nyújt, amely az Otthoni Szakápoló Szolgálatát 1995 februárjában alapította. Működését a társadalombiztosítás finanszírozza. Győrben és 18 környékbéli településen látnak el mintegy 32000 lakost. Szakképzett gyógytornászokkal és szakápolókkal dolgoznak.

d) *közétkeztetésben az egészséges táplálkozás szempontjainak megjelenése*

A településen működő önkormányzati fenntartású községi étteremben lehetőség van vendégétkezésre. Az étteremből szállítják az ebédet a szociális étkezők részére, továbbá innen megoldott a bölcsődei, az óvodai és az iskolai gyermekek napi háromszori étkeztetése. A közétkeztetés megfelel az érintett korosztály egészséges étrendjére vonatkozó elvárásoknak. Az ételek elkészítésénél figyelembe veszik az egészséges táplálkozás szempontjait, a HACCP előírásai alapján. A minőségi és mennyiségi ellenőrzés folyamatos, szakember bevonásával történik.

e) *sportprogramokhoz való hozzáférés*

A Nyúli Sport Klub Egyesület több korosztály részére szervez futball utánpótlásképzést. Az iskolában aerobik edzéseken is részt vehetnek a mozgás rajongói.

f) *személyes gondoskodást nyújtó szociális szolgáltatásokhoz való hozzáférés*

A személyes gondoskodás körébe tartozó ápolást, gondozást nyújtó, rehabilitációs, átmeneti elhelyezést nyújtó, valamint egyéb speciális szociális ellátást biztosító intézmény nincs.

Szociális ellátást biztosító intézmény létesítésére megfelelő területtel az önkormányzat rendelkezik, de a gazdasági helyzetre tekintettel az csak magántőke bevonásával valósulhat meg.

Az önkormányzat által kötelezően ellátandó szociális feladatok társulás formájában megoldottak. Társulási formában az igényelhető normatívák is magasabbak, másrészt a személyi feltételek biztosítása optimalizálhatóbb.

Figyelembe véve továbbá, hogy a szomszédos településeken több, személyes gondoskodást ellátó intézmény van, így a településen ilyen jellegű intézmény létesítésére igény nem mutatkozik.

g) *hátrányos megkülönböztetés, az egyenlő bánásmód követelményének megsértése a szolgáltatások nyújtásakor*

Szolgáltatások nyújtásakor az egyenlő bánásmód követelményét megsértő esetről nincs tudomás.

Az önkormányzattal szemben a közszolgáltatások nyújtása során hátrányos megkülönböztetés, az egyenlő bánásmód követelményének megsértése miatt szankció megállapítására nem került sor.

3.7 Közösségi viszonyok, helyi közelet bemutatása

a) *közösségi élet színterei, fórumai*

A közösségi élet színterei sokrétűek, ilyenek a munkahelyek, önkormányzati intézmények, a templom, a civil szervezetek. A település kedvező természeti adottságokkal, értékekkel rendelkezik. A polgárok többsége lokálpatrióta.

Az önkormányzat 2012. évben, a volt gyógyszerár helyiségeiből alakította ki a közösségi házat, amelyet a civil szervezetek töltöttek meg programmal. Ott működik a nyugdíjas klub, a dalkör, a baba-mama klub, a majorett egyesület és az ifjúsági klub. Megalakult a település falukórusa is.

Az olvasni szeretők részére rendelkezésre áll egy községi könyvtár is, amely hetente két alkalommal tart nyitva.

b) közösségi együttélés jellemzői (pl. etnikai konfliktusok és kezelésük)

A nyugdíjas klub több olyan programot szervez, amelyre a klubon kívüli lakosokat és érdeklődőket is szívesen várják. Ugyancsak a falu lakosságának szóló előadásokat szervez a Polgári Kör. A civil szervezetek jól tudnak egymással közösen, összefogva és egymás mellett működni.

c) helyi közösségi szolidaritás megnyilvánulásai (adományozás, önkéntes munka stb.)

A közösségi házban működő civil szervezetek és a falukórus szívesen hívja és várja az új tagokat. A csatlakozás önkéntes, tagdíjat nem kell fizetni. A civil szervezetek és a falukórus tagjai aktívak, felkérésre térítésmentesen részt vesznek a település rendezvényein.

A katolikus egyház keretén belül működik egy karitász csoport, amely évente támogatja a rászorulókat tűzifával, tartós élelmiszerrel. Az egyház minden évben meghirdeti a „cipős doboz” akciót, amelynek keretében a csángó gyermekekhez juttatja el az összegyűjtött adományokat.

A település lakói gyűjtőakciót szerveztek katasztrófa sújtott területeken élők megsegítésére tartós élelmiszer, valamint ruhanemű gyűjtésével. Az összegyűjtött adományokat önkéntesek szállították el. Azonban nemcsak a katasztrófa sújtotta területeken élő emberekre gondolnak. Volt példa arra is, hogy a településen, önhibáján kívül szorult helyzetbe került lakoson, családon segítettek.

3.8 A roma nemzetiségi önkormányzat célcsoportokkal kapcsolatos esélyegyenlőségi tevékenysége, partnersége a települési önkormányzattal

Nyúl községben nemzetiségi önkormányzat nem működik.

3.9 Következtetések: problémák beazonosítása, fejlesztési lehetőségek meghatározása.

A mélyszegénységben élők és a romák helyzete, esélyegyenlősége vizsgálata során településünkön	
beazonosított problémák	fejlesztési lehetőségek
iparterület nem megfelelő kihasználtsága	munkahelyteremtő vállalkozások iparterületre történő telepítése
kultúrház hiánya	önkormányzati területen nagyobb létszám befogadására alkalmas kultúrház építése

4. A gyermekek helyzete, esélyegyenlősége, gyermekszegénység

4.1. A gyermekek helyzetének általános jellemzői (pl. gyermekek száma, aránya, életkori megoszlása, demográfiai trendek stb.)

A gyermeklétszám a település bemutatása – demográfiai adatoknál megtalálható, így erre itt külön nem kívánok kitérni.

A településen élő gyermekek számára életkoruknak megfelelően elérhető a bölcsődei és az óvodai ellátás, valamint az általános iskolai oktatás. Az általános iskolában tanulók többféle szakkör közül választhatnak. A helyi sportegyesület az utánpótlás nevelés keretében kiemelkedően fontos szerepet játszik a gyermekek és a fiatalok szabadidejének hasznos és egészséges eltöltésében, lehetőséget adva minden gyermeknek bármilyen jellegű megkülönböztetés nélkül.

A helyi ellátórendszer különféle támogatásokkal és szolgáltatásokkal segíti a családot a gyermek nevelésében, megfelelő támogatások és szolgáltatások nyújtásával védelmet biztosít. A helyi rendszer további jellemzője, hogy a veszélyeztetettség megelőzését szolgálja.

a) veszélyeztetett és védelembe vett, hátrányos helyzetű, illetve halmozottan hátrányos helyzetű gyermekek, valamint fogyatékkal élő gyermekek száma és aránya, egészségügyi, szociális, lakhatási helyzete

A településen élő 0-17 gyermekek száma:

2011. évben 790 fő

2015. évben 823 fő

2016. évben 833 fő

2017. évben 837 fő.

Az állandó népességszám növekedésével a gyermeklétszám is folyamatosan növekszik. A gyermekek az állandó népesség 19%-át teszik ki.

A veszélyeztetettséget a Gyvt. 5.§ n) pontja határozza meg. Veszélyeztetettségről beszélünk olyan – a gyermek vagy más személy által tanúsított – magatartás, mulasztás vagy körülmény következtében kialakult állapot esetében, amely a gyermek testi, értelmi, érzelmi vagy erkölcsi fejlődését gátolja vagy akadályozza.

A Gyvt. 68.§-a a védelembe vételről a következők szerint rendelkezik:

Ha a szülő vagy más törvényes képviselő a gyermek veszélyeztetettségét az alapellátások önkéntes igénybevételével megszüntetni nem tudja, vagy nem akarja, de alaposan feltételezhető, hogy segítséggel a gyermek fejlődése a családi környezetben mégis biztosítható, a gyámhatóság a gyermeket védelembe veszi. A gyámhatóság - a gyermekjóléti szolgálat javaslatának figyelembevételével - védelembe veheti továbbá a szabálysértési hatóság értesítése alapján a szabálysértést elkövetett fiatakorút; a nyomozó hatóság nyomozást megtagadó határozata alapján a tizennegyedik életévét be nem töltött gyermeket; a rendőrség, az ügyészség, illetve a bíróság jelzése alapján a bűncselekmény elkövetésével gyanúsított, vádolt fiatakorút.

A védelembe vétellel egyidejűleg a gyermek gondozásának folyamatos segítése és ellátásának megszervezése, a szülői nevelés támogatása érdekében a gyámhatóság a gyermek részére a gyermekjóléti szolgálat családgondozóját rendeli ki és a veszélyeztetettség okának megszüntetése érdekében intézkedést tesz, így különösen: kötelezi a szülőt, hogy folyamatosan vegye igénybe a gyermekek napközbeni ellátását, a gyermekek átmeneti gondozását, az Nktv. hatálya alá tartozó iskolaotthonos nevelést-oktatást, illetve kollégiumi ellátást; kötelezi a szülőt, hogy gyermekével keressen fel valamely családvédelemmel foglalkozó sze-

mélyt vagy szervezetet; kötelezi a szülőt arra, hogy gyermeke vegye igénybe az egészségügyi szolgáltatásokat; kezdeményezi a házi orvosnál - súlyos veszélyeztetettség esetén bármely orvosnál - a betegsége, illetve szenvedélybetegsége következtében állandóan vagy időszakosan kóros elmeállapotú szülő, illetve a gyermekkel együtt élő más hozzátartozó orvosi vizsgálatát; intézkedik - az illetékes szervek bevonásával a gyermek egészségét veszélyeztető körülmények megszüntetéséről; magatartási szabályokat állapít meg a gyermek számára a kifogásolt magatartás megszüntetése érdekében; figyelmezteti a szülőt helytelen életvezetésének, magatartásának következményére, és felszólítja annak megváltoztatására; kötelezheti a szülőt és a gyermeket, illetve felkérheti a konfliktusban érintett más személyt arra, hogy a nevelési-oktatási intézményben előforduló erőszak miatt kialakult helyzet vagy más súlyos konfliktushelyzet kezelése érdekében jelenjen meg iskolapszichológusi vizsgálaton, illetve vegye igénybe a konfliktuskezelést segítő szolgáltatást.

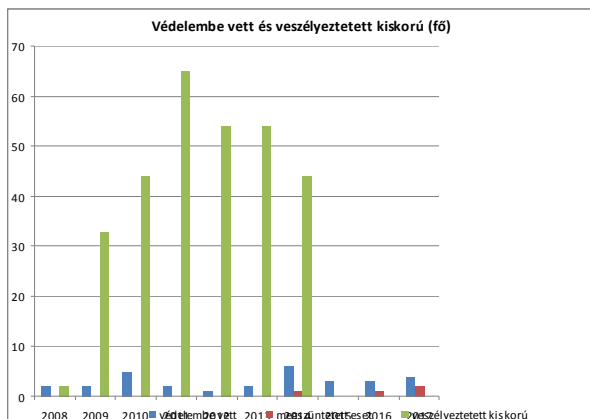
A gyámhatóság - kérelemre bármikor, hivatalból legalább évente - felülvizsgálja a védelemben vétel indokoltságát. A gyámhatóság haladéktalanul megteszi a szükséges intézkedést, ha a védelemben vétellel a gyermek veszélyeztetettségét megszüntetni nem lehet, és alaposan feltételezhető, hogy segítséggel sem biztosítható a gyermek családi környezetben történő megfelelő gondozása, nevelése vagy a védelemben vétel már két éve fennáll és a védelemben vétellel a gyermek veszélyeztetettségét nem sikerült megszüntetni.

A védelemben vétel nem érinti a szülő felügyeleti jogát.

A gyermekek védelme a gyermek családban történő nevelkedésének elősegítésére, veszélyeztetettségének megelőzésére és megszüntetésére, valamint a szülői vagy más hozzátartozói gondoskodásból kikerülő gyermek helyettesítő védelmének biztosítására irányuló tevékenység. A gyermekek védelmét pénzügyi, természetbeni és személyes gondoskodást nyújtó gyermekjóléti alapellátások, illetve gyermekvédelmi szakellátások, valamint a Gyvt-ben meghatározott hatósági intézkedések biztosítják.

Védelemben vett és veszélyeztetett kiskorú gyermekek száma

év	védelemben vett 18 év alattiak száma	Megszüntetett esetek száma a 18 év alatti védelemben vettek közül	veszélyeztetett kiskorú gyermekek száma
2008	2	nincs adat	2
2009	2	nincs adat	33
2010	5	nincs adat	44
2011	2	nincs adat	65
2012	1	nincs adat	54
2013	2	0	54
2014	6	1	44
2015	3	0	nincs adat
2016	3	1	nincs adat
2017	4	2	nincs adat



Nyúl községben a 0-17 éves korosztályban lévő veszélyeztetett gyermekek számáról 2014 óta sajnálatos módon nem rendelkezünk adatokkal.

A településen a gyermekvédelmi feladatokat 2013. március 1. és 2015. december 31. között a Győrújbarát-Nyúl Gyermekjóléti Szolgáltatást Ellátó Társulás végezte. 2016. január 1-jétől ez a feladat a Pannonhalma Többcélú Kistérségi Társulás Szociális és Gyermekjóléti Központjához került.

A központ tájékoztatása szerint a 2016. évben a szolgáltatást gazdasági aktivitásuk szerint igénybevevők közül foglalkoztatott 2 fő, munkanélküli 2 fő, inaktív 5 fő, nyugdíjas 3 fő, 15 éves vagy idősebb tanuló 2 fő, 0-14 éves korú gyermek 4 fő. A társulás által alapellátásban gondozott gyermekek száma 4 fő, tanácsadásban 0 fő gyermek részesült, védelemben vétel alatt gondozott gyermekek száma 2 fő, szakellátásban élő 1 fő, kiemelés és utógondozás nem történt. Szakmai tevékenység keretein belül információnyújtás 15, segítő beszélgetés 15, tanácsadás 10, ügyintézéshez segítségnyújtás 20, esetkonferencia 2, környezettanulmány elkészítésében való közreműködés 6, családlátogatás 15 esetben történt.

A 2017. évi tájékoztatás szerint a szociális és gyermekjóléti szolgálatnál együttműködési megállapodás szerint 11 családban 26 fő gondozott volt. Nem együttműködési megállapodás alapján 51 fő vette igénybe eseti jelleggel a családsegítő szolgáltatást, ebből 25 család. A szolgáltatást gazdasági aktivitásuk szerint igénybevevők közül foglalkoztatott 3 fő, munkanélküli 3 fő, inaktív 8 fő, nyugdíjas 3 fő, 15 éves vagy idősebb tanuló 2 fő, 0-14 éves korú gyermek 12 fő. A társulás által alapellátásban gondozott gyermekek száma 14 fő, védelemben vétel alatt gondozott gyermekek száma 4 fő, kiemelés és utógondozás nem történt, családba fogadással 3 gyermek él a településen.

A szolgálat rendszeres kapcsolatot tart a jelzőrendszer tagjaival – rendőrség, védőnők, gyermekorvos, óvoda, iskola, bölcsőde, polgárőrség -, akiknek a szakmaközi megbeszéléseken kívül is lehetőségük van jelzéssel élni. A megbeszéléseken a tagok megismerik az aktuális törvényi változásokat, valamint átbeszélnek a folyamatban lévő ügyeket. A jelzőrendszer jól és hatékonyan működik, a szolgálatnak a családokkal történő együttműködése megfelelő.

Problémát jelent, hogy a szülők több esetben nem fordítanak kellő figyelmet a gyermekekre, mivel idejük nagy részét munkával töltik, hogy a család megélhetését biztosítani tudják. Az általános iskolából kikerült gyermekeknél fő problémát az iskolai igazolatlan hiányzások okozzák. Ez összefüggésbe hozható azzal, hogy a gyermek nem tud beilleszkedni az új intézménybe.

A társulás évek óta 1 hetes nyári tábort szervez a rászoruló családok gyermekei számára. A nyúli gyermekek utaztatását a helyi sportkör támogatásával oldják meg. A táboroztatáshoz a helyi képviselőtestület tagjai anyagi támogatást nyújtanak.

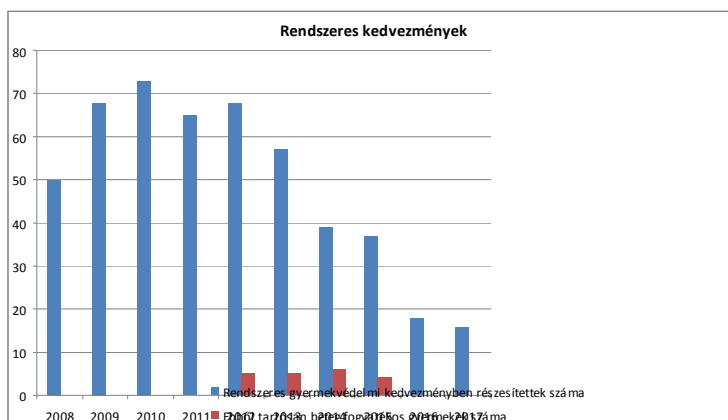
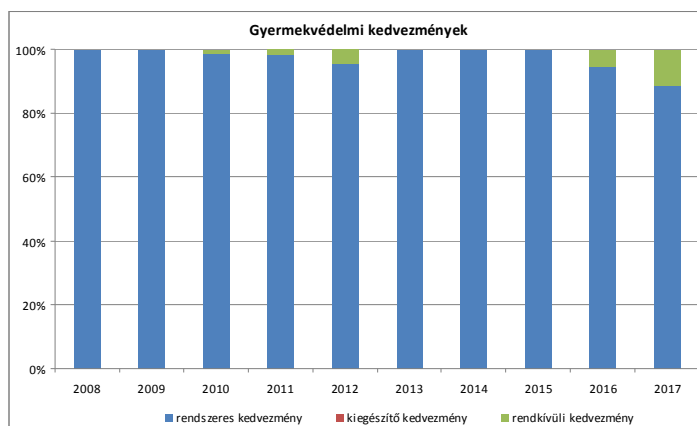
b) rendszeres gyermekvédelmi kedvezményben részesítettek száma

Rendszeres gyermekvédelmi kedvezményt a nyugdíjminimumhoz viszonyított egy főre eső havi jövedelem összege és a vagyoni helyzet függvényében állapítják meg, míg a kiegészítő, illetve a rendkívüli gyermekvédelmi támogatásban akkor részesítheti a családot az önkormányzat, illetve az illetékes jegyző, amennyiben a gyermeket gondozó család időszakosan létfenntartási gondokkal küzd, vagy létfenntartást veszélyeztető rendkívüli élethelyzetbe került.

A rendszeres gyermekvédelmi kedvezmény célja a szociális alapon rászoruló kiskorúak, vagy közoktatási intézményben tanuló nagykorúak anyagi támogatása. Ennek formája: gyermekétkeztetés normatív kedvezmény; pénzbeli támogatás; külön jogszabályban meghatározott egyéb kedvezmény.

Rendszeres gyermekvédelmi kedvezményben részesítettek száma

év	Rendszeres gyermekvédelmi kedvezményben részesítettek száma	Ebből tartósan beteg fogyatékos gyermekek száma	Kiegészítő gyermekvédelmi kedvezményben részesítettek száma	Ebből tartósan beteg fogyatékos gyermekek száma	Rendkívüli gyermekvédelmi kedvezményben részesítettek száma
2008	50	nincs adat	0	0	0
2009	68	nincs adat	0	0	0
2010	73	nincs adat	0	0	1
2011	65	nincs adat	0	0	1
2012	68	5	0	0	3
2013	57	5	0	0	0
2014	39	6	0	0	0
2015	37	4	0	0	0
2016	18	0	0	0	1
2017	16	0	0	0	2



A rendszeres gyermekvédelmi kedvezményben részesítettek száma 2015. évről 2016. évre felére csökkent, melynek oka a családok jövedelmi viszonyaiban bekövetkezett változás. A változás egyik oka, hogy a minimálbér ugyan emelkedett, azonban a segélyezések tekintetében a jövedelemhatárok nem változtak.

c) gyermek jogán járó helyi juttatásokban részesülők száma, aránya

Az önkormányzat rendeletben nem határozott meg egyéb, gyermek jogán járó juttatásokat. A településen csak törvényben foglalt gyermekvédelmi támogatások vannak.

d) kedvezményes iskolai étkeztetésben részesülők száma, aránya

A rendszeres gyermekvédelmi kedvezmény megállapítása esetén a gyermek jogosult a gyermekétkeztetés normatív kedvezményének igénybevételére.

Kedvezményes óvodai – iskolai juttatásokban részesülők száma

év	Ingyenes étkezésben résztvevők száma óvoda	Ingyenes étkezésben résztvevők száma iskola 1-8. évfolyam	50%-os mértékű kedvezményes étkezésre jogosultak száma 1-13. évfolyam	Ingyenes tankönyv-ellátásban részesülők száma	Óvodáztatási támogatásban részesülők száma	Nyári étkeztetésben részesülők száma
2008	100	122	437	85	0	43
2009	136	165	361	86	0	86
2010	146	224	406	86	0	102
2011	173	308	366	100	0	129
2012	160	297	519	104	0	0
2013	26	238	600	104	0	0
2014	31	237	591	149	0	0
2015	302	185	633	nincs adat	0	35
2016	904	173	649	nincs adat	0	28

Az ingyenes étkezésben résztvevők száma az óvodában a 2013. és 2014. évre jelentős csökkenést mutat. Ennek oka, hogy 2008-2012. években az adatszolgáltatás az egész éves adatokat tartalmazza, a 2013-2014. években pedig az átlaglétszámot.

2015. és 2016. évben jelentősen megnövekedett az ingyenes étkezésben részesülők száma, melynek oka jogszabályváltozás. A módosított jogszabály alapján az óvodai ellátásban részesülők, a 3 vagy több gyermekes családok gyermekei, a tartós beteg gyermekek, valamint a jövedelemnyilatkozat alapján rászoruló családok gyermekei ingyenes étkeztetésben részesülnek.

e) magyar állampolgársággal nem rendelkező gyermekek száma, aránya

A tankötelezettség hatálya alá tartoznak és jogosultak az ingyenes oktatásra, illetve a magyar társaikkal azonos pedagógiai és szociális juttatások igénybevételére a menekültek; menedékjogot kérők; átmenetileg Magyarországon menedéket kereső személyek (menedékesek) nemzetiségüktől függetlenül minden bevándorló. Menekült vagy politikai menedékjogot kért gyerekeket külön juttatás illeti meg.

Nincs tudomás arról, hogy a településen lenne nem magyar állampolgársággal rendelkező gyermek.

4.2 Szegregált, telepszerű lakókörnyezetben élő gyermekek helyzete, esélyegyenlősége

Tekintettel arra, hogy Nyúl községben telepek, szegregátumok nincsenek, így ezen területre vonatkozóan nincs is szükség adatgyűjtésre, helyzetelemzésre, intézkedés megtételére.

4.3 A hátrányos, illetve halmozottan hátrányos helyzetű, valamint fogyatékossgal élő gyermekek szolgáltatásokhoz való hozzáférése

Az Mötv. rendelkezése értelmében az egészségügyi alapellátás, a szociális, gyermekjóléti és gyermekvédelmi szolgáltatások és ellátások a helyi önkormányzat feladata.

Az integrált oktatást, különleges gondozást a gyermek életkorától és állapotától függően – a fogyatékossgot megállapító szakértői bizottság szakvéleményében foglaltak szerint – a korai fejlesztés és gondozás, a fejlesztő felkészítés, az óvodai nevelés, az iskolai nevelés és oktatás keretén belül kell megszervezni.

A gyermekek védelméről és a gyámügyi igazgatásról szóló törvény rendelkezés szerint „Hátrányos helyzetű az a rendszeres gyermekvédelmi kedvezményre jogosult gyermek és nagykorúvá vált gyermek, aki esetében az alábbi körülmények közül egy fennáll:

a) a szülő vagy a családbafogadó gyám alacsony iskolai végzettsége, ha a gyermeket együtt nevelő mindkét szülőről, a gyermeket egyedül nevelő szülőről vagy a családbafogadó gyámról - önkéntes nyilatkozata alapján - megállapítható, hogy a rendszeres gyermekvédelmi kedvezmény igénylésekor legfeljebb alapfokú iskolai végzettséggel rendelkezik,

b) a szülő vagy a családbafogadó gyám alacsony foglalkoztatottsága, ha a gyermeket nevelő szülők bármelyikéről vagy a családbafogadó gyámról megállapítható, hogy a rendszeres gyermekvédelmi kedvezmény igénylésekor az Szt. 33. §-a szerinti aktív korúak ellátására jogosult vagy a rendszeres gyermekvédelmi kedvezmény igénylésének időpontját megelőző 16 hónapon belül legalább 12 hónapig álláskeresőként nyilvántartott személy,

c) a gyermek elégtelen lakókörnyezete, illetve lakáskörülményei, ha megállapítható, hogy a gyermek a településre vonatkozó integrált településfejlesztési stratégiában szegregátumnak nyilvánított lakókörnyezetben vagy félkomfortos, komfort nélküli vagy szükséglakásban, illetve olyan lakáskörülmények között él, ahol korlátozottan biztosítottak az egészséges fejlődéséhez szükséges feltételek.”

A rendszeres gyermekvédelmi kedvezmény igénylésekor is lehet nyilatkozni a hátrányos, illetve halmozottan hátrányos helyzetről, azonban azt külön is lehet kérni. A jelenlegi adatok alapján a rendszeres gyermekvédelmi kedvezményben részesített közül halmozottan hátrányos helyzetű 1 fő. Ettől függetlenül a nevelési és oktatási intézményekben vannak hátrányos helyzetű gyermekek. Az óvodai és az iskolai adatokat tartalmazó táblázatokban szerepelnek a rájuk vonatkozó statisztikai adatok.

a) védőnői ellátás jellemzői (pl. a védőnő által ellátott települések száma, egy védőnőre jutott ellátott, betöltetlen státuszok)

A gyermekek egészségügyi szűrése biztosított, részben a védőnői hálózaton, részben pedig a gyermekorvosi szolgálaton keresztül. Az óvodás korú gyermekek szűrése védőnői tanácsadás keretében történik szülői jelenléttel. Az általános iskolások védőnői szűrővizsgálatai az iskolában, a szabályozásnak megfelelően történik. A szűrővizsgálatokról az iskolás gyermekek szülei értesítést kapnak.

A településen két védőnői körzet van kialakítva. Az egyik védőnői körzethez tartozik Győrújbarát település iskolai védőnői ellátása is, így az egy védőnőre jutó gyermekek száma magas.

Év	védőnői álláshelyek száma	0-3 éves gyermekek száma	Védőnők által gondozott gyermekek száma	Egy védőnőre jutó gyermekek száma
2008	2	194	892	446
2009	2	166	889	444,5
2010	2	164	897	448,5
2011	2	165	898	449
2012	2	157	906	453
2013	2	119	935	467,5
2014	2	105	978	489
2015	2	121	1019	510
2016	2	125	1058	529
2017	2	133	1064	532

b) gyermekorvosi ellátás jellemzői (pl. házi gyermekorvoshoz, gyermek szakorvosi ellátáshoz való hozzáférés, betöltetlen házi gyermekorvosi praxisok száma)

A településen két felnőtt háziorvosi körzet van kialakítva. Gyermek háziorvosi körzet a településen egy van. Minden nap van rendelés mind a felnőtt háziorvosi körzetekben, mind a házi gyermekorvosnál. A háziorvosi szolgáltatások a településen élőknek elérhetőek.

Járóbeteg szakellátást Győrben a Petz Aladár Megyei Oktató Kórházban és Pannonhalmán, a Pannonhalmi Járóbeteg Szakellátó Központban lehet igénybe venni.

Fogorvosi körzet egy van a településen, fogászati rendelés minden nap van. Az ifjúsági fogászatot minden évben megszervezik az óvoda és az iskola közreműködésével. Az óvodás korú gyermekek közül a nagycsoportosok szűrővizsgálata történik meg. A helyi általános iskola minden diákja részt vesz fogászati szűrővizsgálaton. A vizsgálatot az iskola együttműködésével, tanítási időben szervezik meg.

Hétfőn és ünnepnapokon az ügyeleti ellátást Győrben vehetik igénybe a páciensek.

	Betöltetlen felnőtt háziorvosi praxis/ok száma	Háziorvos által ellátott esetek száma	Gyermekorvos által ellátott esetek száma	Felnőtt házi orvos által ellátott esetek száma
2008	0	0	4465	18672
2009	0	0	6470	18348
2010	0	0	5943	17598
2011	0	0	5800	18263
2012	0	0	7371	18089
2013	0	0	5383	19355
2014	0	0	8834	21917
2015	0	0	9181	21378
2016	0	0	9684	21838

c) 0–7 éves korúak speciális (egészségügyi-szociális-oktatási) ellátási igényeire (pl. korai fejlesztésre, rehabilitációra) vonatkozó adatok

A településen 2011 szeptemberében nyitotta meg kapuit a bölcsőde, amely 28 kisgyermek befogadására alkalmas. A település óvodája 162 férőhelyes.

Az óvodában korai fejlesztés nincs. A korai fejlesztésre szoruló gyermekeket a közeli városba, Győrbe hordják a szülők foglalkozásokra.

Az óvodában gyógypedagógus és fejlesztő pedagógus foglalkozik a gyermekekkel.

d) gyermekjóléti alapellátás

A gyermekek napközbeni ellátására összesen 493 férőhely áll rendelkezésre. Ennek formái: 1 bölcsőde (28 férőhely), 1 óvoda (162 férőhely) és egy, 1-8 évfolyamos általános iskola (303 férőhely). Az intézményeket – az általános iskola kivételével – az önkormányzat működteti, tartja fenn. A településen családi napközi nem működik.

A gyermekek nappali ellátását célzó intézmények nyitva tartása alkalmazkodik az igényekhez.

A bölcsőde 06.00 órától fogadja a gyermekeket. A bölcsődében a gyermekfelügyelet 17.00 óráig megoldott.

Az óvodába 06.00 órától vihetik a szülők gyermekeiket. Az óvodában a gyermekek felügyelete 17.00 óráig megoldott.

Az általános iskolában 06.45 órától biztosított a gyermekfelügyelet. Napköziben a gyermekek 16.30 óráig maradhatnak.

Elsőként a bölcsőde kerül bemutatásra.

Bölcsődék és bölcsődébe beíratott gyermekek száma

év	bölcsődék száma	bölcsődébe beírt gyermekek száma	Szociális szempontból felvett gyerekek száma (munkanélküli szülő, veszélyeztetett gyermek, nappali tagozaton tanuló szülő)	Működő összes bölcsődei férőhelyek száma
2008	0	0	0	0
2009	0	0	0	0
2010	0	0	0	0
2011	1	19	0	28
2012	1	25	0	28
2013	1	28	0	28
2014	1	28	0	28
2015	1	28	0	28
2016	1	28	0	28
2017	1	28	2	28

A bölcsőde 100,0%-os kihasználtságú.

Az alábbiakban az óvodát mutatom be:

ÓVODAI ELLÁTOTSÁG	Db	
Az óvoda telephelyeinek száma	1	
Hány településről járnak be a gyermekek	2	
Óvodai férőhelyek száma	162	
Óvodai csoportok száma	6	
Az óvoda nyitvatartási ideje	6.00 – 17.00	
A nyári óvoda-bezárás időtartama:	3 hét	
Személyi feltételek	Fő	Hiányzó létszám
Óvodapedagógusok száma	13	2
Ebből diplomás óvodapedagógusok száma	9	0
Gyógypedagógusok létszáma	0	0
Dajka/gondozónő	6	0
Kisegítő személyzet	6	0

Az óvoda nyitva tartási idejét a szülői igényekhez módosították, így az intézmény 06.00 órától fogadja a gyermekeket.

A személyi feltételeket tekintve megjegyzendő, hogy a gyógypedagógusok megbízási szerződéssel végzik munkájukat. Az óvoda – testületi jóváhagyással – 2 fő pedagógiai asszisztent is foglalkoztat.

A 2017/2018-as nevelési évben a korábbi 5 helyett már csak 2 településről járnak óvodába a gyermekek.

Gyógypedagógus sajnos nincs az intézményben, a diplomás óvodapedagógusok száma is kettő fővel csökkent, azonban a kisegítő személyzet száma 5 fővel növekedett a 2015/2016-os nevelési évhez képest.

Az óvodai felvételnél helyhiány miatt gyermeket nem utasítottak el.

Óvodai nevelés adatai

év	3-6 éves korú gyermekek Száma	óvodai gyermekcsoportok száma	óvodai férőhelyek száma	óvodai feladat-ellátási helyek száma	óvodába beírt gyermekek száma	óvodai gyógypedagógiai csoportok száma
2008	155	6	162	1	155	0
2009	137	6	162	1	137	0
2010	148	6	162	1	148	0
2011	140	6	162	1	140	0
2012	155	6	162	1	144	0
2013	166	6	162	1	146	0
2014	169	6	162	1	150	0
2015	140	6	162	1	149	0
2016	133	6	162	1	151	0
2017	138	6	162	1	142	0

Az óvodai ellátás igénybevétele

2012-2013. év	3 éves	4 éves	5 éves	6 éves	7 éves	Összesen
Az intézménybe beíratott gyermekek létszáma	25	44	25	41	9	144
Más településről bejáró gyermekek létszáma	0	2	0	5	2	9
az intézménybe beíratott, 20%-ot meghaladóan hiányzott gyermekek száma (az adott évből eltelt időszakra vetítetten)	0	0	0	0	0	0
a beíratott gyermekek közül a hátrányos helyzetűek létszáma	0	0	2	5	3	10
a beíratott gyermekek közül a halmozottan hátrányos helyzetűek létszáma	0	0	0	0	0	0

Az óvoda a 2012/2013-as nevelési évben 88,9%-os kihasználtságú.

Az óvodába beírt hátrányos helyzetű gyermekek száma 10 fő, melyből 1 gyermek részesül fejlesztő foglalkozásban.

A csoportok összlétszámából a 6 évesnél idősebb hátrányos helyzetű gyermekek száma 3, melyből 1 gyermek részesül fejlesztő foglalkozásban.

Az óvodai ellátás igénybevétele

2013-2014. év	3 éves	4 éves	5 éves	6 éves	7 éves	Összesen
Az intézménybe beíratott gyermekek létszáma	32	37	41	22	2	134
Más településről bejáró gyermekek létszáma	3	0	2	3	0	8
az intézménybe beíratott, 20%-ot meghaladóan hiányzott gyermekek száma (az adott évből eltelt időszakra vetítetten)	0	0	0	0	0	0
a beíratott gyermekek közül a hátrányos helyzetűek létszáma	0	0	2	2	0	4
a beíratott gyermekek közül a halmozottan hátrányos helyzetűek létszáma	0	0	0	0	0	0

2014-2015. év	3 éves	4 éves	5 éves	6 éves	7 éves	Összesen
<i>Az intézménybe beíratott gyermekek létszáma</i>	38	36	28	35	0	137
<i>Más településről bejáró gyermekek létszáma</i>	0	2	4	6	0	12
<i>az intézménybe beíratott, 20%-ot meghaladóan hiányzott gyermekek száma (az adott évből eltelt időszakra vetítetten)</i>	0	0	0	0	0	0
<i>a beíratott gyermekek közül a hátrányos helyzetűek létszáma</i>	1	0	2	0	0	3
<i>a beíratott gyermekek közül a halmozottan hátrányos helyzetűek létszáma</i>	0	0	0	0	0	0
2015-2016. év	3 éves	4 éves	5 éves	6 éves	7 éves	Összesen
<i>Az intézménybe beíratott gyermekek létszáma</i>	44	39	36	12	2	134
<i>Más településről bejáró gyermekek létszáma</i>						8
<i>az intézménybe beíratott, 20%-ot meghaladóan hiányzott gyermekek száma (az adott évből eltelt időszakra vetítetten)</i>						0
<i>a beíratott gyermekek közül a hátrányos helyzetűek létszáma</i>						2
<i>a beíratott gyermekek közül a halmozottan hátrányos helyzetűek létszáma</i>						0
2016-2017. év	3 éves	4 éves	5 éves	6 éves	7 éves	Összesen
<i>Az intézménybe beíratott gyermekek létszáma</i>	39	43	41	15	0	138
<i>Más településről bejáró gyermekek létszáma</i>						4
<i>az intézménybe beíratott, 20%-ot meghaladóan hiányzott gyermekek száma (az adott évből eltelt időszakra vetítetten)</i>						0
<i>a beíratott gyermekek közül a hátrányos helyzetűek létszáma</i>						0
<i>a beíratott gyermekek közül a halmozottan hátrányos helyzetűek létszáma</i>						0

Óvodai körzethatár – 2013/2014. nevelési évre vonatkozóan

Óvodai körzeten-kénti létszám és hh/hhh gyermekek megoszlása	A körzetbe felvehető (ott élő) összes gyermekek száma	A körzetbe felvehető (ott élő) összes hh gyermekek száma	A körzetbe felvehető (ott élő) összes hhh gyermekek száma	A körzet óvodáiba járó gyermekek összlétszáma	A körzetbe járó hh gyermekek létszáma	A körzetbe járó hh gyermekek aránya a körzet óvodásainak összlétszámához viszonyítva (%)	A körzetbe járó hhh gyermekek létszáma	A körzetbe járó hhh gyermekek aránya a körzet óvodásainak összlétszámához viszonyítva (%)
Körzet 1	162	-	0	134	2	1,49%	0	0
Körzet 2	-	-	-	-	-	-	-	-
Összesen	162	-	0	134	2	1,49%	0	0

Óvodai létszám-megoszlás

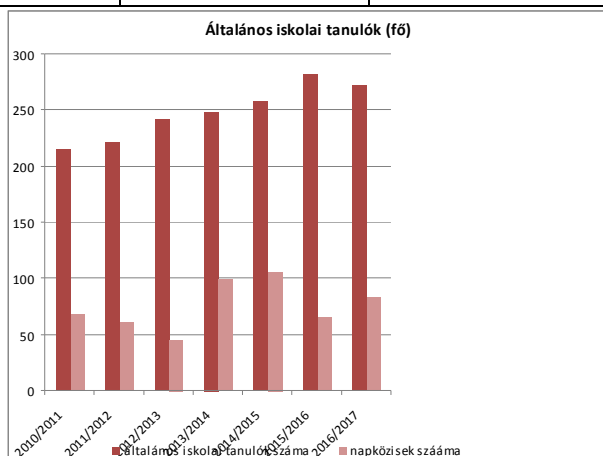
Székhely:	Létszám	hh fő	hh arány %	hhh fő	hhh arány %	hh arány a gyermekek összlétszámához viszonyítva	hhh arány a gyermekek összlétszámához viszonyítva	sajátos nevelési igényű gyermekek létszáma	sajátos nevelési igényű gyermekek aránya a csoport összlétszámához viszonyítva
Csoport 1	24	2	8,33	0	0	0	0	0	0
Csoport 2	24	0	0	0	0	0	0	1	4,16
Csoport 3	24	0	0	0	0	0	0	0	0
Csoport 4	17	2	11,76	0	0	0	0	5	29,41
Csoport 5	26	0	0	0	0	0	0	2	7,69
Csoport 6	19	0	0	0	0	0	0	0	0
Összesen	134	4	2,98	0	0	0	0	8	5,97
A csoportok összlétszámából a 6 évesnél idősebb gyermekek	2	0	0	0	0	0	0	0	0
A csoportok összlétszámából a 7 évesnél idősebb gyermekek (ped. szakszolgálat véleményel)	0	0	0	0	0	0	0	0	0

Összességében elmondható, hogy az óvodai össz létszámhoz viszonyítva a hátrányos helyzetű gyermekek száma nem magas, a gyermekek gyógypedagógus által történő fejlesztése megoldott.

A következőkben az általános iskolát mutatom be.

Általános iskolában tanulók száma

tanév	általános iskola 1-4 évfolyamon tanulók száma	általános iskola 5-8 évfolyamon tanulók száma	általános iskolások száma	napközis tanulók száma	
	fő	fő	fő	fő	%
2010/2011	115	101	216	68	31,5%
2011/2012	133	88	221	61	27,6%
2012/2013	146	96	242	46	19,0%
2013/2014	141	107	248	99	39,91
2014/2015	153	105	248	106	41,08
2015/2016	158	124	282	66	23,4
2016/2017	144	128	272	83	30,5
2017/2018	153	132	285	nincs adat	



A napközisek száma az össz tanulói létszámhoz viszonyítva nem magas, de ha az 1-4 évfolyamon tanulók számához viszonyítjuk, akkor a 2010/2011-es tanévben a napközisek aránya 59,1%, a 2011/2012-es tanévben 45,9%, a 2012/2013-as tanévben 31,5%.

A napközis tanulók arányának csökkenése azzal magyarázható, hogy az általános iskolában elsőként a 2011/2012-es tanévben került beindításra az első évfolyamon a napközi otthonos osztály.

A 2015/2016-os tanévtől kezdve a napközisek száma folyamatosan növekszik, a napközis foglalkozásokra az igény egyre magasabb. Ez elsősorban a szülők munkaviszonyával kapcsolatos. A legtöbb munkahelyen a munkaidő 3-4 óráig tart, így a szülőknek – akiknek nagytöbbsége nem a településen dolgozik -, segítséget jelent a gyermek délutáni felügyelete.

Általános iskola adatai

tanév	általános iskolai osztályok száma			általános iskolai osztályok száma a gyógypedagógiai oktatásban			általános iskolai feladat-ellátási helyek száma
	1-4 évfolyamon	5-8 évfolyamon	összesen	1-4 évfolyamon	5-8 évfolyamon	összesen	db
2010/2011	6	5	11	0	0	0	1
2011/2012	7	4	11	0	0	0	1
2012/2013	7	5	12	0	0	0	1
2013/2014	7	6	13	0	0	0	1
2014/2015	8	6	14	0	0	0	1
2015/2016	8	7	15	0	0	0	1
2016/2017	7	7	14	0	0	0	1
2017/2018	7	7	14	0	0	0	1

Általános iskolások adatai – el- és bejárás **2012. évi adatok alapján**

	Létszám (fő)	A helyben élő összes gyerekhez képest az arányuk
A településen élő általános iskolás korú gyermekek létszáma	349	45,50
Más településről bejáró általános iskolások	15	1,96
Más településről bejáró hh gyerekek	2	0,26
Más településről bejáró hhh gyerekek	0	0
Más településre eljáró általános iskolások	nincs adat	nincs adat

Általános iskolások adatai – el- és bejárás **2014. évi adatok alapján**

	Létszám (fő)	A helyben élő összes gyerekhez képest az arányuk
A településen élő általános iskolás korú gyermekek létszáma	362	71,27
Más településről bejáró általános iskolások	12	3,31
Más településről bejáró hh gyerekek	1	0,27
Más településről bejáró hhh gyerekek	0	0
Más településre eljáró általános iskolások	nincs adat	nincs adat

Iskola személyi feltételei

	Fő	Hiányzó létszám
Nem szaktanítást végző tanító	0	0
Szaktanítást végző tanítók száma	11	0
Szaktanítást végző tanárok száma	9	0
Gyógypedagógusok létszáma	1	0
Gyermekvédelmi felelős	1	0
Iskolaorvos	0	0
Iskolapszichológus	0	0
Kisegítő személyzet	1	0

Az általános iskolában a személyi feltételek biztosítottak.

Iskola személyi feltételei a 2016/2017-es tanévben

	Fő	Hiányzó létszám
<i>Nem szaktanítást végző tanító</i>	<i>0</i>	<i>0</i>
<i>Szaktanítást végző tanítók száma</i>	<i>13</i>	<i>0</i>
<i>Szaktanítást végző tanárok száma</i>	<i>12</i>	<i>0</i>
<i>Gyógypedagógusok létszáma</i>	<i>1</i>	<i>0</i>
<i>Gyermekvédelmi felelős</i>	<i>1</i>	<i>0</i>
<i>Iskolaorvos</i>	<i>0</i>	<i>0</i>
<i>Iskolapszichológus</i>	<i>0</i>	<i>1</i>
<i>Kisegítő személyzet</i>	<i>3,5</i>	<i>0</i>

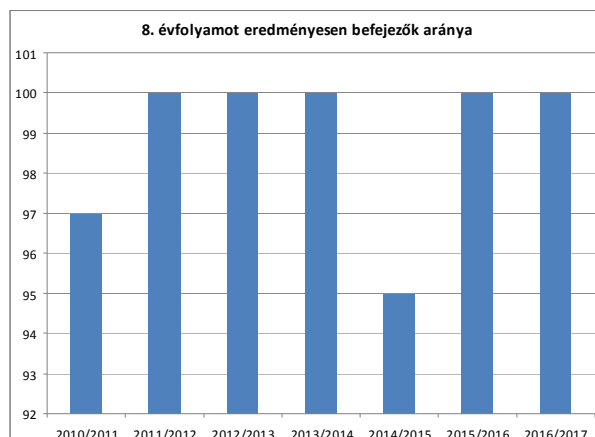
Iskola személyi feltételei a 2017/2018-as tanévben

	Fő	Hiányzó létszám
<i>Nem szaktanítást végző tanító</i>	<i>0</i>	<i>0</i>
<i>Szaktanítást végző tanítók száma</i>	<i>14</i>	<i>0</i>
<i>Szaktanítást végző tanárok száma</i>	<i>8</i>	<i>0</i>
<i>Gyógypedagógusok létszáma</i>	<i>1</i>	<i>0</i>
<i>Gyermekvédelmi felelős</i>	<i>1</i>	<i>0</i>
<i>Iskolaorvos</i>	<i>0</i>	<i>0</i>
<i>Iskolapszichológus</i>	<i>0</i>	<i>1</i>
<i>Kisegítő személyzet</i>	<i>4,5</i>	<i>0</i>

Az általános iskolában a személyi feltételek biztosítottak, azonban iskolapszichológus – legalább rész munkaidőben történő – foglalkoztatása indokolt.

A 8. évfolyamot eredményesen befejezettek a nappali oktatásban

tanév	8. évfolyamot eredményesen befejezettek száma / aránya a nappali rendszerű oktatásban	
	fő	%
2010/2011	23	97
2011/2012	32	100
2012/2013	24	100
2013/2014	28	100
2014/2015	18	95
2015/2016	30	100
2016/2017	31	100



Lemorzsolódási mutatók az általános iskolában

	Évfolyamismétlők aránya (%)		Magántanulók aránya (%)		Az előző tanévben 250 óránál többet hiányzó tanulók aránya (%)	
	Összlétszámon belül	HHH-tanulók körében	összlétszámon belül	HHH-tanulók körében	összlétszámon belül	HHH-tanulók körében
2008/2009	1,43	-	0,47	-	nincs adat	nincs adat
2009/2010	0,89	-	0,45	-	nincs adat	nincs adat
2010/2011	1,39	-	0,46	-	nincs adat	nincs adat
2011/2012	0,00	-	0,45	-	nincs adat	nincs adat
2012/2013	0,00	-	0,41	-	nincs adat	nincs adat
2013/2014	0,00	-	0,40	-	nincs adat	nincs adat
2015/2016	0,00	-	0,00	-	nincs adat	nincs adat
2016/2017	0,00	-	0,00	-	nincs adat	nincs adat
országos átlag 2011/2012	2,1%		0,8%		0,8%	

Az iskolai ellátás igénybevétele – 2012/2013. tanév adatai alapján

Telephely	Tagozat megnevezése	Létszám	Napközis	Bejáró	Hátrányos helyzetűek létszáma	HH tanulók aránya az osztály létszámához viszonyítva	Halmazottan hátrányos helyzetűek létszáma	Sajátos nevelési igényű tanulók létszáma	SNI tanulók aránya az osztály létszámához viszonyítva	Évismétlők száma	Magán-tanulók száma
1. évfolyam A osztály	-	24	6	2	0	0%	-	3	13%	-	-
1. évfolyam B osztály	-	17	0	2	1	6%	-	4	24%	-	-
2. évfolyam A osztály	-	18	0	0	0	0%	-	4	22%	-	-
2. évfolyam B osztály	-	23	6	0	7	30%	-	3	13%	-	-
3. évfolyam A osztály	-	25	8	2	2	8%	-	4	16%	-	-
4. évfolyam A osztály	-	22	1	0	5	23%	-	6	27%	-	-
4. évfolyam B osztály	-	17	12	2	0	0%	-	6	35%	-	-
5. évfolyam A osztály	-	15	0	1	2	13%	-	4	27%	-	-
5. évfolyam B osztály	-	14	0	0	4	29%	-	2	14%	-	-
6. évfolyam A osztály	-	21	0	0	2	10%	-	2	10%	-	-
7. évfolyam A osztály	-	24	0	2	4	17%	-	4	17%	-	-
8. évfolyam A osztály	-	22	0	4	2	9%	-	5	23%	-	-

Az iskolai ellátás igénybevétele – 2014/2015. tanév adatai alapján

Telephely	Tagozat megnevezése	Létszám	Napközis	Bejáró	Hátrányos helyzetűek létszáma	HH tanulók aránya az osztály létszámához viszonyítva	Halmazottan hátrányos helyzetűek létszáma	Sajátos nevelési igényű tanulók létszáma	SNI tanulók aránya az osztály létszámához viszonyítva	Évismétlők száma	Magán-tanulók száma
1. évfolyam	A osztály	19	13	3	0	0	0	3	15,7%	0	0
1. évfolyam	B osztály	20	20	0	2	10,0%	0	2	10,0%	0	0
2. évfolyam	A osztály	18	5	1	0	0	0	2	11,1%	0	0
2. évfolyam	B osztály	14	14	2	1	7,14%	0	1	7,10%	0	0
3. évfolyam	A osztály	20	9	1	0	0	0	4	20,0%	0	0
3. évfolyam	B osztály	23	23	2	0	0	0	3	13,0%	0	0
4. évfolyam	A osztály	18	18	0	0	0	0	2	11,1%	0	0
4. évfolyam	B osztály	21	4	0	0	0	0	5	23,8%	0	0
5. évfolyam	A osztály	27	0	1	0	0	0	5	18,5%	0	0
6. évfolyam	A osztály	18	0	1	0	0	0	5	27,7%	0	0
6. évfolyam	B osztály	15	0	1	1	6,6%	0	6	40,0%	0	0
7. évfolyam	A osztály	14	0	0	1	7,14%	0	3	21,4%	0	0
7. évfolyam	B osztály	13	0	0	1	7,6%	0	3	23,0%	0	0
8. évfolyam	A osztály	18	0	0	0	0	0	3	16,6%	0	1

Az iskolai ellátás igénybevétele – 2015/2016. tanév adatai alapján

Telephely	Tagozat megnevezése	Létszám	Napközis	Bejáró	Hátrányos helyzetűek létszáma	HH tanulók aránya az osztály létszámához viszonyítva (%)	Halmazottan hátrányos helyzetűek létszáma	Sajátos nevelési igényű tanulók létszáma	SNI tanulók aránya az osztály létszámához viszonyítva (%)	Évismétlők száma	Magán-tanulók száma
1. évfolyam	A osztály	25	21	1	0	0	0	2	8	0	0
1. évfolyam	B osztály	24	21	0	0	0	0	0	0	0	0
2. évfolyam	A osztály	20	6	1	0	0	0	2	10	0	0
2. évfolyam	B osztály	17	7	1	0	0	0	2	12	0	0
3. évfolyam	A osztály	17	0	2	0	0	0	2	12	0	0
3. évfolyam	B osztály	15	3	1	0	0	0	3	20	0	0
4. évfolyam	A osztály	17	4	2	0	0	0	3	18	0	0
4. évfolyam	B osztály	22	4	2	0	0	0	2	9	0	0
5. évfolyam	A osztály	17	0	0	0	0	0	4	24	0	0
5. évfolyam	B osztály	21	0	0	0	0	0	4	19	0	0
6. évfolyam	A osztály	25	0	1	0	0	0	5	20	0	0
6. évfolyam	B osztály	0	0	0	0	0	0	0	0	0	0
7. évfolyam	A osztály	16	0	1	0	0	0	6	38	0	0
7. évfolyam	B osztály	16	0	1	0	0	0	6	38	0	0
8. évfolyam	A osztály	16	0	0	1	6	0	2	13	0	0
8. évfolyam	B osztály	14	0	0	1	7	0	4	29	0	0

Az iskolai ellátás igénybevétele – 2016/2017. tanév adatai alapján

Telephely	Tagozat megnevezése	Létszám	Napközis	Bejáró	Hátrányos helyzetűek létszáma	HH tanulók aránya az osztály létszámához viszonyítva (%)	Halmazottan hátrányos helyzetűek létszáma	Sajátos nevelési igényű tanulók létszáma	SNI tanulók aránya az osztály létszámához viszonyítva (%)	Évismétlők száma	Magán-tanulók száma
1. évfolyam	A osztály	26	23	1	0	0	0	1	4	0	0
1. évfolyam	B osztály	0	0	0	0	0	0	1	0	0	0
2. évfolyam	A osztály	26	22	0	0	0	0	2	8	0	0
2. évfolyam	B osztály	25	21	0	0	0	0	0	0	0	0
3. évfolyam	A osztály	22	5	1	0	0	0	2	9	0	0
3. évfolyam	B osztály	26	6	1	0	0	0	2	8	0	0
4. évfolyam	A osztály	18	4	2	0	0	0	3	17	0	0
4. évfolyam	B osztály	16	2	2	0	0	0	2	13	0	0
5. évfolyam	A osztály	15	0	2	0	0	0	3	20	0	0
5. évfolyam	B osztály	21	0	1	0	0	0	4	19	0	0
6. évfolyam	A osztály	16	0	0	0	0	0	3	19	0	0
6. évfolyam	B osztály	20	0	0	0	0	0	3	15	0	0
7. évfolyam	A osztály	25	0	1	0	0	0	2	8	0	0
7. évfolyam	B osztály	0	0	1	0	0	0	2	0	0	0
8. évfolyam	A osztály	15	0	1	0	0	0	6	40	0	0
8. évfolyam	B osztály	16	0	1	0	0	0	6	38	0	0

Kompetenciamérési adatok a helyi általános iskolában

	2010		2011		2012		2013		2014	
	Iskola átlaga	Országos átlag	Iskola átlaga	Országos átlag	Iskola átlaga	Országos átlag	Iskola átlaga	Országos átlag	Iskola átlaga	Országos átlag
Szövegértés										
6. évfolyam	1548	1483	1521	1465	1492	1472	1511	1497	1515	1481
8. évfolyam	–	–	1632	1577	1671	1567	1615	1555	1554	1557
10. évfolyam	-	-	-	-	-	-	-	-	-	-
Matematika										
6. évfolyam	1576	1498	1519	1486	1484	1489	1520	1489	1454	1491
8. évfolyam	–	–	1597	1601	1710	1612	1696	1620	1593	1617
10. évfolyam	-	-	-	-	-	-	-	-	-	-

Kompetenciamérési adatok a helyi általános iskolában a 2015. és a 2016. évben

	2015		2016		2017		2018		2019	
	Iskola átlaga	Országos átlag	Iskola átlaga	Országos átlag	Iskola átlaga	Országos átlag	Iskola átlaga	Országos átlag	Iskola átlaga	Országos átlag
Szövegértés										
6. évfolyam	1569	1488	1604	1494	-	-	-	-	-	-
8. évfolyam	1590	1567	1564	1568	-	-	-	-	-	-
10. évfolyam	-	-	-	-	-	-	-	-	-	-
Matematika										
6. évfolyam	1580	1497	1546	1486	-	-	-	-	-	-
8. évfolyam	1633	1618	1582	1597	-	-	-	-	-	-
10. évfolyam	-	-	-	-	-	-	-	-	-	-

A helyi általános iskolában tanuló diákok a kompetenciamérés során az országos átlag felett teljesítenek, amely igazolja a helyi általános iskolában végzett kiváló pedagógiai munkát.

Továbbtanulási mutatók középfokra nappali tagozaton

tanév	Gimnázium (%)		Szakközépiskola (érettségít adó képzés) (%)		Szakiskolai képzés (%)		Speciális szakiskola (%)	
	össz létszámon belül	HHH-tanulók körében	össz létszámon belül	HHH-tanulók körében	össz létszámon belül	HHH-tanulók körében	össz létszámon belül	HHH-tanulók körében
2008/2009	22,7	-	50	-	27,3	-	-	-
2009/2010	11	-	48,3	-	40,7	-	-	-
2010/2011	4	-	43	-	53	-	-	-
2011/2012	12	-	42	-	46	-	-	-
2012/2013	9,09	-	63,63	-	27,27	-	-	-
2013/2014	13,0	-	54	-	31	-	-	-
2014/2015	13,0	-	34	-	52	-	-	-
2015/2016	12,0	-	61	-	20	-	-	-
Országos átlag	34	-	35	-	29	-	-	-

Az általános iskola 8 osztályát befejezve nem volt olyan gyermek, aki tanulmányait tovább nem folytatta volna. A legtöbb diák szakközépiskolában tanul tovább.

e) gyermekvédelem

A gyermekjóléti szolgálat kiemelt feladata a veszélyeztetettség észlelő és jelző rendszer működtetése, melyet a prevenciós munka első számú eszközének tekintünk. A veszélyeztetettség jelzésére épülő gyermekjóléti szolgáltatás hatékonyságát jelentősen befolyásolja a jelzőrendszer működésének minősége. A jelzőrendszer tagjainak együttműködése az esetek és a problémák mentén történik.

A gyermekek védelmét szolgálják a pénzbeli és természetbeni ellátások, amelyet a képviselőtestület a 14/2004.(IX.29.)Ök.sz. rendeletben szabályoz.

A gyermekjóléti alapellátásokról a Pannonhalma Többcélú Kistérségi Társulás Szociális és Gyermekjóléti Központ gondoskodik. A társulás a jelzőrendszeren keresztül érkezett vagy az önként jelentkezett kliensek részére nyújt szolgáltatást, közreműködik a védelemben vétel előkészítésében, folyamatában, felülvizsgálatában.

A gyermekek helyzetének általános jellemzői fejezetben részletesen be lett mutatva a gyermekvédelem. A településen a jelzőrendszer hatékonyan működik, azonban a problémás családok esetén indokolt esetben családterápia is alkalmazható plusz szakember bevonásával.

f) krízishelyzetben igénybe vehető szolgáltatások

Krízishelyzetben az érintettek bizalommal fordulhatnak a Pannonhalma Többcélú Kistérségi Társulás Szociális és Gyermekjóléti Központ munkatársaihoz, ahol a szakképzett munkatársak segítséget tudnak nyújtani. A legközelebbi krízisközpont Győrben található.

g) egészségfejlesztési, sport-, szabadidős és szünidős programokhoz való hozzáférés

A település köznevelési intézményeiben figyelmet fordítanak a gyermekek egészséges fejlődésére.

Az óvodában ovi foci, néptánc, tartásjavító torna foglalkozások közül választhatnak a gyermekek. Az óvodában évente egyszer úszást is szerveznek a gyermekeknek, de úszótanfolyamra Győrbe hordják őket.

A Bozsik-program keretében tartott fociért nem, de a néptánc oktatásért fizetni kell a szülőknek. Ennek oka, hogy a néptánc oktató a továbbiakban nem vállalta díjmentesen az oktatást, az intézmény pedig költségvetéséből nem tudja az oktató díját finanszírozni. A díjfizetés bevezetésével azonban nem csökkent a néptánorra járó gyermekek száma. Ugyancsak fizetniük kell a szülőknek a tartásjavító tornáért és az úszásért, mert az intézmény sajnálatos módon költségvetéséből ezeket sem tudja finanszírozni.

Az általános iskolában futball, kézilabda, atlétika sportra jelentkezhettek a tanulók. Az iskola is, az óvodához hasonló módon évente egyszer úszást szervez a gyermekeknek. A futball és az úszás térítéses formában vehető igénybe, a kézilabda és az atlétika díjmentes.

h) gyermekétkeztetés (intézményi, hétvégi, szünidei), ingyenes tankönyv

A hátrányos helyzetű gyermekek étkeztetése a jogszabályi kötelezettségnek megfelelően történik.

Azon családok gyermekei, akik rendszeres gyermekvédelmi kedvezményben részesülnek, a bölcsődétől az általános iskola 8. osztályáig díjmentesen jutnak hozzá az étkezéshez. A tartós betegségben szenvedő, valamint a 3 vagy több gyermeket nevelő családok a gyermek után a fizetendő megállapított térítés díj összegéből 50% kedvezményt kapnak.

A gyermekétkeztetés és az ingyenes tankönyvi ellátásról adatokat a „Kedvezményes óvodai – iskolai juttatásokban részesülők száma” című táblázat tartalmaz. Az adatok nem lettek külön megbontva hátrányos, illetve halmozottan hátrányos helyzetű gyermekekre.

i) hátrányos megkülönböztetés, az egyenlő bánásmód követelményének megsértése a szolgáltatások nyújtásakor járási, önkormányzati adat, civil érdekképviselők észrevételei

A településen az egyenlőtlenség meglétét bizonyító esetekről nincs tudomásom.

j) pozitív diszkrimináció (hátránykompenzáló juttatások, szolgáltatások) az ellátórendszerek keretein belül

Az önkormányzat a törvényi előírásoknak eleget tesz, azon felül hátránykompenzáló juttatást, szolgáltatást nem nyújt.

4.4 A kiemelt figyelmet igénylő gyermekek/tanulók, valamint fogyatékossgal élő gyerekek közoktatási lehetőségei és esélyegyenlősége

Kiemelt figyelmet igénylő gyermekek, tanulók: a sajátos nevelési igényű gyermek, tanuló; a beilleszkedési, tanulási, magatartási nehézséggel küzdő gyermek, tanuló és a kiemelten tehetséges gyermek, tanuló.

Az Nkntv. 4.§ 25. pontja a sajátos nevelési igényű gyermek, tanuló fogalmát a következők szerint határozza meg: sajátos nevelési igényű gyermek, tanuló a mozgásszervi, érzékszervi, értelmi, beszéd fogyatékos, több fogyatékossgal együttes előfordulása esetén halmozottan fogyatékos, az autizmus spektrum zavarral vagy egyéb pszichés fejlődési zavarral küldők csoportja.

Az Nkntv. 4.§ 3. pontja alapján beilleszkedési, tanulási, magatartási nehézséggel küzdő gyermek, tanuló: az a különleges bánásmódot igénylő gyermek, tanuló, aki a szakértői bizottság szakértői véleménye alapján az életkorához viszonyítottan jelentősen alulteljesít, társas kapcsolati problémákkal, tanulási, magatartás szabályozási hiányosságokkal küzd, közösségbe való beilleszkedése, továbbá személyiségfejlődése nehezített vagy sajátos tendenciákat mutat, de nem minősül sajátos nevelési igényűnek.

Az egyenlő bánásmód követelménye kiterjed minden olyan nevelésre, oktatásra, képzésre, amely államilag jóváhagyott vagy előírt követelmények alapján folyik, vagy amelynek megszervezéséhez az állam közvetlen normatív költségvetési támogatást nyújt, illetve amelyhez közvetve – így különösen közterhek elengedése, elszámolása vagy adójóváírás útján – hozzájárul.

Az Ebktv. alapján mindenkit egyenlő bánásmód illet meg az oktatással és képzéssel kapcsolatban, így különösen az oktatásba történő bekapcsolódás feltételeinek meghatározása, a felvételi kérelmek elbírálása, az oktatás követelményeinek megállapítása és a követelménytámasztás, a teljesítmények értékelése, az oktatáshoz kapcsolódó szolgáltatások biztosítása és igénybevétele, az oktatással összefüggő juttatásokhoz való hozzáférés, a kollégiumi elhelyezés és ellátás, az oktatásban megszerzhető tanúsítványok, bizonyítványok, oklevelek kiadása, a pályaválasztási tanácsadáshoz való hozzáférés, valamint az oktatásban való részvétellel összefüggő jogviszony megszüntetése során.

A meglévő köznevelési intézményekben vannak sajátos nevelési igényű gyermekek, akik gyógypedagógiai fejlesztő foglalkozásokon vesznek részt.

A településen nincs olyan intézmény, amely kimondottan a fogyatékossgal élő gyermekek közoktatását végzi.

a) a hátrányos, illetve halmozottan hátrányos helyzetű, valamint sajátos nevelési igényű és beilleszkedési, tanulási, magatartási nehézséggel küzdő gyermekek/tanulók óvodai, iskolai ellátása

A helyi óvodában és általános iskolában vannak hátrányos helyzetű és sajátos nevelési igényű gyermekek. Velük fejlesztő pedagógus, gyógypedagógus foglalkozik. Biztosított a logopédiai ellátás is.

b) a közneveléshez kapcsolódó kiegészítő szolgáltatások (pl. iskolára/óvodára jutó gyógypedagógusok, iskolapszichológusok száma stb.)

Az óvodában egy fő gyógypedagógiai végzettséggel és két fő fejlesztőpedagógiai végzettséggel rendelkező óvónő van, az iskolában egy fő gyógypedagógiai végzettséggel rendelkező tanár van, így külön gyógypedagógus foglalkoztatása nem szükséges.

Iskolapszichológus nincs, pedig az iskola vezetésének jelzése alapján szükség lenne rá. Az iskolában egyre több a magatartászavaros gyermek, akik magukban hordozzák a problémákat. A pedagógusok tanulási időben nem tudják megoldani a gyermekek problémáját, azokra nincsenek felkészülve. Az iskolapszichológus,

mint szakember, tudna olyan intim környezetet teremteni, ahol a gyermekekkel megfelelően tud foglalkozni. A megfelelő környezetben a gyermekek is jobban megnyílnak, problémájuk jobban kezelhető lenne. Szükség szerint megoldható lenne a családterápiás foglalkozás is. A problémamegoldással a gyermekek tanulmányaikban is előre haladnának.

c) hátrányos megkülönböztetés és jogellenes elkülönítés az oktatás, képzés területén, az intézmények között és az egyes intézményeken belüli szegregáció

A jogellenes elkülönítés (szegregáció) leggyakrabban az oktatásban tapasztalható. Éppen ezért a törvény szerint hátrányos megkülönböztetésnek minősül a bármely csoporthoz tartozó személyek elkülönítése egy oktatási, nevelési intézményben, illetve az azon belül létrehozott tagozatban, osztályban, csoportban, beleértve azt is, ha az elkülönítés számarányukhoz viszonyítva lényegesen nagyobb arányban érinti a csoport tagjait, mint a többi tanulót. Az egyenlő bánásmód követelményének megsértését jelenti valamely személy vagy csoport olyan nevelésre, oktatásra való korlátozása, olyan nevelési, oktatási rendszer vagy intézmény létesítése, fenntartása, amelynek színvonala nem éri el a kiadott szakmai követelményekben meghatározottakat.

Hátrányos megkülönböztetés és jogellenes elkülönítés az oktatás, képzés területén, az intézmények – óvoda, iskola – között nincs, az egyes intézményeken belül szegregáció nincs.

d) az intézmények között a tanulók iskolai eredményességében, az oktatás hatékonyságában mutatkozó eltérések

Mivel a településen csak egy általános iskola van, így a tanulók iskolai eredményessége, az oktatás hiányosságában mutatkozó eltérések intézmények között nem mérhetők.

4.5 Következtetések: problémák beazonosítása, fejlesztési lehetőségek meghatározása.

<i>A gyerekek helyzete, esélyegyenlősége vizsgálata során településünkön</i>	
<i>beazonosított problémák</i>	<i>fejlesztési lehetőségek</i>
<i>a továbbtanulás előtt álló iskolás gyermekek nagy résznek nehézséget jelent a megfelelő középfokú oktatási intézmény kiválasztása, így szükséges ehhez részükre tájékoztatók tartása</i>	<i>pályaorientációs tanácsadás</i>
<i>iskolapszichológus hiánya</i>	<i>iskolapszichológus alkalmazása</i>

5. A nők helyzete, esélyegyenlősége

Az Alaptörvény XV. Cikke rögzíti, hogy a nők és férfiak egyenjogúak, vagyis mind a nőket, mind a férfiakat azonos jogok kell, hogy megillessék minden polgári, politikai, gazdasági, szociális, kulturális jog tekintetében.

Az Önkormányzat és annak intézményei a helyzetelemzés készítésének időpontjában csak kevés adattal rendelkeznek a gender (társadalmi nem) szempontok és problémák tekintetében.

A demográfiai és közszolgáltatási adatok vizsgálatából az alábbi összefüggések állapíthatók meg:

- a település összlakosságának 50%-a nő;
- a női lakosok több mint fele 18-64 éves, tehát aktív korú.

A népesség nemek szerinti megoszlása a népességen belül helyi szinten is jól mutatja, hogy a nők átlagosan magasabb életkort élnek meg, mint a férfiak.

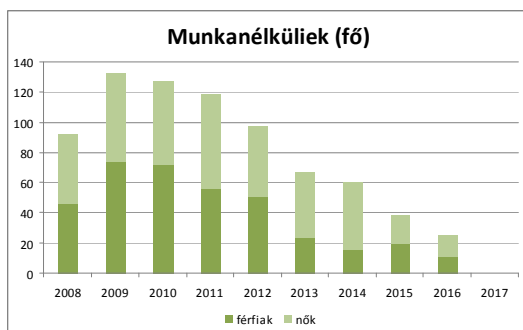
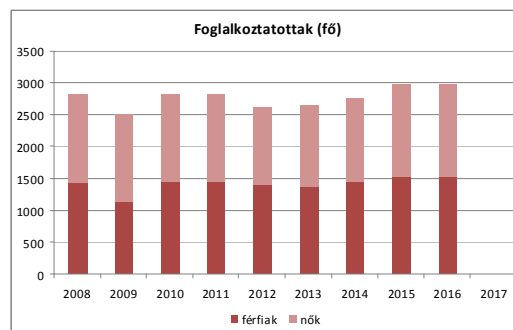
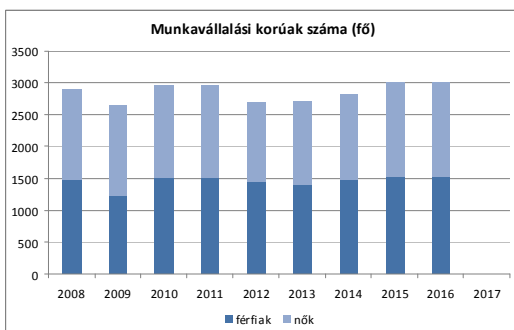
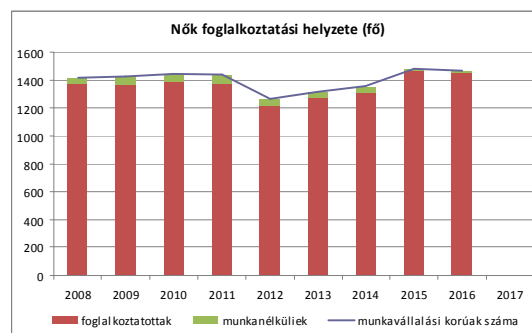
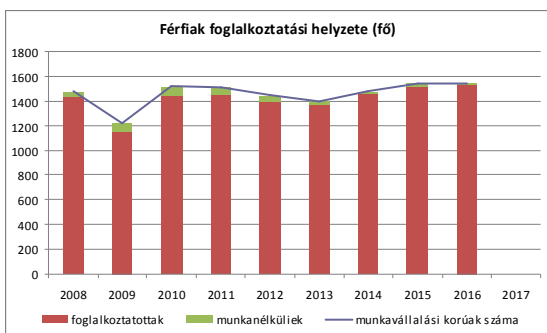
5.1 A nők gazdasági szerepe és esélyegyenlősége

A Munka törvénykönyvéről szóló 2012. évi I. törvény 12.§-a rendelkezik arról, hogy a munkaviszonnyal, így különösen a munka díjazásával kapcsolatban az egyenlő bánásmód követelményét meg kell tartani. A munka egyenlő értékének megállapításánál különösen az elvégzett munka természetét, minőségét, mennyiségét, a munkakörülményeket, a szükséges szakképzettséget, fizikai vagy szellemi erőfeszítést, tapasztalatot, felelősséget, a munkaerő-piaci viszonyokat kell figyelembe venni.

Az Ebktv. megfogalmazza a közvetlen és a közvetett diszkrimináció fogalmát, amely rögzíti, hogy az adott személy olyan tulajdonsága miatt kerül hátrányba más, összehasonlítható helyzetben lévő személyekhez képest, amit nem tud befolyásolni. Védett tulajdonságként nevezi meg a törvény a nemet, családi állapotot, az anyaságot és terhességet is.

a) foglalkoztatás és munkanélküliség a nők körében

Év	Munkavállalási korúak száma		Foglalkoztatottak		Munkanélküliek	
	férfiak	nők	férfiak	nők	férfiak	nők
2008	1482	1419	1436	1373	46	46
2009	1225	1428	1151	1369	74	59
2010	1516	1445	1444	1390	72	55
2011	1513	1438	1457	1376	56	62
2012	1450	1263	1399	1217	51	46
2013	1396	1314	1372	1271	24	43
2014	1479	1358	1463	1313	16	45
2015	1541	1484	1521	1466	20	18
2016	1545	1469	1534	1454	11	15



Az összegyűjtött adatokból megállapítható, hogy a nők és a férfiak foglalkoztatása között a különbség elenyésző, így a nők munkaerő-piaci esélyegyenlőségére javaslatot nem tesztek.

b) nők részvétele foglalkoztatást segítő és képzési programokban

Nincs tudomás arról, hogy a nők milyen arányban vesznek részt foglalkoztatást segítő és képzési programokban. A településen ilyen jellegű programokat nem szerveznek.

Képzéseken, foglalkozásokon az érdeklődők a közeli Győr városban vehetnek részt.

c) alacsony iskolai végzettségű nők elhelyezkedési lehetőségei

Nincs adat arra vonatkozóan, hogy a településen miként áll összefüggésben a nők iskolai végzettsége és foglalkoztatottsága.

d) hátrányos megkülönböztetés a foglalkoztatás területén (pl. bérkülönbség)

A foglalkoztatás területén hátrányos megkülönböztetésről nincs tudomás.

5.2 A munkaerő-piaci és családi feladatok összeegyeztetését segítő szolgáltatások (pl. bölcsődei, családi napközi, óvodai férőhelyek, férőhelyhiány; közintézményekben rugalmas munkaidő, családbarát munkahelyi megoldások stb.)

A településen egy 28 férőhelyes bölcsőde, egy 162 férőhelyes óvoda és egy 1-8 évfolyamos általános iskola (303 férőhelyes) működik, így a gyermekek napközbeni ellátása biztosított. Helyhiány miatt gyermeket nem utasítottak el a köznevelési intézményekből.

A munkaerő-piaci és családi feladatok összeegyeztetését segítő szolgáltatások

év	3 év alatti gyermekek száma a településen	működő bölcsődék száma	bölcsődei férőhelyek száma		működő családi napközik száma	férőhelyek összesen
			önkormányzati	egyéb		
2008	194	0	0	0	0	0
2009	166	0	0	0	0	0
2010	164	0	0	0	0	0
2011	165	1	28	0	0	28
2012	157	1	28	0	0	28
2013	119	1	28	0	0	28
2014	105	1	28	0	0	28
2015	120	1	28	0	0	28
2016	117	1	28	0	0	28

5.3 Családtervezés, anya- és gyermekgondozás területe

év	védőnők száma	0-3 év közötti gyermekek száma	átlagos gyermekszám védőnőnként
2008	2	194	97
2009	2	166	83
2010	2	164	82
2011	2	165	83
2012	2	157	79
2013	2	119	60
2014	2	105	53
2015	2	121	61
2016	2	125	63
2017	2	133	67

A védőnői hálózat a településen hatékonyan működik. A védőnői szolgálat nemcsak a kisgyermek egészségi állapotának felügyeletét végzi, hanem feladata a kismama segítése, hogy ezzel támogassa a felügyelete alá tartozó gyermek megfelelő testi és mentális fejlődésének biztosítását. A védőnő kapcsolatban áll a családdal, a kisgyermekellátó intézményekkel és a gyermekorvossal is. Szakemberként hatékony segítséget képes nyújtani a családoknak. Védőnői tanácsadás a településen minden nap van.

5.4 A nőket érő erőszak, családon belüli erőszak

A családon belüli erőszak esetén alkalmazható legfontosabb rendelkezéseket a hozzátartozók közötti erőszak miatt alkalmazható távoltartásról szóló 2009. évi LXXII. Törvény és a Büntető törvénykönyv tartalmazza. A családon belüli erőszakra nincs önálló tényállás, a párkapcsolati erőszakra jelenleg a Büntető törvénykönyv különböző tényállásai vonatkoznak (testi sértés, zaklatás, távoltartás).

A nők elleni erőszak különböző formáira, vagy ugyanezeknek nem a párkapcsolaton belül megnyilvánuló formáira (pl. szexuális jellegű visszaélések) is a Büntető törvénykönyv releváns paragrafusai vonatkoznak.

Jellemzően az erőszak jó része a családban marad, hiszen a nőket, illetve a családokat érő erőszakos cselekedetek nagy része ma még felderítetlen.

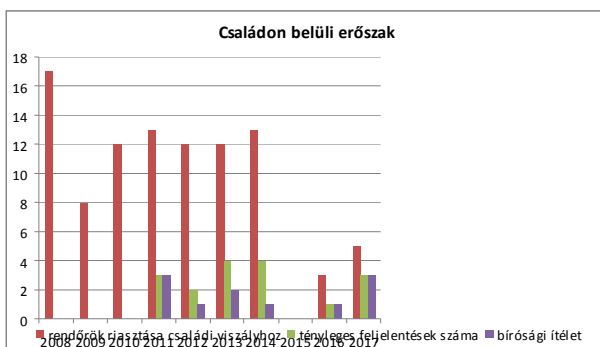
A nőket érő erőszak, családon belüli erőszak vonatkozásában nem állnak rendelkezésre adatok.

A rendőrség – tájékoztatása alapján – nem vezet külön nyilvántartást a családi viszályhoz történő riasztásokról, és arról sem, hogy mennyi a családon belüli erőszak miatti tényleges feljelentések száma. Az esetleges bírósági szakaszba kerülő családon belüli erőszak ügyében hozott bírósági ítéletről tájékoztatást a rendőrség nem kap.

Megelőzésre tekintettel azonban szükséges hangsúlyt helyezni a tájékoztatásra, felvilágosító programokra, amely a rendőrség együttműködésével valósulhatna meg.

A nőket érő erőszak, családon belüli erőszak

év	rendőrök riasztása családi viszályhoz	tényleges feljelentések száma	bírósági ítélet
2008	17	nincs adat	nincs adat
2009	8	nincs adat	nincs adat
2010	12	nincs adat	nincs adat
2011	13	3	3
2012	12	2	1
2013	12	4	2
2014	13	4	1
2015	nincs adat	nincs adat	nincs adat
2016	3	1	1
2017	5	3	3



Fenti témával kapcsolatban mindenképpen meg kell említeni, hogy hatalmas a látencia. A rendőrség megítélése szerint az érintettek (sértettek) alacsony arány az, aki az elszenvedett sérelem okán hatósághoz fordul. A jogsérelmek majdnem 100%-a a testi sértés (könnyű, súlyos) és a zaklatás bűncselekmény tényállását merítik ki. A rendőri riasztások számához képest csak kevés eljárás indul és azok sem minden esetben kerülnek ügyészi szakba, illetve azt követően bíróság elé. A „Bírósági ítélet” kategória alatt minden olyan ügy felsorolásra került, amelyet a rendőrhatalóság vádemelési javaslattal megküldött az ügyészség felé, ami nem biztos, hogy feltételezi a bíróság elé kerülését.

A rendőrség tájékoztatása alapján a 2008-2010. közötti időszakból nem pontosak az adatok, mivel azóta nagyszámú ügy került selejtezésre, így azok áttekintésére nem volt lehetőség.

5.5 Krízishelyzetben igénybe vehető szolgáltatások (pl. anyaothton, családok átmeneti otthona)

Az anyaothtonok és a családok átmeneti otthonai krízishelyzetben jelenthetnek megoldást azok számára, akiknek nincs hová menniük. Bizonyos esetekben kimondottan célszerű, ha a krízishelyzetben lévő nő távol kerül addigi környezetétől.

A településen krízishelyzetben igénybe vehető szolgáltatás nincs, a családok átmeneti elhelyezése legközelebb a településtől 10 km-re található Győr városban lehetséges.

Év	önkormányzati anyaothton a településen	Önkormányzati anyaothton a település 50 km-es körzetében	Nem önkormányzati (egyházi, alapítványi) anyaothton a településen	Nem önkormányzati (egyházi, alapítványi) anyaothton a település 50 km-es körzetében
2008	0	2	0	2
2009	0	2	0	2
2010	0	2	0	2
2011	0	2	0	2
2012	0	2	0	2
2013	0	2	0	2
2014	0	2	0	2
2015	0	2	0	2
2016	0	2	0	2
2017	0	2	0	2

5.6 A nők szerepe a helyi közéletben

Az önkormányzat példamutatással hívja fel a figyelmet a nők társadalmi szerepvállalásának erősítésére. A köztisztviselők 80%-a, a közalkalmazottak 93%-a nő.

A településen nincs olyan szervezet, amely a nők érdekvédelmére alakult volna.

Év	Képviselőtestület tagja	
	Férfi	Nő
2008	9	2
2009	9	2
2010	4	2
2011	4	2
2012	5	1
2013	5	1
2014	5	1
2015	5	1
2016	5	1
2017	5	1

5.7 A nőket helyi szinten fokozottan érintő társadalmi problémák és felszámolásukra irányuló kezdeményezések

A roma nők, a kisgyermeket nevelő, a sokgyermekes, vagy gyermeküket egyedül nevelő anyák, valamint a 45 év feletti nők különösen, többszörösen is hátrányos helyzetben vannak a munkaerőpiacon. Ennek oka egyebek között a magyar társadalom hagyományos családmodelljében keresendő: még ma is sokan vallják, hogy a nők helye a ház körül, a családban van, nem a munkaerőpiacon. Ezt a szemléletet tovább súlyosbítják a nőkkel kapcsolatos negatív sztereotípiák.

Tapasztalatok szerint a gyermek születését követően az otthon maradó szülő magányosnak érzi magát. Hirtelen az eddigi aktív életéből minden háttérbe szorul, a megszokottól eltér, és fellép a félelem a „más”-tól. Ezért az Önkormányzat a közművelődés, a sport, a szabadidő eltöltésének terén olyan családbarát környezetet kíván teremteni, amely közösségi teret nyújt számukra is.

A településen az elmúlt évben új játszótérrel adtak át, néhány éve pedig felújításra került egy közpark játszótér.

Heti rendszerességgel működik a baba-mama klub, ahol szülők gyermekeikkel együtt különböző foglalkozásokon vehetnek részt. A klub programjai között található zenés-mondókás foglalkozásokat, valamint fejlesztő foglalkozásokat. A foglalkozások közben a szülők eszmecserét folytathatnak egymással. A szülők részére előadásokat is szerveznek a szoptatásról, hozzátáplálásról, helyes mozgáskialakításról, pelenkázásról, babahordozásról, gyógytornáról. A baba-mama klubba bábszínház előadást is szerveztek mind a szülők, mind a gyermekek örömeire. A klub tagjai a rendezvényeket díjmentesen látogathatják, a foglalkozásokon díjmentesen vehetnek részt. A klub felajánlásokból működik és tarja fenn magát.

Nőket helyi szinten fokozottan érintő társadalmi problémák és felszámolásukra irányuló kezdeményezésről nincs tudomás.

5.8 Következtetések: problémák beazonosítása, fejlesztési lehetőségek meghatározása.

A nők helyzete, esélyegyenlősége vizsgálata során településünkön	
beazonosított problémák	fejlesztési lehetőségek
tájékoztató és felvilágosító programok hiánya	tájékoztató és felvilágosító anyag készítése a rendőrség közreműködésével

6. Az idősek helyzete, esélyegyenlősége

6.1 Az időskorú népesség főbb jellemzői (pl. száma, aránya, jövedelmi helyzete, demográfiai trendek stb.)

A település összlakosságának 13,32%-át teszi ki az idős korosztály. Ebből 7,78% a nők és 5,54% a férfiak aránya.

Az időskorúak családi állapotára jellemző, hogy korban előrehaladva fokozatosan csökken a házások, és növekszik az özvegyek aránya.

Az időskorban jellemző megbetegedések – a daganatok, keringési zavarok, szív- és érrendszeri megbetegedések, ízületi problémák – mellett pszichés problémák is jelen vannak. Az idős ember egyedül marad, izolálódik, szellemi és fizikai aktivitása hanyatlik, önellátási képessége beszűkül. Ez nagyon sok embernél okoz pszichés megbetegedéseket. Különösen gyakori a depresszió és a dementia kialakulása. Jellemző, hogy a betegségek általában együttesen fordulnak elő, különösen 70 éves kor fölött jellemzőek a súlyos, krónikus megbetegedések és az előrehaladott dementia.

Az, hogy az idősek hogyan élik meg az évek múlását, az egyedüllétet, nagymértékben függ a társadalom nyújtotta életkörülményektől, az idősekkel szemben tanúsított társadalmi magatartástól. A család fiatalabb tagjai gyakran kevés időt szánnak a velük való törődésre, gyakran távol élnek idősebb családtagjaiktól, illetve a megélhetési gondok miatt több, mint 8 órát dolgoznak.

Nyugdíjban, nyugdíjszerű ellátásban részesülők száma nemek szerint

év	nyugdíjban, nyugdíjszerű ellátásban részesülő férfiak száma	nyugdíjban, nyugdíjszerű ellátásban részesülő nők száma	összes nyugdíjas
2008	437	604	1041
2009	442	587	1029
2010	456	574	1030
2011	450	598	1048
2012	439	609	1048
2013	430	602	1032
2014	429	599	1028
2015	426	599	1025
2016	430	598	1028

Az önkormányzat az idősek szociális ellátását – a házi segítségnyújtást és a szociális étkeztetést – a Pannonhalmi Többcélú Kistérségi Társulás Családsegítő Szolgálatán keresztül látja el. 9 fő házi segítségnyújtó gondoskodik a rászoruló idősek ellátásáról. A szociális étkeztetés keretében az időseknek igény szerint hához szállítja az ebédet az önkormányzat.

A településen működik a „Nefelejcs” Nyugdíjas Egyesület, amely lehetőséget nyújt a szabadidő hasznos eltöltésére.

Az önkormányzat kiemelt figyelmet fordít az idősekre, évente hagyományosan megrendezi az idősek napját, támogatja a nyugdíjas egyesületet.

Adatgyűjtés, kimutatás nincs róla, de tapasztalatok alapján elmondható, hogy a besurranásos és csalással járó bűncselekmények nagy részét az időskorúak sérelmére követik el a bűnözők. Nyúl községre az ilyen jellegű bűncselekmények nem jellemzőek. A bűncselekmények megelőzése érdekében a rendőrség a helyi nyugdíjas klubban rendszeres prevenciós előadásokat tart. A rendőrség kapcsolattartása a település lakóival, különösen az idősekkel folyamatos, rendszeres.

A rendőrség korábbi évben elindította a „Lakosság szubjektív biztonság érzetét növelő program”-ot, melynek keretében heti egy alkalommal a településen folyamatos ellenőrzéseket tartanak. Személyesen felkeresik a közintézményeket, meglátogatják az időseket.

A bűnmegelőzés érdekében az Országos Polgárőr Szövetség elindította a „Szomszédok Egymásért Mozgalom” programot, melyhez csatlakozott a Nyúli Bűnmegelőző Polgárőr Egyesület is. Az egyesület a programot elsőként a nyugdíjasok körében indította el. A program célja nemcsak az idős, egyedülálló személyekre való nagyobb odafigyelés, hanem ahogy az a program megnevezéséből is kitűnik, a szomszédok nagyobb egymásra figyelése.

6.2 Idősek munkaerő-piaci helyzete

Az Ft. 24.§-a értelmében a nyugdíjazáshoz közel álló álláskereső részére nyugdíj előtti álláskeresői segély, valamint költségtérítés jár. Az álláskeresői segély feltételeit az Ft. 30.§-a rögzíti.

a) idősek, nyugdíjasok foglalkoztatottsága

Nincs adata arra vonatkozóan, hogy milyen az idős korosztály (jellemzően az 55 év felettiek) foglalkoztatása.

b) tevékeny idős kor (pl. élethosszig tartó tanulás, idősek, nyugdíjasok foglalkoztatásának lehetőségei a közintézményekben, foglalkoztatásukat támogató egyéb programok a településen)

Nincs olyan helyi rendelet, amely az idősebb korosztály foglalkoztatását elősegítené. A településen az idősek foglalkoztatására irányuló egyéb programok nincsenek.

c) hátrányos megkülönböztetés a foglalkoztatás területén

Nyúl település adatai

év	Regisztrált munkanélküliek száma	55 év feletti regisztrált munkanélküliek száma		Tartós munkanélküliek száma
	fő	fő	%	fő
2008	92	5	5%	16
2009	133	9	7%	53
2010	127	11	9%	58
2011	118	13	11%	43
2012	97	15	15%	36
2013	67	16	24%	24
2014	51	16	31%	17
2015	38	11	29%	13
2016	26	9	35%	9

Az 55 év feletti munkanélküliek aránya növekvő tendenciát mutat.

Nincs adat arra vonatkozóan, hogy mennyi az 55 év feletti tartós munkanélküliek száma.

Győr-Moson-Sopron megyei adatok

év	Regisztrált munkanélküliek száma	55 év feletti regisztrált munkanélküliek száma	
	Fő	fő	%
2008	10260	763	7%
2009	14713	1168	8%
2010	13450	1389	10%
2011	10738	1167	11%
2012	11124	1363	12%
2013	6319	1104	17%
2014	5549	1155	21%
2014	1468	1169	80%
2016	958	934	97%

Az 55 év feletti regisztrált munkanélküliek aránya a településen a megyei adatoktól nagymértékben eltér. Az eltérés pozitív irányú, hiszen a településen az 55 év feletti regisztrált munkanélküliek aránya jóval aacsonyabb a megyei átlagnál.

A településen az egyenlőtlenség meglétét bizonyító esetekről nincs tudomás.

6.3 A közszolgáltatásokhoz, közösségi közlekedéshez, információhoz és a közösségi élet gyakorlásához való hozzáférés

a) az idősek egészségügyi és szociális szolgáltatásokhoz való hozzáférése

Az egészségügyi, szociális szolgáltatások egy része a település minden állampolgára részére biztosított. Az önkormányzat eleget tesz minden kötelező feladatának.

Az idősellátás és a szociális gondoskodás területén a Pannonhalmi Többcélú Kistérségi Társulás Családsegítő Szolgálatának jut nagy szerep. A családsegítő irányításával működik a házi segítségnyújtás. A családsegítő igény szerint tájékoztatást nyújt a szociális juttatásokról, szolgáltatásokról, valamint azok igénybevételi lehetőségeiről.

Év	64 év feletti lakosság száma	nappali ellátásban részesülő időskorúak száma	
	Fő	fő	%
2008	517	0	0%
2009	530	0	0%
2010	542	0	0%
2011	553	0	0%
2012	542	0	0%
2013	588	0	0%
2014	603	0	0%
2015	611	0	0%
2016	663	0	0%
2017	732	0	0%

A településen időskorúak nappali ellátását biztosító intézmény nincs, azonban a település rendelkezik egy nyugdíjas otthon létrehozásának lehetőségéről szóló megvalósíthatósági tanulmánnyal. Ahogy az már korábban jelzésre került, nyugdíjas otthon a településen pénzügyi forrás hiánya miatt nem valósult meg. Nappali ellátást biztosító intézmény a környék településein megtalálható.

A megélhetést biztosító jövedelemmel nem rendelkező időskorú személyek részére időskorúak járadéka támogatás nyújtható.

Időskorúak járadékában részesülők száma – Nyúl településen

év	időskorúak járadékában részesülők száma
2008	0
2009	0
2010	1
2011	1
2012	2
2013	1
2014	0
2015	1
2016	1

Az időskorúak járadékában részesülők száma megyei szinten:

Időskorúak járadékában részesülők száma – Győr-Moson-Sopron megyében

év	időskorúak járadékában részesülők száma
2010	110
2011	104
2012	82
2013	83
2014	79
2015	83
2016	80

Az időskorúak járadékára való jogosultságot 2013. január 1. napjától a területileg illetékes kormányhivatal járási hivatala állapítja meg.

b) kulturális, közművelődési szolgáltatásokhoz való hozzáférés

A kulturális, közművelődési szolgáltatások a település minden állampolgára részére elérhető. A Nefejejs Nyugdíjas Klub felkérésre aktívan részt vesz a település kulturális programjaiban. A klub önálló programokat is szervez.

Kulturális, közművelődési szolgáltatásokhoz való hozzáférés

év	Mozielőadás látogatása	Színházelőadás látogatása	Múzeumi kiállítás megtekintése	Könyvtár látogatása ¹	Közművelődési intézmény rendezvényén részvétel ²	Vallásgyakorlás templomban ³	Sportrendezvényen részvétel ⁴
	alkalom	alkalom	alkalom	Alkalmom	alkalom	alkalom	alkalom
2008	12	8	2	2	4	52	149
2009	14	8	4	2	2	52	145
2010	16	8	5	2	2	52	143
2011	14	8	4	2	3	52	147
2012	14	9	4	2	2	52	146
2013	10	8	5	3	3	52	145
2014	16	8	6	3	2	52	146
2015	12	9	10	6	4	56	138
2016	10	10	12	8	4	56	142
2017	11	12	14	9	6	54	144

¹ A könyvtári látogatások száma a 10 km-re található győri könyvtári látogatások adatait tartalmazza. A településen működik községi könyvtár is, arról azonban nincs nyilvántartás, hogy az idősök hány alkalommal látogatják azt. A községi könyvtár hetente két alkalommal tart nyitva. A könyvtárba beiratkozott 65 év felettiek száma: 2008. évben 49 fő; 2009. évben 45 fő; 2010. évben 40 fő; 2011. évben 35 fő; 2012. évben 18 fő.

² Közművelődési intézmény szintén a közeli városban, Győrben található.

³ A templomba járó, vallásukat gyakorlók 60%-a az idős korosztályhoz tartozik.

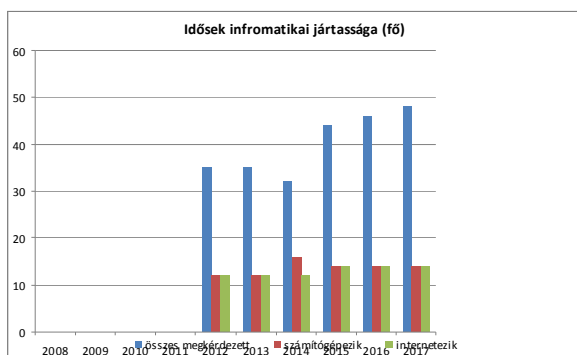
⁴ A sportrendezvények adatai között szerepel a hetente egy-két alkalommal tartott ping-pongozás, valamint a szintén hetente tartott helyi hegyi túra, továbbá az évente egy alkalommal, más nyugdíjas klubok összefogásával megrendezésre kerülő túra.

c) idősök informatikai jártassága

Nem készült felmérés az idősök informatikai jártasságára vonatkozóan.

Idősek informatikai jártassága

év	Összes megkérdezett	Számítógépet használni tudók száma		Internetet használni tudók száma	
	fő	fő	%	fő	%
2008	nincs adat	nincs adat	nincs adat	nincs adat	nincs adat
2009	nincs adat	nincs adat	nincs adat	nincs adat	nincs adat
2010	nincs adat	nincs adat	nincs adat	nincs adat	nincs adat
2011	nincs adat	nincs adat	nincs adat	nincs adat	nincs adat
2012	35	12	34,3%	12	34,3%
2013	35	12	34,3%	12	34,3%
2014	32	16	50,0%	12	37,5%
2015	44	14	31,8%	14	31,8%
2016	46	14	30,4%	14	30,4%
2017	48	14	29,2%	14	29,2%



6.4 Az időseket, az életkorral járó sajátos igények kielégítését célzó programok a településen

Az időseket célzó programok a településen

év	Az idősebb célcsoport igényeit célzó programok száma
2008	44
2009	46
2010	42
2011	45
2012	46
2013	43
2014	46
2015	48
2016	49
2017	52

Jelentősebb, nyugdíjas klub által szervezett programok:

- irodalmi előadások;
- évente 1 alkalommal irodalmi vetélkedő szervezése, lebonyolítása;
- úti beszámolók szervezése, lebonyolítása (országok bemutatása);
- ismeretterjesztő előadások szervezése, lebonyolítása (pszichológiai, népi gyógyászat, népművelődés témakörökben)
- kirándulások szervezése
- mesemondó versenyen történő részvétel Kunszigeten;
- szavalóversenyen történő részvétel Mosonmagyaróváron;
- 2013. évben az irodalmi vetélkedőt a „Nefelejcs” Nyugdíjas Egyesület szervezte;
- 2014. évben irodalmi vetélkedőn történő részvétel Győrújbaráton

6.5 Következtetések: problémák beazonosítása, fejlesztési lehetőségek meghatározása.

Az idősek helyzete, esélyegyenlősége vizsgálata során településünkön	
beazonosított problémák	fejlesztési lehetőségek
A meglévő kamerarendszer nem mindig megfelelően működik, szükség lenne annak fejlesztésére, bővítésére	Kamerarendszer fejlesztése, bővítése

7. A fogyatékkal élők helyzete, esélyegyenlősége

Fogyatékos személy: aki érzékszervi, így különösen látás-, hallásszervi, mozgásszervi, értelmi képességeit jelentős mértékben vagy egyáltalán nem birtokolja, illetőleg a kommunikációjában számottevően korlátozott, és ez számára tartós hátrányt jelent a társadalmi életben való aktív részvétel során.

A Fogyatékosokkal élő személyek jogairól szóló egyezmény és az ahhoz kapcsolódó Fakultatív Jegyzőkönyv kihirdetéséről szóló 2007. évi XCII. törvény 1 cikk szerint fogyatékos személy minden olyan személy, aki hosszan tartó fizikai, értelmi, mentális vagy érzékszervi károsodással él, amely számos egyéb akadállyal együtt korlátozhatja az adott személy teljes, hatékony és másokkal egyenlő társadalmi szerepvállalását.

7.1 A településen fogyatékossgal élő személyek főbb jellemzői, sajátos problémái

a) fogyatékkal élők foglalkoztatásának lehetőségei, foglalkoztatottsága (pl. védett foglalkoztatás, közfoglalkoztatás)

A Fot. 15-16. §-a értelmében a fogyatékos személy lehetőség szerint integrált, ennek hiányában védett foglalkoztatásra jogosult.

A foglalkoztatást biztosító munkáltató köteles biztosítani a munkavégzéshez szükséges mértékben a munkahelyi környezet, így különösen a munkaeszközök, berendezések megfelelő átalakítását. Az átalakítással kapcsolatos költségek fedezésére a központi költségvetésből támogatás igényelhető.

Ha a fogyatékos személy foglalkoztatása az integrált foglalkoztatás keretében nem megvalósítható, úgy számára speciális munkahelyek működtetésével a munkához való jogát lehetőség szerint biztosítani kell. A védett munkahelyet a központi költségvetés normatív támogatásban részesíti.

Fogyatékkal élő munkavállaló, aki

- a) a nemzeti jog szerint fogyatékosnak elismert, vagy
- b) elismerten fizikai, elmebeli vagy pszichológiai károsodásban szenved.

Megváltozott munkaképességű munkavállaló, aki

- a) rehabilitációs ellátásban részesül,
- b) aki 2011. december 31-én III. csoportos rokkantsági, baleseti rokkantsági nyugdíjban, rendszeres szociális járadékban részesült. (Ft. 57/B §.)

A tartós egészségügyi problémákkal, illetve fogyatékkal élő emberek munkaerő-piaci lehetőségei erősen behatárolódtak.

A megváltozott munkaképességű személyek foglalkoztatását jogszabályok határozzák meg.

Az önkormányzat 3 fő megváltozott munkaképességű személyt foglalkoztat intézményeiben a jogszabályi előírásoknak megfelelően.

b) hátrányos megkülönböztetés a foglalkoztatás területén

A foglalkoztatás területén hátrányos megkülönböztetésről nincs tudomás.

c) önálló életvitelt támogató helyi intézmények, szolgáltatások, programok

A településen alapítványi fenntartásban működik a Márton Lakóotthon. A lakóotthon 12 férőhelyes. Az otthon szinte 100%-os kihasználtsággal működik. Az otthonban értelmi sérülteket, autistákat gondoznak, részükre szerveznek programokat, munka-rehabilitációs foglalkozásokat. A gondozottak után a családtagok meghatározott díjat fizetnek, amely díj magában foglalja az összes szolgáltatást, teljes ellátást. A gondozottak a hétvégeket és ünnepnapokat családi környezetben tölthetik.

7.2 Fogyatékkal élő személyek pénzbeli és természetbeni ellátása, kedvezményei

A fogyatékkal élő személyek számára jogszabályok alapján az alábbi ellátások biztosíthatók:

- Fogyatékosági támogatás: A Fot. 22. §-a alapján biztosított fogyatékosági támogatás a súlyosan fogyatékos személy részére az esélyegyenlőséget elősegítő, havi rendszerességgel járó pénzbeli juttatás. A támogatás célja, hogy - a súlyosan fogyatékos személy jövedelmétől függetlenül - anyagi segítséggel járuljon hozzá a súlyosan fogyatékos állapotból eredő társadalmi hátrányok mérsékléséhez.
- Rokkantsági járadék: A rokkantsági járadékról szóló 83/1987. (XII. 27.) MT rendelet értelmében, aki a 25. életéve betöltése előtt teljesen munkaképtelenné vált, illetve 80 %-os vagy azt meghaladó mértékű egészségkárosodást szenvedett és nyugellátást, baleseti nyugellátást részére nem állapítottak meg, rokkantsági járadékra jogosult.
- Közlekedési kedvezmény: A súlyos mozgáskorlátozott személyek közlekedési kedvezményeiről szóló 102/2011. (VI. 29.) Korm. rendelet 6. §-a értelmében szerzési és átalakítási támogatásra (közlekedési kedvezmény) a súlyos mozgáskorlátozott személy jogosult
- Parkolási igazolvány: Parkolási igazolványra az a személy jogosult,
 - * aki közlekedőképességében súlyosan akadályozott,
 - * aki látási fogyatékosnak; értelmi fogyatékosnak; autistának; mozgásszervi fogyatékosnak minősül,
 - * akit a vakok személyi járadékának bevezetéséről szóló rendelet alapján 2001. július 1-jét megelőzően vaknak minősítettek, vagy aki vaknak vagy gyengénlátónak, mozgásszervi fogyatékosnak, értelmi fogyatékosnak vagy autistának minősül

Fogyatékos személyek számára biztosított alap- és szakosított ellátási formák:

Szociális alapszolgáltatások: étkeztetés, házi segítségnyújtás, családsegítés, jelzőrendszeres házi segítségnyújtás, támogató szolgáltatás

Szakosított ellátási formák: ápolást, gondozást nyújtó intézmények, fogyatékos személyek otthona, rehabilitációs intézmények, fogyatékos személyek gondozóháza, lakóotthon

A szociális alapszolgáltatások közül az étkeztetés, a házi segítségnyújtás és a családsegítés működik. Jelzőrendszeres házi segítségnyújtásra igény nem mutatkozott a településen.

Szakosított ellátást biztosító intézmény a településen nincs.

A fogyatékkal élőkre vonatkozóan nem állnak rendelkezésre értékelhető statisztikai adatok, amelyek alapján pontos képet lehetne alkotni a fogyatékkal élők lakhatási, egészségügyi, foglalkoztatási helyzetéről.

A szociális ellátások igénybevevői között nagy valószínűséggel jelen vannak fogyatékos személyek is, nyilvántartott adattal azonban nem rendelkezik az önkormányzat.

Megváltozott munkaképességű személyek szociális ellátásaiban részesülők száma

év	megváltozott munkaképességű személyek ellátásaiban részesülők száma	egészségkárosodott személyek szociális ellátásaiban részesülők száma
2008	19	0
2009	19	0
2010	15	0
2011	169	0
2012	163	0
2013	167	0
2014	166	0
2015	156	0
2016	151	0

Nyúl községben az állandó lakosságszámhoz viszonyítva:

2008. évben a lakosok 0,45%-a,

2009. évben 0,45%-a,

2010. évben 0,35%-a,

2011. évben 3,9%-a

2012. évben 4,05%-a,

2013. évben 3,9%-a,

2014. évben 3,9%-a

2015. évben 3,6%-a

2016. évben 3,4%-a részesült a megváltozott munkaképességű személyek ellátásában.

Ez az arány megyei szinten a következő:

2008. évben 2575 fő, a lakosok 0,57%-a;

2009. évben 2485 fő, a lakosok 0,55%-a;

2010. évben 2373 fő, a lakosok 0,53%-a;

2011. évre vonatkozóan nem áll rendelkezésre adat;

2012. évben 15954 fő, a lakosok 3,56%-a;

2013. évben 15310 fő, a lakosok 3,41%-a;

2014. évben 15120 fő, a lakosok 3,4%-a;

2015. évben 14080 fő, a lakosok 3,1%-a;

2016. évben 13477 fő, a lakosok 3%-a részesült ellátásában.

A települési adatok e tekintetben a 2008 – 2010. években némiképp alacsonyabbak a megyei adatoknál.

2011. évre vonatkozóan megyei adatok nem állnak rendelkezésre, így összehasonlítás ezen időszakra vonatkozóan nem végezhető. A 2012. évtől 2016. évig a települési átlag magasabb a megyei átlagnál.

7.3 A közszolgáltatásokhoz, közösségi közlekedéshez, információhoz és a közösségi élet gyakorlásához való hozzáférés lehetőségei, akadálymentesítés

Ma már kötelezően, jogszabályban előírt az akadálymentesítettség, amelynek betartatása az építésügyi hatóság feladata. Alapelv, hogy a településfejlesztési tervekben és más településfejlesztési dokumentációkban általános elvárásként jelenjen meg az egyenlő esélyű hozzáférés szempontrendszere.

a) települési önkormányzati tulajdonban lévő középületek akadálymentesítettsége

Az önkormányzat tulajdonában lévő középületek akadálymentesítettsége a következő:

A foglalkoztató neve és jellege	lift	vak-vezető sáv	mozgáskorlátozottak részére mosdó	rámpa	hangos tájékoztatás	indukciós hurok	tapintható információ	jelnyelvi segítség	egyéb
Aranykapu Óvoda és Bölcsőde – óvodai egysége	Van	Van	Van	Van	Nincs	Nincs	Nincs	Nincs	-
Aranykapu Óvoda és Bölcsőde – bölcsődei egysége	Van	Van	Van	Van	Van	Van	Van	Nincs	-
Pilinszky János Általános Iskola	Van	Van	Van	Van	Van	Van	Van	Nincs	-
Polgármesteri Hivatal	Nincs	Nincs	Nincs	Nincs	Nincs	Nincs	Nincs	Nincs	-
Gyermek háziorvosi rendelő	Nincs	Nincs	Van	Van	Nincs	Nincs	Nincs	Nincs	-
Felnőtt háziorvosi rendelő	Nincs	Nincs	Van	Van	Nincs	Nincs	Nincs	Nincs	-
Fogorvosi rendelő	Nincs	Nincs	Van	Van	Nincs	Nincs	Nincs	Nincs	-
Községi könyvtár	Nincs	Nincs	Nincs	Nincs	Nincs	Nincs	Nincs	Nincs	-
Közösségi ház	Nincs	Nincs	Nincs	Nincs	Nincs	Nincs	Nincs	Nincs	-

A közszolgáltatást nyújtó intézmények nagy része – egészségügyi szolgáltatást nyújtó intézmények, kulturális intézmények, polgármesteri hivatal - nem akadálymentesített.

A hatályos jogszabályoknak megfelelően új beruházás, felújítás akadálymentesített környezet biztosításával történik. Ennek megfelelően a pályázati forrásból felújított általános iskola teljes akadálymentesítése megtörtént, az újonnan épített bölcsőde teljes akadálymentes.

b) közszolgáltatásokhoz, kulturális és sportprogramokhoz való hozzáférés lehetőségei, fizikai, információs és kommunikációs akadálymentesítettség, lakóépületek, szolgáltató épületek akadálymentesítettsége

A településen lévő községi könyvtár és közösségi ház akadálymentesítése nem megoldott, így az intézmények által nyújtott szolgáltatásokat a fogyatékkal élők nem tudják igénybe venni.

c) munkahelyek akadálymentesítettsége

Az önkormányzati tulajdonban lévő intézményeken felül, más munkahelyek akadálymentesítésére vonatkozóan felmérés nem készült.

d) közösségi közlekedés, járdák, parkok akadálymentesítettsége

Az Önkormányzat tulajdonában lévő járdák, zöldterületek, játszóterek nem akadálymentesek. Szükség lenne legalább a főút mellett lévő gyalogátkelőhelyek akadálymentesítésére, mivel a településen áthaladó 82-es számú főút jelentős forgalmat bonyolít.

e) fogyatékos személyek számára rendelkezésre álló helyi szolgáltatások (pl. speciális közlekedési megoldások, fogyatékosok nappali intézménye, stb.)

A fogyatékos személyek részére a már említett Márton Lakóotthon nyújt szolgáltatást. Az intézmény bentlakásos, 12 férőhelyes.

7.4 Következtetések: problémák beazonosítása, fejlesztési lehetőségek meghatározása

A fogyatékkal élők helyzete, esélyegyenlősége vizsgálata során településünkön	
beazonosított problémák	fejlesztési lehetőségek
a közintézmények nagy része nem akadálymentesített	közintézmények akadálymentesítése

8. Helyi partnerség, lakossági önszerveződések, civil szervezetek és for-profit szereplők társadalmi felelősségvállalása

a) a 3–7. pontban szereplő területeket érintő civil, egyházi szolgáltató és érdekvédelmi szervezetek, önszerveződések feltérképezése (pl. közfeladatot ellátó szervezetek száma közfeladatonként bemutatva, önkéntesek száma, partnerségi megállapodások száma stb.)

A településen a civil szervezetek aktív tevékenységet folytatnak. A helyi lakosság nagy számban vesz részt a civil szervezetek programjain. Az önkormányzat költségvetéséből támogatja a szervezeteket, azok rendezvényeit.

Önkormányzat által támogatott szervezetek, alapítványok, stb. a településen:

Nyúli Önkéntes Tűzoltó Egyesület; Nyúli Bűnmegelőző Polgárőr Egyesület; Polgári Kör; Nyúli Sport Klub Egyesület; Nyúli Sportwirling és Majorett Egyesület; Postagalamb Egyesület; Nefelejcs Nyugdíjas Egyesület; Borbarát Dalkör; A Mi Iskolánkért Közhasznú Alapítvány; Óvodás Gyermekekért Közhasznú Alapítvány; Rendezvényműhely Közhasznú Egyesület; Baba-Mama Klub; Falukórus; katolikus egyház

b) önkormányzati, nemzetiségi önkormányzati, egyházi és civil szektor közötti partnerség bemutatása

Az önkormányzat elismeri és tiszteletben tartja a civil szervezetek függetlenségét, a szervezetekkel partneri viszonyt alakított ki.

Az önkormányzat rendezvényein a civil szervezetek felkérésre részt vesznek.

A civil szervezetek tevékenységükkel beintegrálják a különböző célcsoportokat a hétköznapi életbe.

c) önkormányzatok közötti, illetve térségi, területi társulásokkal való partnerség

Az önkormányzat a szociális ellátások területén együttműködik a Pannonhalmi Többcélú Kistérségi Társulás Családsegítő Szolgálatával. A szolgálattal az együttműködés jó.

A község tagja a Pannónia Kincse Leader Egyesületnek. Az egyesülethez tartozó településekkel az önkormányzat jó kapcsolatot alakított ki.

d) a nemzetiségi önkormányzatok célcsoportokkal kapcsolatos esélyegyenlőségi tevékenysége

A településen és a településsel közvetlen szomszédos falvakban nemzetiségi önkormányzat nincs, így nemzetiségi önkormányzatok célcsoportokkal kapcsolatos esélyegyenlőségi tevékenység nincs.

e) civil szervezetek célcsoportokkal kapcsolatos esélyegyenlőségi tevékenysége

A Nefelejcs Nyugdíjas Egyesület összefogja az idős korosztályt, de vannak olyan programjaik is, amelyek az esélyegyenlőségi célcsoportok minden résztvevőjére kiterjednek.

f) for-profit szereplők részvétele a helyi esélyegyenlőségi feladatok ellátásában

A településen for-profit civil szervezet nincs.

Nincs információ arról, hogy a településen lévő for-profit vállalkozások milyen szerepet vállalnak az esélyegyenlőségi feladatokban.

9. A helyi esélyegyenlőségi program nyilvánossága

a) a helyzetelemzésben meghatározott esélyegyenlőségi problémák kapcsán érintett nemzetiségi önkormányzatok, egyéb partnerek (állami vagy önkormányzati intézmények, egyházak, civil szervezetek, stb.) bevonásának eszközei és eljárásai a helyi esélyegyenlőségi program elkészítésének folyamatába

A helyzetelemzés előkészítésénél adatot szolgáltatott a helyi általános iskola vezetősége, az önkormányzat fenntartásában lévő óvoda és konyha vezetője, a nyugdíjas egyesület vezetője, a védőnő, a házi gyermekorvos és a családgondozó. Az adatszolgáltatás elektronikus úton, telefonon, illetve személyesen történt.

A helyzetelemzés során feltárt problémák megoldásához szükséges partnerek bevonása személyes kapcsolatfelvétel útján történik. A partnerek tájékoztatást kapnak az esélyegyenlőség fontosságáról, és a problémák megoldásának szükségességéről.

b) az a) pont szerinti szervezetek és a lakosság végrehajtással kapcsolatos észrevételeinek visszacsatolását szolgáló eszközök bemutatása.

A helyi esélyegyenlőségi program az önkormányzat honlapján www.nyul.hu közzétételre kerül, így arról nemcsak a szervezeteket, hanem az állampolgárok is véleményt mondhatnak.

A Helyi Esélyegyenlőségi Program Intézkedési Terve (HEP IT)

Az intézkedési terv a megjelölt hátrányos helyzetű csoportokra irányul, akik számára a sikeres élet és társadalmi integráció esélye a hátrányaikat kompenzáló esélyegyenlőségi intézkedésekkel valósul meg. Az intézkedési terv olyan beavatkozásokat fogalmaz meg, amelyek a helyzetértékelésben felvetett problémákra újítanak megoldást.

1. A HEP IT részletei

A helyzetelemzés megállapításainak összegzése

Célcsoport	Következtetések	
	problémák beazonosítása rövid megnevezéssel	fejlesztési lehetőségek meghatározása rövid címmel
Romák és/vagy mélyszegénységben élők	iparterület nem megfelelő kihasználtsága	munkahelyteremtő vállalkozások iparterületre történő telepítése
	kultúrház hiánya	önkormányzati területen nagyobb létszám befogadására alkalmas kultúrház építése
Gyermekek	a továbbtanulás előtt álló iskolás gyermekek nagy részének nehézséget jelent a megfelelő középfokú oktatási intézmény kiválasztása, így szükséges ehhez részükre tájékoztatók tartása	pályaorientációs tanácsadás
	iskolapszichológus hiánya	iskolapszichológus alkalmazása
Idősek	a meglévő kamerarendszer nem mindig megfelelően működik, szükség lenne annak fejlesztésére, bővítésére	kamerarendszer fejlesztése, bővítése
Nők	tájékoztató és felvilágosító programok hiánya	tájékoztató és felvilágosító anyag készítése a rendőrség közreműködésével
Fogyatékkal élők	a közintézmények nagy része nem akadálymentesített	közintézmények akadálymentesítése

A beavatkozások megvalósítói

Célcsoport	Következtetésben megjelölt beavatkozási terület, mint intézkedés címe, megnevezése	Az intézkedésbe bevont aktorok és partnerek – kiemelve a felelőt
Romák és/vagy mélyszegénységben élők	munkahelyteremtő vállalkozások iparterületre történő telepítése	média; munkaügyi központ felelős: polgármester
	önkormányzati területen nagyobb létszám befogadására alkalmas kultúrház építése	tervezők; építőipari kivitelezők felelős: polgármester
Gyermekek	pályaorientációs tanácsadás	általános iskola; gyermekjóléti szolgálat felelős: iskola igazgatója
	iskolapszichológus alkalmazása	önkormányzat, Klebersberg Intézményfenntartó Központ; általános iskola, munkaügyi központ felelős: jegyző
Idősek	kamerarendszer fejlesztése, bővítése	önkormányzat, rendőrség, polgárőrség felelős: polgármester
Nők	tájékoztató és felvilágosító programok szervezése a rendőrség közreműködésével	rendőrség; civil szervezetek felelős: polgármester
Fogyatékkal élők	közintézmények akadálymentesítése	önkormányzat felelős: polgármester

Jövőképünk

Fontos számunkra, hogy a mélyszegénységben élők helyzetükbe ne törődjenek bele, igyekezzenek jobb életkörülmények közé kerülni, segítséggel visszataláljanak a munka világába.

Kiemelt területnek tartjuk a gyerekek veszélyeztetettségét. Fontos, hogy a veszélyeztetett gyermekek száma folyamatosan csökkenjen.

Folyamatosan odafigyelünk az idősek helyzetére, hogy a jelenleg működő kamerarendszer a továbbiakban is fennmaradjon, azt a lehetőségekhez mérten fejlesszük.

Elengedhetetlennek tartjuk a nők esetén a családon belüli erőszak megelőzését. Kiemelt figyelmet kell fordítani arra, hogy a bántalmazott nők problémájukkal bátran forduljanak szakemberhez.

Különös figyelmet fordítunk a fogyatékkal élőkre. Mielőbb meg kell oldani a közintézmények és közterek akadálymentesítését.

Az intézkedési területek részletes kifejtése

Intézkedés címe:	munkahelyteremtő vállalkozások iparterületre történő telepítése
Feltárt probléma (kiinduló értékekkel)	Nyúl községben van kijelölt iparterület. Az iparterület vállalkozások által történő betelepülése kb. 60%-os. Ahhoz, hogy a munkanélküliség aránya csökkenjen, szükséges lenne az iparterületre munkahelyteremtő vállalkozásokat betelepíteni azzal, hogy helyi lakosokat foglalkoztassanak. Az új vállalkozások betelepülésével növekedne az iparüzési adó bevétel, és a vállalkozás tevékenységétől függően az építményadó bevétel.
Célok - Általános megfogalmazás és rövid-, közép- és hosszútávú időegységekre bontásban	rövid távú cél: Szükséges minél szélesebb körben hirdetni a településen lévő iparterület előnyeit, hogy az a vállalkozások számára vonzó legyen. középtávú cél: A betelepülni kívánó vállalkozóval célszerű lenne megállapodást kötni arra vonatkozóan, hogy a vállalkozáshoz szükséges munkaerő több, mint 50%-a helyi lakos legyen. Az önkormányzatnak partnernek kell lennie az infrastrukturális körülmények javításában, valamint a helyi munkaerő közvetítésében. hosszú távú cél: vállalkozás helyben tartása; helyi adóbevételek növelése.
Tevékenységek (a beavatkozás tartalma) pontokba szedve	Az iparterület előnyeinek hirdetése. Vállalkozásokkal megállapodás kötése a foglalkoztatás vonatkozásában. Munkaerő közvetítés területén együttműködés a munkaügyi központtal.
Résztevők és felelős	önkormányzat; sajtó; munkaügyi központ Felelős: polgármester
Partnerek	média képviselői munkaügyi központ
Határidő(k) pontokba szedve	Rövid távú cél: 2020.12.31., illetve folyamatos Középtávú cél: 2022.12.31., illetve folyamatos Hosszú távú cél: folyamatos
Eredményességi mutatók és annak dokumentáltsága, forrása (rövid, közép és hosszútávú), valamint fenntarthatósága	Az iparterületre betelepíteni kívánt vállalkozások száma minimum 3. A település munkanélküli lakosainak további minimum 10%-al történő csökkentése. Amennyiben lehetőség van rá, helyi adókedvezmény bevezetése szükséges a vállalkozások minél hosszabb ideig történő helyben tartásához.
Szükséges erőforrások	pénzügyi háttér megteremtése média bevonása a technikai feltétel adott

Intézkedés címe:	kultúrház építése
Feltárt probléma (kiinduló értékekkel)	A településen jelenleg nincs kultúrház, nagyobb létszámú rendezvények megtartása problémát jelent.
Célok - Általános megfogalmazás és rövid-, közép- és hosszútávú időegységekre bontásban	rövid távú cél: kultúrház építéséhez megfelelő önkormányzati terület felkutatása középtávú cél: kultúrház terveinek elkészítése, pályázati lehetőségek felkutatása hosszú távú cél: kultúrház megépítése, a kultúrházba foglalkoztatni javasolt személyzet felvétele, foglalkoztatása
Tevékenységek (a beavatkozás tartalma) pontokba szedve	önkormányzati terület felkutatása tervek készítése, pályázati lehetőségek feltárása kultúrház megépítése, meglévő kultúrházba személyzet felvétele, foglalkoztatása
Résztevők és felelős	önkormányzat; tervező, építőipari kivitelező, munkaügyi központ Felelős: polgármester
Partnerek	építőipari szakemberek munkaügyi központ
Határidő(k) pontokba szedve	Rövid távú cél: 2020.12.31., illetve folyamatos Középtávú cél: 2022.12.31., illetve folyamatos Hosszú távú cél: 2023.12.30., illetve folyamatos
Eredményességi mutatók és annak dokumentáltsága, forrása (rövid, közép és hosszútávon), valamint fenntarthatósága	Megfelelő önkormányzati területen megépíthető lenne nagyobb létszám befogadására alkalmas kultúrház. A meglévő kultúrházba helyet kaphatnának a civil szervezetek, egyesületek. Nagyobb létszámú rendezvények megtartására lenne megfelelő hely.
Szükséges erőforrások	önkormányzati terület pénzügyi háttér megteremtése művelődésszervező a technikai feltétel adott

Intézkedés címe:	Pályaorientációs tanácsadás
Feltárt probléma (kiinduló értékekkel)	A továbbtanulás előtt álló iskolás gyermekek nagy részének nehézséget jelent a megfelelő középfokú oktatási intézmény kiválasztása.
Célok - Általános megfogalmazás és rövid-, közép- és hosszútávú időegységekre bontásban	Rövid távú cél: általános iskolás gyermekek tájékoztatása a továbbtanulási lehetőségekről Középtávú cél: szakmák bemutatása tanácsadás keretében Hosszú távú cél: gyermekek részére a képességeiknek és az érdeklődésüknek megfelelő középfokú oktatási intézmény kiválasztása
Tevékenységek (a beavatkozás tartalma) pontokba szedve	Kapcsolatfelvétel a pályaorientációs tanácsadást végző intézményekkel.
Résztvevők és felelős	általános iskola igazgatója; pályaorientációs tanácsadást végző intézmény Felelős: általános iskola igazgatója
Partnerek	Pályaválasztás előtt álló diákok (általános iskola 7-8. évfolyamos tanulói), általános iskola igazgatója; pályaorientációs tanácsadást végző intézmény
Határidő(k) pontokba szedve	Rövid távú cél: folyamatos Közép távú cél: folyamatos Hosszú távú cél: folyamatos
Eredményességi mutatók és annak dokumentáltsága, forrása (rövid, közép és hosszútávon), valamint fenntarthatósága	A gyermekek olyan középfokú oktatási intézményben olyan szakmát tanulhatnak, amiben az iskola elvégzését követően szívesen dolgoznak
Szükséges erőforrások	kapcsolatfelvétel pályaorientációs tanácsadást végző intézményekkel a technikai feltétel adott

Intézkedés címe:	iskolapszichológus foglalkoztatása
Feltárt probléma (kiinduló értékekkel)	<p>Az iskolában egyre több a magatartászavaros gyermek, akik magukban hordozzák a problémákat. A pedagógusok tanulási időben nem tudják megoldani a gyermekek problémáit, azokra nincsenek felkészülve. A gyermekek tanulmányait hátráltatja a rejtett, pszichés probléma, amelyet nem tud, vagy nem mer senkivel megbeszélni.</p> <p>Az iskolapszichológus, mint szakember, tudna olyan intim környezetet teremteni, ahol a gyermekekkel megfelelően tud foglalkozni. A megfelelő környezetben a gyermekek is jobban megnyílnak, problémájuk jobban kezelhető lenne.</p>
Célok - Általános megfogalmazás és rövid-, közép- és hosszútávú időegységekre bontásban	<p>Rövid távú cél: felmérés az iskolapszichológushoz irányítandó gyermekek számáról, valamint az iskolapszichológus foglalkoztatásához pénzügyi forrás megteremtése</p> <p>Középtávú cél: iskolapszichológus alkalmazása</p> <p>Hosszú távú cél: gyermekek pszichés problémáinak megoldása, kezelése szükség esetén családi terápia alkalmazása, problémás gyermekek számának csökkentése</p>
Tevékenységek (a beavatkozás tartalma) pontokba szedve	<p>Gyermek esetszám felmérése.</p> <p>Iskolapszichológus foglalkoztatásához szükséges pénzügyi háttér megteremtése.</p> <p>Iskolapszichológus foglalkoztatása.</p>
Résztevők és felelős	<p>Önkormányzat, iskola</p> <p>Felelős: jegyző</p>
Partnerek	Iskola, családok, pszichológus
Határidő(k) pontokba szedve	<p>Rövid távú cél: folyamatos</p> <p>Közép távú cél: 2018.09.01., illetve folyamatos</p> <p>Hosszú távú cél: folyamatos</p>
Eredményességi mutatók és annak dokumentáltsága, forrása (rövid, közép és hosszútávon), valamint fenntarthatósága	<p>legalább 4 órás, részmunkaidős pszichológus foglalkoztatása</p> <p>a problémás gyermekek számának folyamatos csökkentése</p>
Szükséges erőforrások	<p>pénzügyi háttér megteremtése</p> <p>feladatellátásra pályázat kiírása</p> <p>szakember</p> <p>a technikai feltételek adottak</p>

Intézkedés címe:	Áldozat lett
Feltárt probléma (kiinduló értékekkel)	nincs adat a nőket érő erőszakról és családon belüli erőszakról
Célok - Általános megfogalmazás és rövid-, közép- és hosszútávú időegységekre bontásban	Rövid távú cél: együttműködés kérése a rendőrségtől Középtávú cél: tájékoztató anyag összeállítása a családon belüli erőszakról és a krízishelybe került személyek részére nyújtható szolgáltatásokról Hosszú távú cél: csökkenjen a családon belüli erőszakos cselekmények áldozatainak száma
Tevékenységek (a beavatkozás tartalma) pontokba szedve	rendőrség bevonása és felkérése tájékoztató anyag összeállítására tájékoztató anyag minél szélesebb körben történő terjesztése
Résztevők és felelős	Önkormányzat, rendőrség Felelős: polgármester
Partnerek	Rendőrség
Határidő(k) pontokba szedve	Rövid távú cél: folyamatos Közép távú cél: folyamatos Hosszú távú cél: folyamatos
Eredményességi mutatók és annak dokumentáltsága, forrása (rövid, közép és hosszútávon), valamint fenntarthatósága	tájékoztató anyag 1400 háztartásba történő eljuttatása igényfelmérés tájékoztató több alkalommal történő megjelenéséről
Szükséges erőforrások	a technikai feltételek rendelkezésre állnak szakemberek

Intézkedés címe:	Figyeljünk egymásra!
Feltárt probléma (kiinduló értékekkel)	A településen kiépített kamerarendszer fejlesztése, bővítése
Célok - Általános megfogalmazás és rövid-, közép- és hosszútávú időegységekre bontásban	Rövid távú cél: egyedül álló, egyedül élő idősök számának felmérése Középtávú cél: meglévő kamerarendszer fejlesztésére, bővítésére pénzügyi forrás megteremtése Hosszú távú cél: jelenlegi rendszer modernizálása, kamerarendszer bővítése
Tevékenységek (a beavatkozás tartalma) pontokba szedve	Egyedül élő, egyedül álló idősök számának felmérése Kamerarendszer fejlesztése, bővítése
Résztevők és felelős	Önkormányzat, rendőrség, családsegítő szolgálat Felelős: polgármester
Partnerek	Rendőrség, családsegítő szolgálat, nyugdíjas klub vezetője
Határidő(k) pontokba szedve	Rövid távú cél: 2018.12.31., illetve folyamatos Közép távú cél: 2019.12.31., illetve folyamatos Hosszú távú cél: folyamatos
Eredményességi mutatók és annak dokumentáltsága, forrása (rövid, közép és hosszútávon), valamint fenntarthatósága	kamerarendszer fejlesztésével, bővítésével csökkenthető a bűncselekmények száma
Szükséges erőforrások	pénzügyi forrás szakember

Intézkedés címe:	Élet akadályok nélkül
Feltárt probléma (kiinduló értékekkel)	a településen lévő közintézmények nagy része nem akadálymentesített a településen áthaladó fő közlekedési útvonalon lévő járdák nem akadálymentesítettek
Célok - Általános megfogalmazás és rövid-, közép- és hosszútávú időegységekre bontásban	Rövid távú cél: tervek készítése a közintézmények és közterek akadálymentesítésére vonatkozóan Középtávú cél: pályázatok figyelemmel kísérése, pénzügyi forrás megteremtése, pályázat benyújtása Hosszú távú cél: a településen lévő közintézmények és közterek teljes akadálymentesítése
Tevékenységek (a beavatkozás tartalma) pontokba szedve	Pénzügyi háttér megteremtése Tervek készítése a közintézmények és közterek akadálymentesítésére. Pályázatok figyelemmel kísérésére személy kijelölése
Résztevők és felelős	Önkormányzat Felelős: polgármester
Partnerek	Tervező, közlekedési hatóság, pályázatok figyelésével megbízott személy, Márton Lakóotthon vezetője
Határidő(k) pontokba szedve	Rövid távú cél: 2018.12.31., illetve folyamatos Közép távú folyamatos Hosszú távú cél: 2023.12.31.
Eredményességi mutatók és annak dokumentáltsága, forrása (rövid, közép és hosszútávon), valamint fenntarthatósága	Közösségi ház, polgármesteri hivatal akadálymentesítése pályázati vagy saját forrásból A 82-es számú főúton lévő három gyalogátkelőhely akadálymentesítése pályázati forrásból Közösségi házban működő civil szervezetek programjai mindenki számára elérhetővé válnak
Szükséges erőforrások	pályázati pénzek vagy saját forrás pénzügyi forrás a technikai feltételek rendelkezésre állnak szakemberek

2. Összegző táblázat - A Helyi Esélyegyenlőségi Program Intézkedési Terve (HEP IT)

	A	B	C	D	E	F	G	H	I	J
Intézkedés sorszáma	Az intézkedés címe, megnevezése	A helyzetelemzés következtetéseiben feltárt esélyegyenlőségi probléma megnevezése	Az intézkedéssel elérni kívánt cél	A célkitűzés összhangja egyéb stratégiai dokumentumokkal	Az intézkedés tartalma	Az intézkedés felelőse	Az intézkedés megvalósításának határideje	Az intézkedés eredményességét mérő indikátor(ok)	Az intézkedés megvalósításához szükséges erőforrások (humán, pénzügyi, technikai)	Az intézkedés eredményeinek fenntarthatósága
I. A mélyszegénységben élők és a romák esélyegyenlősége										
1	Iparterület vállalkozások által történő betelepítése a munkanélküliség további csökkentése érdekében	Nyúl községben van kijelölt iparterület. Az iparterület vállalkozások által történő betelepülése kb. 60%-os. Ahhoz, hogy a munkanélküliség aránya csökkenjen, szükséges lenne az iparterületre munkahelyteremtő vállalkozásokat betelepíteni azzal, hogy helyi lakosokat foglalkoztassanak. Az új vállalkozások betelepülésével növekedne az iparüzési adó bevétel, és a vállalkozás tevékenységétől függően az építmény adó bevétel.	önkormányzat és vállalkozó közötti partnerség helyi munkaerő közvetítésében helyi adóbevételek növelése	ciklusprogram	iparterület előnyeinek minél szélesebb körben történő ismertetése betelepülni kívánó vállalkozóval megállapodás kötése arra vonatkozóan, hogy a vállalkozáshoz szükséges munkaerő több mint 50%-a helyi lakos legyen	polgármester	2018.12.31.	iparterületre betelepíteni kívánt vállalkozások száma minimum 3 a település munkanélküli lakosainak minimum 10%-kal történő további csökkentése	média bevonása munkaügyi központtal együttműködés technikai feltételek adottak	Vállalkozások minél hosszabb ideig történő helyben tartása érdekében a vállalkozó képviselőjével történő folyamatos kapcsolattartás, lehetőség szerint helyi adókedvezmény bevezetése

	A	B	C	D	E	F	G	H	I	J
Intézkedés sorszáma	Az intézkedés címe, megnevezése	A helyzetelemzés következtetéseiben feltárt esélyegyenlőségi probléma megnevezése	Az intézkedéssel elérni kívánt cél	A célkitűzés összhangja egyéb stratégiai dokumentumokkal	Az intézkedés tartalma	Az intézkedés felelőse	Az intézkedés megvalósításának határideje	Az intézkedés eredményességét mérő indikátor(ok)	Az intézkedés megvalósításához szükséges erőforrások (humán, pénzügyi, technikai)	Az intézkedés eredményeinek fenntarthatósága
2	Kultúrház építése	A településen jelenleg nincs kultúrház és olyan helyiség, amely nagyobb létszámú rendezvények megtartására alkalmas lenne	kultúrház építésével a civil szervezetek egy helyen tudnak működni, lehetővé válik nagyobb létszámú rendezvény megtartása	Nincs rá koncepció	Kultúrház építéséhez megfelelő önkormányzati terület felkutatása, kultúrház terveinek elkészítése, a megvalósításhoz pályázati lehetőségek felkutatása, pénzügyi forrás megteremtése, művelődésszervező és egyéb technikai személyzet foglalkoztatása, alkalmazása	polgármester	2023.12.30.	A településen működő civil szervezetek, egyesületek egy épületen belül kaphatnának helyet, ezzel könnyebben tudnák segíteni egymás munkáját, működését Nagyobb létszámú rendezvény megtartására lenne megfelelő épület	tervező, kivitelező saját forrás vagy pályázati pénz	A civil szervezeteknek hosszú távon megoldódna a működésük Nagyobb létszám befogadására alkalmas helyiség állna rendelkezésre a település kulturális rendezvényeinek megtartásához

II. A gyermekek esélyegyenlősége										
1	Iskolapszichológus foglalkoztatása	Az iskolában egyre több a magatartászavaros gyermek, akik magukban hordozzák a problémákat. A pedagógusok tanulási időben nem tudják megoldani a gyermekek problémáit, azokra nincsenek felkészülve. A gyermekek tanulmányait hátráltatja a rejtett, pszichés probléma, amelyet nem tud, vagy nem mer senkivel megbeszélni. Az iskolapszichológus, mint szakember, tudna olyan intim környezetet teremteni, ahol a gyermekekkel megfelelően tud foglalkozni. A megfelelő környezetben a gyermekek is jobban megnyílnak, problémájuk jobban kezelhető lenne.	felmérés az iskolapszichológushoz irányítandó gyermekek számáról, valamint az iskolapszichológus foglalkoztatásához pénzügyi forrás megteremtése iskolapszichológus alkalmazása gyermekek pszichés problémáinak megoldása, kezelése, szükség esetén családterápia alkalmazása problémás gyermekek számának csökkentése	nincsrákonceptió	gyermek esetlétszám felmérése iskolapszichológus foglalkoztatásához iskolapszichológus foglalkoztatása	jegyző	2018.09.01., illetve folyamatos	legalább 4 óras foglalkoztatás gyermek esetszám	feladatellátásra pályázat kiírása pénzügyi háttér megteremtése, ugyanis iskolapszichológus foglalkoztatásához a normatíva nem biztosított, ezért a munkabért és járulékait saját forrásból kell előteremteni technikai feltételek adottak	gyermekek lelki fejlődése gyermekek felkészítése a felnőtt létre
2	pályaorientációs tanácsadás	a továbbtanulás előtt álló általános iskolás gyermekek nagy részének nehézséget jelent a megfelelő középfokú oktatási intézmény kiválasztása	az általános iskolás gyermekek tájékoztatása a továbbtanulási lehetőségekről, szakmák bemutatása tanácsadás keretében, gyermekek részére képességeiknek és az érdeklődésüknek megfelelő középfokú oktatási intézmény kiválasztása	nincsrákonceptió	az általános iskola 7. és 8. évfolyamos tanulói részére pályaorientációs tanácsadások tartalma, a gyermek képességeinek és érdeklődési körének a legmegfelelőbb középfokú oktatási intézmény kiválasztása.	általános iskola igazgatója	folyamatos	a pályaválasztás előtt álló általános iskolás gyermek könnyebben el tudja dönteni, hogy a későbbiekben milyen szakmában kíván dolgozni, ahhoz pedig milyen iskolát kell elvégeznie	kapcsolatfelvétel pályaorientációs tanácsadást végző intézményekkel	a gyermek azt tanulhatja, ami érdekli

III. A nők esélyegyenlősége										
1	áldozat lett	tájékoztató anyag összeállítása a családon belüli erőszakról, illetve a krízis helyzetbe került személyek részére nyújtható szolgáltatásokról	tájékoztató anyag összeállítása tájékoztató folyamatos közzététele csökkenteni az erőszak áldozatainak számát	nincs rá koncepció	rendőrség felkérése tájékoztató anyag összeállítására tájékoztató anyag minél szélesebb körben történő terjesztése	polgármester	folyamatos	tájékoztató 1400 háztartásba történő eljuttatása, honlapon történő közzététele	rendőrség bevonása önkormányzat honlapja technikai feltételek adottak pénzügyi forrás nem szükséges	Az erőszak körülményei között élők bátrabban fel merik vállalni a problémákat, problémáik csökkenthetők
IV. Az idősek esélyegyenlősége										
1	figyeljünk egymásra	A településen meglévő kamerarendszer fejlesztése, bővítése	egyedül élő, egyedül álló idősek számának felmérése meglévő kamerarendszer fejlesztése, bővítése	nincs rá koncepció	Saját forrás megteremtése a meglévő kamerarendszer fejlesztésére, bővítésére, folyamatos kapcsolattartás az idősekkel	polgármester	2019.12.31., illetve folyamatos	településre további minimum 3 térfelügyelő kamera telepítése	Saját forrás vagy pályázati pénz szakemberek	a térfelügyelő kamerarendszer bővítésével, fejlesztésével, működtetésével tovább csökkenthető a településen elkövetett bűncselekmények száma
V. A fogyatékkal élők esélyegyenlősége										
1	élet akadályok nélkül	a településen lévő közintézmények nagy része nem akadálymentesített a településen áthaladó fő közlekedési útvonalon lévő járdák nem akadálymentesítettek	tervek készítése a közintézmények és közterek akadálymentesítésére vonatkozóan pályázatok figyelemmel kísérése, lehetőség esetén pályázatot benyújtása az akadálymentesítésre közintézmények teljes akadálymentesítése	nincs rá koncepció	akadálymentesítés végrehajtásához pénzügyi háttér megteremtése tervek készítése pályázatokon való részvétel.	polgármester	2023.12.31.	a polgármesteri hivatal és a közösségi ház akadálymentesítése a 82-es számú főút 3 gyalogátkelőhelyének akadálymentesítése	Pályázati kiírások folyamatos figyelemmel kísérése. A teljes akadálymentesítésre tervek készítése. Pályázatok önerejének előteremtése. A technikai feltételek adottak Szakemberek	A teljes akadálymentesítéssel a fogyatékkal élők könnyebben hozzájuthatnak a szolgáltatásokhoz. A teljes akadálymentesítés kiépítését követően hangsúlyt kell fektetni a folyamatos karbantartásra.

3. Megvalósítás

A megvalósítás előkészítése

Az önkormányzat az általa fenntartott intézmények vezetői számára feladatul adja és ellenőrzi, a településen működő nem önkormányzati fenntartású intézmények vezetőit pedig partneri viszony során kéri, hogy a Helyi Esélyegyenlőségi Programot valósítsák meg, illetve támogassák.

Az Önkormányzat azt is kéri intézményeitől és partnereitől, hogy vizsgálják meg, és a program elfogadását követően biztosítsák, hogy az intézményük működését érintő, és az esélyegyenlőség szempontjából fontos egyéb közszolgáltatásokat meghatározó stratégiai dokumentumokba és iránymutatásokba épüljenek be és érvényesüljenek az egyenlő bánásmódra és esélyegyenlőségre vonatkozó azon kötelezettségek, melyek az önkormányzat Helyi Esélyegyenlőségi Programjában részletes leírásra kerültek.

Az önkormányzat elvárja, hogy intézményei a Helyi Esélyegyenlőségi Program Intézkedési Tervében szereplő vállalásokról, az őket érintő konkrét feladatokról intézményi szintű cselekvési ütemterveket készítsenek.

Az önkormányzat a HEP kidolgozására és megvalósítására, továbbá értékelésére, ellenőrzésére és az ennek során nyert információk visszacsatolására, valamint a programba történő beépítésének garانتálására Helyi Esélyegyenlőségi Programért Felelős Fórumot hoz létre és működtet.

A fentiekkel kívánjuk biztosítani, hogy az HEP IT-ben vállalt feladatok a településen maradéktalanul megvalósuljanak.

A megvalósítás folyamata

A Helyi Esélyegyenlőségi Programban foglaltak végrehajtásának ellenőrzése a polgármester által.

HEP fórum létrehozása ez ügyben nem javasolt, működésük nem releváns.

A megvalósítás folyamatában az önkormányzat, a településen működő nevelési, oktatási intézmények vezetői, illetve az intézkedési tervben felelősként, partnerként megjelölt személyek vesznek részt.

Nyilvánosság

A program elfogadását megelőzően, a véleménynyilvánítás lehetőségének biztosítása érdekében az esélyegyenlőségi program a település honlapján (www.nyul.hu) közzétételre kerül.

A véleményformálás lehetőségét biztosítja az Helyi Esélyegyenlőségi Program nyilvánosságra hozatala is, valamint a megvalósítás folyamatát koordináló felelős személy.

A nyilvánosság folyamatos biztosítására legalább évente tájékoztatjuk a program megvalósításában elért eredményekről, a monitoring eredményeiről a település döntéshozóit, tisztségviselőit, az intézményeket és az együttműködő szakmai és társadalmi partnerek képviselőit.

Kötelezettségek és felelősség

Az esélyegyenlőséggel összefüggő feladatokért az alábbi személyek/csoportok felelősek:

A HEP végrehajtásáért az önkormányzat részéről a mindenkori polgármester, és az önkormányzat mindenkori vezetősége felel az alábbiak szerint:

- Felel azért, hogy a település minden lakója és az érintett szakmai és társadalmi partnerek számára elérhető legyen a Helyi Esélyegyenlőségi Program.
- Figyelemmel kíséri azt, hogy az önkormányzat döntéshozói, tisztségviselői és intézményeinek dolgozói megismerik és követik a HEP-ben foglaltakat.
- Támogatnia kell, hogy az önkormányzat, illetve intézményeinek vezetői minden ponton megkapják a szükséges felkészítést és segítséget a HEP végrehajtásához.
- Kötelessége az egyenlő bánásmód elvét sértő esetekben meg tennie a szükséges lépéseket, vizsgálatot kezdeményezni, és a jogsértés következményeinek elhárításáról intézkedni

A település vezetése, az önkormányzat tisztségviselői és a települési intézmények vezetői

- felelősek azért, hogy ismerjék az egyenlő bánásmódra és esélyegyenlőségre vonatkozó jogi előírásokat, biztosítsák a diszkriminációmentes intézményi szolgáltatásokat, a befogadó és toleráns légkört, és megragadjanak minden alkalmat, hogy az esélyegyenlőséggel kapcsolatos ismereteiket bővítő képzésen, egyéb programon részt vegyenek.
- Felelősségük továbbá, hogy ismerjék a HEP IT-ben foglaltakat és közreműködjenek annak megvalósításában.
- Az esélyegyenlőség sérülése esetén hivatalosan jelezzék azt a HEP IT kijelölt irányítóinak.
- Az önkormányzati intézmények vezetői intézményi tervben gondoskodjanak az Esélyegyenlőségi Programban foglaltaknak az intézményükben történő maradéktalan érvényesüléséről.

Minden, az önkormányzattal és annak intézményeivel szerződéses viszonyban álló, számukra szolgáltatást nyújtó fél felelőssége, hogy megismerje a HEP IT-t, magára nézve kötelezőként kövesse azt, és megfeleljen az elvárásainak, amelyre vonatkozó passzust a jövőben bele kell foglalni a szerződésbe. Szükséges továbbá, hogy a jogszabály által előírt feladat-megosztás, együttműködési kötelezettség alapján a települési önkormányzattal kapcsolatban álló szereplők ismerjék a HEP-ot, annak megvalósításában aktív szerepet vállaljanak.

Érvényesülés, módosítás

Amennyiben a kétévente előírt – de ennél gyakrabban, pl. évente is elvégezhető – felülvizsgálat során kiderül, hogy a HEP IT-ben vállalt célokat nem sikerül teljesíteni, tervjavaslat készül annak érdekében, hogy a kitűzött célok teljesíthetők legyenek. A tervjavaslatot a képviselőtestület hagyja jóvá.

A program szándékos mulasztásból fakadó nem teljesülése esetén az HEP IT végrehajtásáért felelős személy intézkedik a felelős(ök) meghatározásáról, és – szükség esetén – felelősségre vonásáról.

Az egyenlő bánásmód elvét sértő esetekben az HEP IT végrehajtásáért felelős személy megteszi a szükséges lépéseket, vizsgálatot kezdeményez, és intézkedik a jogsértés következményeinek elhárításáról.

Az HEP IT-t mindenképp módosítani szükséges, ha megállapításaiban lényeges változás következik be, illetve amennyiben a tervezett beavatkozások nem elegendő módon járulnak hozzá a kitűzött célok megvalósításához.

4. Elfogadás módja és dátuma

- I. A Nyúl Község Helyi Esélyegyenlőségi Programjának szakmai és társadalmi vitája megtörtént. Az itt született észrevételeket a megvitatást követően a HEP Intézkedési Tervébe beépítettük.
- II. Ezt követően Nyúl Községi Önkormányzat Képviselő-testülete a Helyi Esélyegyenlőségi Programot (melynek része az Intézkedési Terv) megvitatta és önkormányzati határozatával elfogadta.

N y ú l, 2018.

Dátum

Aláírás

HEP elkészítési jegyzék²

NÉV ³	HEP részei ⁴										Aláírás ⁵
	1	2	3	4	5	6	7	8	9	10	
Pilinszky János Általános Isko- la	R É T E	R É T E	R É T E	R É T E	R É T E	R É T E	R É T E	R É T E	R É T E	R É T E	
Aranykapu Óvoda és Böl- csőde	R É T E	R É T E	R É T E	R É T E	R É T E	R É T E	R É T E	R É T E	R É T E	R É T E	
Gyermekjóléti Szolgálat	R É T E	R É T E	R É T E	R É T E	R É T E	R É T E	R É T E	R É T E	R É T E	R É T E	
Védőnő	R É T E	R É T E	R É T E	R É T E	R É T E	R É T E	R É T E	R É T E	R É T E	R É T E	
Nyugdíjas Egyesület ve- zetője	R É T E	R É T E	R É T E	R É T E	R É T E	R É T E	R É T E	R É T E	R É T E	R É T E	
Felnőtt házior- vos	R É T E	R É T E	R É T E	R É T E	R É T E	R É T E	R É T E	R É T E	R É T E	R É T E	
Házi gyermek- orvos	R É T E	R É T E	R É T E	R É T E	R É T E	R É T E	R É T E	R É T E	R É T E	R É T E	

² Ez a jegyzék – mint a HEP melléklete – szakmailag is bizonyítja, hogy a HEP széleskörű egyetértésen és közös munkán alapul, és nem kizárólagosan egy „partneri aláírással” igazolt dokumentum

³ A jegyzék soronként jelöli a HEP elkészítési folyamatban résztvevő személyeket, intézményeket, partnereket.

⁴ A jegyzék oszlopaiba kerülnek a HEP egyes tartalmi részei, ahol az adott betű karikázásával jelezni lehet, hogy az adott személy, intézmény, partner az elkészítésben részt vett, észrevételezett, támogatta, ellenezte.

R= részt vett, É= észrevételezte, T=támogatta, E= ellenezte.

⁵ Az adott partner aláírásával hitelesíti a sorban jelölt részvételét a HEP elkészítési folyamatban.

Aranykapu Óvoda és Bölcsőde – élelmezésvezető	RÉTE	RÉTE	RÉTE	RÉTE	RÉTE	RÉTE	RÉTE	RÉTE	RÉTE	RÉTE	
Polgármester	RÉTE	RÉTE	RÉTE	RÉTE	RÉTE	RÉTE	RÉTE	RÉTE	RÉTE	RÉTE	
Jegyző	RÉTE	RÉTE	RÉTE	RÉTE	RÉTE	RÉTE	RÉTE	RÉTE	RÉTE	RÉTE	
Márton Lakóotthon vezetője	RÉTE	RÉTE	RÉTE	RÉTE	RÉTE	RÉTE	RÉTE	RÉTE	RÉTE	RÉTE	
Pannonhalmi Többcélú Kistérségi Társulás	RÉTE	RÉTE	RÉTE	RÉTE	RÉTE	RÉTE	RÉTE	RÉTE	RÉTE	RÉTE	
Pannonhalmi Rendőrőrs	RÉTE	RÉTE	RÉTE	RÉTE	RÉTE	RÉTE	RÉTE	RÉTE	RÉTE	RÉTE	